

90



2010

崇明统计年鉴

STATISTICAL YEABOOK OF CHONGMING

上海长江大桥

上海市崇明县统计局 编
国家统计局崇明调查队



崇明工业园区



上海市崇明工业园区是1996年2月经上海市人民政府批准成立的市郊享受海岛特殊政策的市级工业区，规划总面积10平方公里，位于崇明县城西侧，东与中心城区毗邻，南依崇明主要口岸南门港，西接城桥镇部分村落，北连岛上的交通大动脉陈海公路，中有贯通南北的三沙洪河。

十多年来，园区按照“高起点规划、高标准建设、高速度推进”的总体要求，坚持“突出重点、集中力量、分步实施”的原则，积极开展招商引资，大力实施基础设施建设，区内通讯便捷、电力充足、厂房林立、道路宽敞、环境优美，先后荣获“上海市高科技产业基地”和“上海市科技园区”称号，2003年又获得了中国质量与环境两项证书。2004年起，连续二届被授予“上海市文明单位”称号。园区下设招商中心、规划工程部、财务资产部、企业管理部、党群事业部、信访办、办公室等七个部室（中心），分别具有招商引资引税、形态开发建设、财务资产管理、企业服务管理等职能。多年来，园区招商引税取得了较好的成绩，迄今为止，已吸引了3100多家企业前来注册，落户企业有40家，逐渐成为本县工业集聚地之一。2009年园区又取得了新的发展，实现税收11.1亿元，引进注册企业595家，注册资金达到6.7亿元，实现工业总产值7.1亿元；新增就业371人，顺利完成了县委、县政府下达的各项工作任务。

目前，园区一期2平方公里已基本建成，二期4平方公里正在稳步推进，341亩工业用地、3.7万平方米标准厂房正在“引凤筑巢”，崇明工业园区正抓住崇明大开发和上海隧桥贯通、上海世博即将举办的重大历史机遇，积极瞄准崇明建设发展成为现代化生态岛的总体定位，充分利用特有的地理位置和资源优势，依托城市大工业，致力于发展技术含量高、附加值大、运输量小、无污染的有规模、上档次的科技型、资源型、技改型、创汇型和劳动密集型的项目，随着崇明生态岛建设的不断推进，崇明工业园区必将成为崇明未来的一块生态工业亮地。



上海富盛经济开发区

上海富盛经济开发区成立于1994年，东邻新河镇；西接崇明新城；北连陈海公路；南临长江，拥有3公里长、常年水深为负12米的深水岸线。开发区总规划面积5.91平方公里，由光电子产业、港口机械、船舶制造配套三大产业板块组成。2003年，经上海市科委批准，在富盛开发区内设立上海崇明光电子产业基地。2006年8月，经国家发改委审核，成为市级开发区。

在基础设施建设方面，开发区已累计投入建设资金近10亿元。在开发区的南部建成千吨级的崇明国际货运码

头，成立了海关和检验检疫服务机构，形成了“门到门”的进出口国际货运服务体系，为全县的工业企业提供了便捷的进出口服务，降低了企业的商务成本；在完善开发区道路、供水、排水、通信等基础配套设施的同时，还在园区内建成了一座3.5万伏变电站，为投资者提供了更完善的硬件环境。

上海富盛经济开发区始终坚持“以服务为本，以政策为信”的发展理念，以完善的基础设施，良好的投资环境，优惠的引资政策，吸引各方投资者，并取得了显著成效，成为崇明地区经济发展的重要增长点和招商引资的主战场之一。





上海陈家镇建设发展有限公司

上海陈家镇建设发展有限公司是由上海崇明资产经营有限公司、上海陈家镇资产经营有限公司、上海实业东滩投资开发（集团）有限公司、上海市土地储备中心四家法人企业，于2005年4月共同发起成立的国有股份制有限公司。公司注册资本金为8亿元人民币。

上海陈家镇建设发展有限公司是上海市、崇明县两级政府授权的从事崇明县陈家镇规划区范围内土地收储及开发、公建配套及市政设施建设、上述相关建设项目咨询与策划的大型开发公司。崇明县陈家镇系上海市政府确定的试点建设城镇之一，是2004年国务院六部委公布的全国重点建设城镇、上海市“一城九镇”之一、上海市宅基地置换14个试点单位之一、上海市全面推进社会主义新农村建设的9个试点先行区之一、上海市小城镇发展改革10个试点单位之一。根据规划，陈家镇开发目标是建设成为环境优美、布局合理、生态功能协调、基础设施配套、居住环境舒适、生态文化浓郁的新型人居环境。





上海长兴海洋装备产业基地 开发有限公司

上海长兴海洋装备产业基地开发有限公司成立于2007年4月，主要从事以现代船舶、港口机械和海洋工程制造为核心产业的相关海洋装备配套企业引进，是长兴海洋装备岛建设的重要载体，同时也是上海近期重点培育的六大产业基地之一，2009年又被国家工信部审定为国家新型工业化产业示范基地。

长兴配套产业基地规划面积715公顷，东至兴港路，毗邻圆沙社区；西至兴冠路，紧邻上海长江隧桥；南以长兴江南大道为界，与中船、中海集团接壤；北以新潘圆公路为界。配套产业基地按照集约高效的原则划分为仓储物流区、综合配套区、管理服务区、生活配套区、船舶及海洋工程配套区等五大区域。

公司按照科学规划、合理布局、全面提高土地集约化利用水平的要求，高起点、高标准实施开发建设，努力将产业基地建成一个技术含量高、经济效益好、资源消耗低、环境污染小的新型工业基地，为上海市、为长三角、为全国的海洋装备产业高效发展提供有力支撑。





崇明旅游投资发展有限公司



源，以原上海崇明森林旅游园区投资开发有限公司为骨干组建上海崇明旅游投资发展有限公司。

公司主要从事旅游领域内的投资开发，所属单位除东平森林公园外，还有明珠湖公园、西沙湿地等旅游景点。落户于公司的有根宝足球基地、宝岛度假村、怡沁园度假村、滨江度假中心等宾馆。

依照全岛发展规划，公司将全面推进教育培训、医疗休养、会务会展、商务贸易、竞技体育及公司总部经济等服务功能开发，成为崇明花园岛、住区岛的品牌窗口地区之一。

上海隧桥开通后，崇明成为都市休闲旅游的热点。公司欢迎全国各地的有识人士前来旅游、投资，对入驻企业给予优惠政策。

上海崇明旅游投资发展有限公司是崇明最大的国有旅游企业，其前身是上海崇明森林旅游园区投资开发有限公司。2009年7月，县政府为树立崇明旅游品牌，做大做强崇明旅游，进一步整合崇明国有旅游资





崇明县旅游局

崇明县旅游局是主管全县旅游工作的县政府组成部门之一，内设三科一室（行业管理科、规划发展科、综合业务科、办公室）。自2002年成立以来，为崇明旅游事业的发展做出了巨大贡献。

近年来，在县委、县政府的正确领导下，旅游业作为本县重点培育和发展的产业之一，呈现出良好的发展态势，森林旅游、湿地观光、农家乐等旅游品牌享誉沪上，且每年都举办森林旅游节、柑橘节等节庆活动。随着旅游业整体实力的不断增强，截止2009年，全县已拥有1个国家4A级旅游景区，5个国家3A级旅游景区，4个全国农业旅游示范点11家星级宾馆，18家旅行社，海内外观光旅游者源源不断。2009年旅游接待游客达到264万人次，实现直接收入3.34亿元。

隧桥开通以来，全局上下正为把旅游业打造成为我县经济发展的重点产业而努力奋斗。我们将带领全行业以良好的旅游环境、优质高效的服务恭候四海游客的光临。





崇明县民政局

崇明县民政局是崇明县人民政府主管全县社会行政事务的职能部门，崇明县民政局增挂崇明县社会团体管理局牌子。主要负责全县救灾救济、福利事业管理、双拥优抚、复退军人安置、城乡低保、民间组织管理、区划地名、基层政权与社区建设、婚姻登记、收养登记、老龄事业管理、殡葬管理、民政福利企业管理、城市生活无着的流浪乞讨人员救助管理、福利彩票发行、社会慈善募捐和移民安置和移民扶助等工作。局机关行政编制为28名，局机关内设10个科室，局下属10个事业单位。

2009年，崇明县民政工作在县委、县政府正确领导和市民政局的关心指导下，坚持以党的十七大和十七届三中、四中全会精神为指导，全面贯彻落实科学发展观，以科学发展观为统领，以改善民生促和谐为主线，以围绕落实迎世博行动计划为重点，以强化服务促发展为目标，按照年初确定的各项目标任务，日常工作有序发展、重点工作深入推进、难点工作合力突破，各项工作扎实平稳推进，取得了较好的成效。





崇明县农业委员会

崇明县农业委员会成立于1993年5月，是县政府负责全县农业计划、生产、服务的职能部门。农委机关内设科室10个，下属事业单位15个、企业单位4个。全委有职工800余人。农委是全国绿化先进单位、市拥军优属模范单位、县文明单位。

2009年，全县农业结构进一步优化，农业基础设施进一步完善，农业产业化进程进一步加快，农业科技水平进一步提高，农村经营管理水平进一步强化，全国绿化模范县创建工作全面铺开。农委在县委、县政府的正确领导下，以农业增效、农民增收、农村稳定为目标，努力推进各项工作，加大高效生态农业建设，为崇明生态岛建设添砖加瓦。





崇明县水务局

崇明县水务局共有干部职工776人，其中机关公务员17人，事业单位在编人员561人，企业职工198人。另有河道保洁员和林业养护员688人。直属单位29个，其中县自来水公司1个单位是企业单位，其余28个单位是事业单位。

崇明三岛海塘大堤全长332.2公里，共有水闸36座，零米以上滩涂面积521980亩。全县共有河道15107条，总长9645公里，是维系崇明工农业的生产线。其中1条市级河道崇明环岛河（长179公里）和28条南北向的县级大河（全长392公里）构成了崇明本岛水网的骨干支架。近几年来，在市水务局的全力支持下，各位对市县级河道实行综合整治，并大力开展万

河整治、村沟宅河整治、黑臭河道整治等水利基础设施建设，进一步加强市、县、镇、村四级河道长效管理，打造了崇明水清、岸洁、底深、坡绿的生态环境。

崇明三岛共有自来水厂38座，城镇污水处理厂4座，还有11个集镇生活污水处理站，1480户农民生活污水处理工程，另有1座陈家镇污水处理厂正在开展前期工作，即将建设。

近年来，崇明县水务局以加强政风行风建设为抓手，不断提升供排水行业管理水平，为崇明人民提供了安全、优质、高效的供排水服务。





崇明县规划和土地管理局

崇明县规划和土地管理局是主管规划和土地资源工作的县政府组成部门。局机关行政编制为20名，下设六科一室，局属事业单位8个。

崇明县规划和土地管理局的主要职责是：贯彻执行有关城乡规划、土地、地质矿产管理的方针、政策和法律、法规、规章；具体组织编制城乡总体规划、控制性详细规划以及县政府其他指令性规划；研究制定本县土地利用总体规划，矿产资源保护和合理利用规划以及地质灾害防范规划；依法对建设项目选址意见书、建设用地规划许可证、建设工程规划许可证和乡村建设规划许可证实行规划管理，对建设项目的土地预审、建设用地审批、建设用地批准书、划拨决定书实行土地管理，对建设项目审批后的规划和土地管理执行情况进行跟踪监督和管理。

09年度，崇明县规划和土地管理局以科学发展观统领指导全局工作，取得了两局整合后的新突破，圆满完成了“二规合一”（城乡总体规划和土地利用总体规划实现衔接形成一个平台）工作，同时完成了长兴海洋装备岛、崇明新城、陈家镇等重点地区一批专项控制性详细规划的编制工作，保证了重点地区建设项目的土地供应，促进了崇明生态岛的建设。



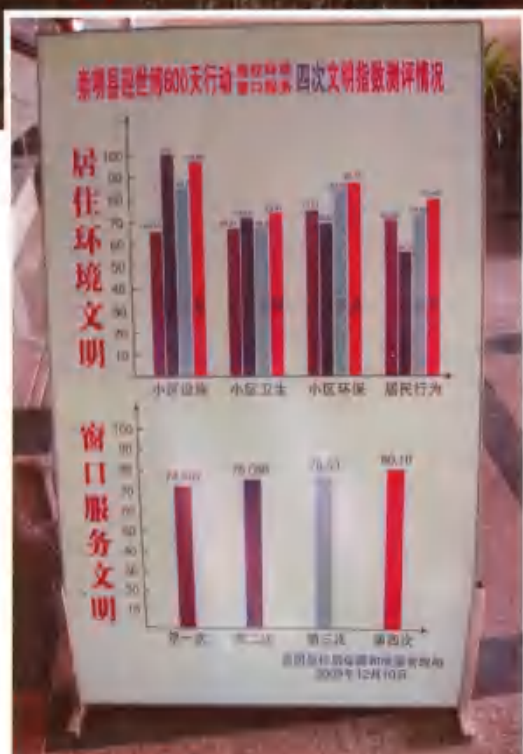


崇明县住房保障和房屋管理局



崇明县住房保障和房屋管理局。现有关行政编制16名，下属事业单位有崇明县住房保障事务中心、崇明县房地产交易中心、崇明县住宅建设发展中心、崇明县房屋土地信息管理中心、崇明县房屋管理中心和崇明县房产管理所。

主要职能：建立和完善住房保障体系；负责办理新建住宅交付使用的许可审批；负责房屋测绘、房屋权属登记发证、房屋权属档案等管理工作；组织开展房地产市场监测分析工作；负责物业管理的行业管理及房屋维修基金的行政管理；贯彻执行旧区改造各项政策措施；负责落实私房政策和私房历史遗留问题；牵头制定本县房屋拆迁规划和年度拆迁计划并监督实施；组织实施住房建设、房地产市场、物业管理的行政执法工作；依法对各种违法行为进行行政处罚，依法处理各种房产产权纠纷。





工商崇明分局

上海市工商局崇明分局设有12个科室, 9个基层工商所和1个检查大队, 现有干部职工188人。2009年, 该局依法履行工商职能, 各方面工作取得了成效。一是坚持优质规范服务, 不断提升迎世博窗口社会形象, 该局连续四次获得县窗口服务行业百日文明指数测评活动第一名。二是积极支持各类市场主体的发展。全年新注册各类市场主体6955户, 其中: 内资企业197户, 外投企业22户, 私营企业3412户, 个体户3012户, 农民专业合作社312户。三是服务新农村建设, 累计注册登记农民专业合作社661户。三是加强市场监管执法, 维护社会经济秩序稳定和谐。全年共查处各类经济违法案件1019件, 同比增30.8%; 罚没款305.6万元, 同比上升14.1%。四是保护消费者合法权益。全年共受理各类申诉62件, 为消费者挽回经济损失81000余元; 受理举报259件, 查处消费侵权案45件, 罚款22.63万元。





崇明县教育局

崇明县教育局紧紧围绕《崇明县2009—2011年经济社会发展若干领域三年行动纲要》和建设生态岛区目标,不断深化教育综合改革,聚焦各方力量,突破发展瓶颈,加快教育现代化建设,努力办好让人民满意的教育。2009年,小学毕业考试合格率保持在97%的较高水平,中考合格率达到95.5%,高考本专科上线率从2008年的92.99%提高到93.5%,5名学生录取清华北大。

2009年崇明县教育局在县委、县政府的正确领导下,在全体机关干部和广大师生员工的共同努力下,开拓进取,创新实践,主要获得以下奖项和荣誉称号:上海市治安防范先进集体、上海市创新运用新课程实践大舞台优秀组织奖、上海市高雅艺术进校园活动优秀组织奖、上海市第六届教育博览会组织贡献

奖和展示风采奖、上海市未成年人暑期工作组织奖、上海市规范教育收费优秀达标单位、上海市中小学生民族团结教育系列活动优秀组织奖、上海市中小学生“我的2010”世博知识竞赛优秀组织奖、上海市第五届红色经典小故事讲演活动优秀组织奖等。





崇明县卫生局

崇明县卫生系统现有医疗卫生单位36家，其中县级18家，乡镇18家。36家单位中二级甲等综合性医院1所（县中心医院），二级乙等综合性医院2所（堡镇、庙镇），二级专科医院3所（传染、精卫、康乐），社区卫生服务中心18所（分中心17所），并设有县疾病预防控制中心、卫生监督所、医疗急救中心（分中心6所：堡镇、陈家镇、庙镇、长兴、新海、东平）、血站、妇幼保健所、卫生学校等6所专业机构，合作医疗管理办公室、医疗事故技术鉴定中心、社区卫生综合管理办公室、卫生工作者协会等其它直属单位4所。村卫生室225所。另设有民办门诊部以上以上医疗机构4所。

全县各级各类医疗机构总核定床位数3268张，在编职工3777名左右，其中各类医生1307名左右，护士1059名左右，医护比为1.3:1。目前有卫生高级卫生专业技术人员93人（正高20人，副高73人），约占卫技人员总人数4%，中级专业技术职称750人，临床医生中本科以上学历人员占45%。全县有乡村医生534名（其中在职407人）。





崇明县人口与计划生育委员会

2009年，崇明县人口计生委坚持以科学发展观为统领，把统筹解决人口问题和推动崇明现代化生态岛建设、新农村建设以及和谐社会建设有机结合，扎实开展“全国计划生育优质服务先进单位”创建工作。2009年，全县户籍人口计划生育率为99.49%，流动人口计划生育率为85.0%，低生育水平得到稳定。

县人口计生委把落实关乎计划生育群众切身利益的各项奖励、补助政策摆在重要位置，全年发放计划生育奖扶、奖补、特扶资金3445.4万元，惠及33309人。全年落实计划生育免费技术服务和免费孕情检查1.6万人次，专项财政支出达270余万。在此基础上，不断拓展和完善计划生育“奖、优、免、扶、助、保”六位一体的利益导向机制，更好地保障计划生育群众的权益。

全年县、镇（乡）两级举办计划生育科普早市和“三下乡”活动达90余次，发放各类宣传资料20多万份，提供各类咨询和诊疗上万人次。深入推进出生缺陷一级预防、0-3岁婴幼儿科学育儿指导、育龄妇女关怀关爱、流动人口亲情服务“四大民生工程”，极大地提高了全县人口素质，有效地促进了群众的身心健康发展





崇明县文化市场行政执法大队

崇明县文化市场行政执法大队是崇明县人民政府直属的行政执法机构，同时将崇明县文化市场管理（“扫黄打非”）工作领导小组办公室设置于崇明县文化市场行政执法大队内，负责协调14个成员单位的文化市场监管（“扫黄打非”）工作。



执法范围包括：营业性演出管理、娱乐场所管理、互联网上网服务营业场所（网吧）管理、美术品经营管理、社会艺术水平考级管理、卫星电视广播地面接收设施管理、电影管理、音像制品管理、出版物管理、印刷业管理、电子出版物管理、文物保护管理、体育场所管理、旅行社管理、导游人员管理等23个大的门类、50个事项。执法依据涉及到72个法律、法规和规章。





绿华镇

绿华镇是上海市最年轻的乡镇，围垦于1971年，地处崇明岛西南端。区域面积38.4平方公里，其中耕地面积3.2万亩。基础设施较为完善，村村通公路达137公里，自来水网达205公里。绿华生态环境良好，绿化覆盖率达70.8%。现有7个行政村、1个居委会、173个村民小组，是一个以第一产业为主、二三产业为辅的乡镇。绿华发展前景广阔，目前正以“上海市新农村建设试点镇”和“全国环境优美乡镇”创建为契机，以生态休闲公园、优质品牌果园、和谐幸福家园“三园”建设为目标，努力把绿华建设成为一个农村基础设施建设有新推进、农村产业经济有新发展、农民收入和保障水平有新提高、农村生态环境有新改善、农村精神风貌有新改变、农村民主政治建设有新进步的和谐繁荣的新型生态镇。





新海镇



新海镇地处崇明西北门户，是崇明西北地区的传统重镇。镇区所辖范围包括原跃进、新海、红星、长征4个市属国营农场，地域面积105.4平方公里。全镇总户数6043户，城镇居民常住人口1.2万人，流动人口约1万人，目前共设立5个居委会；辖区骨干企业主要有光明集团跃进总公司、信谊百路达药业有限公司、达华药业有限公司等，以及60余家股份制和非公有制企业。

新海镇的前身是新海地区社区，隶属于光明食品集团，其性质和管理模式是企业化社区准政府运行格局。按照中央政企分开精神要求，2008年8月6日，经上海市人民政府批准建立新海镇，2009年1月6日，新海镇正式揭牌成立。

建镇一年来，在县委、县政府和各委、办、局及相关单位的关心、支持与帮助下，新海镇各项事业已步入健康发展轨道，无论在惠及民生的实事工程、社区文化的传承与繁荣、党建工作的有效开展，还是在经济社会的发展、政府管理与服务的有序推进、生态文明镇的创建等方面，都取得了一定成效。

根据《新海镇总体规划（2009—2020年）》，新海镇将发展成为崇明西北以生态农业和休闲度假为主的重要城镇，形成“一个镇区、三个居住社区、一个旅游服务中心”的城镇体系结构。





庙镇

【概况】庙镇位于崇明县西部，东与港西镇相邻；南临长江；西与三星镇隔庙港大河相望；北与红星、长征两农场接壤。其历史悠久，是崇明的四大名镇之一。镇政府所在地庙镇镇距县城11公里，是崇明西部的大镇。

庙镇行政区域面积为95.51平方公里，耕地5139公顷，全镇常住人口6.1万人，其中户籍人口5.73万人，外来人口0.37万人，农业人口4.67万人，非农业人口1.06万人。镇辖28个行政村，3个居民委员会，705个村民小组，8个居民小组。



【经济发展】在全镇范围内，县、镇两级工业企业及民营企业已达169家，固定资产总值2.89亿元，已形成了以现代制造业与钢材压延加工业为主的产业新格局。2009年，全镇实现增加值9.76亿元，同比增6.8%。实现工业总产值13.9亿元，其中农业4.15亿元。农村居民人均可支配收入达到6815元。

【农业与生态】庙镇总耕地面积5139公顷。以发展林业经济为抓手，实施优化品种，发展特色的转型战略，已跨出了由传统农业向生态农业调整的新步子。目前全镇拥有林地2.9万亩，其中，以金瓜、西红花、翠冠梨等生态特色林为主的经济林17906亩，初步形成了以果林、生态林、产业基地三大板块的产业发展模式。





港西镇

港西镇位于崇明岛中部偏西，东与东平国家森林公园毗邻，南距崇明对外主要口岸——南门港3公里，西与庙镇一衣带水，北与东平社区接壤。陈海公路（国家一级公路）和北沿公路横贯东西，集观光、旅游、休闲一体的市级文明样板路——港东公路纵贯南北，行政区域面积为49.39平方公里，其中可耕地面积3.6万亩。下辖12个行政村，384个村民小组，总户数1.11万户，总人口23767人。2008年实现GDP4.16亿元，镇级财政收入2209万元，其中县拨款375万元、镇招商收入1000万元、其他收入834万元。全镇共有大小企业241个，08年工业总产值3.6亿元；全镇造林面积26275亩，占总面积的35%，其中生态公益林14744亩，社会化造林4773亩，企业自主造林3948亩，果林2760亩。全镇劳均收入7602元，农村住户人均纯收入5600元。2001年起连续四届荣获上海市“六好”、“五好”乡镇党委、市级文明镇，2002年荣获创建崇明县国家级生态示范区工作先进集体、2003年荣获上海市绿化先进集体、上海市拥军拥属模范镇、2006年度被评为市级平安社区。



高家庄园
GAO JIA ZHUANG YUAN



城桥镇

城桥镇位于崇明岛中部南沿，南濒长江南泓道，东与新河镇相望，西与庙镇为邻，北与建设镇、港西镇接壤，是崇明第一大镇，是县政府的所在地，也是崇明县政治、经济、文化和交通中心。镇内人口密集，常住人口13万，其中本地人口占69%，外来人口占31%。

2009年全镇实现社会总产值47.36亿元，比上年增长15.5%，其中三产营销收入38.85亿元，工业产值6.9亿元，农业产值1.61亿元。城桥镇把农业结构调整和提高农业科技含量作为发展重点。分别投资建设了农业设施粮田、大棚蔬菜基地等农业设施项目；重点培育和扶持单季稻丰产方、大棚芦笋基地、百亩蔬菜园艺场和万头种苗猪场等示范基地建设，全镇农业平稳健康发展。

城桥经济区属崇明县工业园区（市级）的分部，占地100公顷，自然资源优越，水陆交通便利，水、电、通讯等设施齐全，拥有良好社会人文环境，是一个十分理想的投资场所。目前已有近250家私营企业、集体企业和其他经济性质的企业落户于经济区。上海城桥经济区政策优惠、手续简便、服务周到，实行一条龙服务，欢迎各界朋友前来咨询考察、注册经营、投资开发，共创辉煌未来。





竖新镇

竖新镇坐落于崇明岛中部，距县城19.7公里。南北濒临长江，南岸拥有深水岸线3.6公里。全镇总区域面积59平方公里，耕地面积3213公顷，现有行政村21个，村民小组429个，居委会2个，总户数20203户，总人口47682人，其中农业人口35897人，外来人口5748人。

2009年，竖新镇在应对金融危机、促进经济发展、加快新农村建设、关心民生重点、构建和谐社会等方面做出了积极的贡献，取得了明显的成效。全年共实现工业产值77775.8万元，镇级可用财力2820万元，同比增加7.23%，农村住户人均收入5500元，同比增9.8%，新增就业231人。

竖新镇以现代高效生态农业基地为龙头，加快调整优化农业产业结构。充分利用我镇特有农业资源，大力发展生态特色农业，先后建成了春风村365亩春意果蔬采摘园、70亩首丰养猪生产合作社、200亩苦丁茶基地、响响村250亩稻田龙虾基地、大椿村500亩蔬菜基地等，初步形成了田间养虾、养鱼的生态种养、林中养鹅、立体种植的复合种养、畜牧养殖+畜禽粪便利用+果蔬的循环种养模式。

全镇范围内有各类企业有200多家，以瀛春、南勤、竖凤等企业为龙头，行业涵盖棉纺、针织、修船、汽配、电器、建筑等。与此同时，竖新镇利用地域优势，抓住机遇求发展，积极推进第三产业的发展，以前卫村生态旅游业为重点，以大桥开通为契机，进一步做大做强“农家乐”及生态农业旅游品牌。





堡 镇



堡镇位于上海崇明岛中部偏东南沿，南濒长江口南泓道，北接港沿镇，东至向化镇，西与竖新镇接壤，与长兴岛隔江相望，距崇明县城27公里，上海长江隧桥陈家镇入口处20公里，浦东出口处44公里。堡镇行政区域面积61.30平方公里，耕地面积3124公顷。全镇总人口为62986人。下辖14个居委会、18个行政村。2009年全镇实现增加值6.75亿元，比上年增长10.8%。农业总产值2.9亿元，工业总产值4.5亿元，第三产业营销收入3.4亿元，招商引资完成税收1.21亿元，同比增23.5%。

堡镇的水陆交通便捷，已建有至上海（吴淞、宝杨路）的客运码头，每日往返20多个航次。崇明大众公交公司座落于堡镇码头北侧，目前辟有至县城及县东半部地区乡、镇、场的公交线路20多条，形成集镇区域交通枢纽。

堡镇地理位置优越，自然环境良好，水资源丰富，地处长江入海口，土特产资源丰富，除了大宗农产品外，有大白菜、金瓜、芦笋、食用菌、香芋、赤豆、黑皮西瓜、甜芦粟等经济作物，有刀鱼、凤尾鱼、面丈鱼、黄鱼、鲳鱼等各类海鲜和鱼虾等各色淡水产品，有白山羊、沙乌头猪等食用类动物。





港沿镇



港沿镇位于崇明岛中部东北方向，东濒向化镇，南毗堡镇，西依竖新镇，北临长江，距县城南门港30公里，跑堡镇港7公里，距上海长江大桥出口16公里。上海警备区富民副食品生产基地、海军东海舰队崇明训练基地、上海市第二福利院、及在华东地区颇有影响的大公所天主教堂均在镇域之内。国家一级公路——陈海公路横贯全镇，镇内水系发达，岛内、岛外交通便捷。

港沿镇总面积75平方公里，可耕地面积4781公顷，是崇明县的农业大镇。全镇有21个行政村，1个居民委员会，2008年底全镇总人口为5.3万人，镇政府所在地位于港沿公路1177号。

近年来，港沿镇党委、政府十分注重环境保护，先后在镇区范围进行了绿化美化工程建设和污水处理、店招店牌改造等环境整治活动，并进一步提出了争创全国环境优美镇的目标，努力实现港沿经济、社会、环境的协调发展，全力把港沿镇打造成特色农业品牌镇、农民收入富裕镇、生太环境一流镇、经济发展快速增长镇！





中兴镇



中兴镇位于崇明县东部，南北狭长，与长兴岛隔江相望，全镇区域面积51.5平方公里，耕地面积2683公顷。全镇有居民12760户，户籍人口30527人。下辖12个行政村，有村民委员会12个，村民小组293个，社区居民委员会1个，居民小组5个。

2009年，全镇实现增加值3.78亿元，同比增长6.9%。实现财政收入4749万元，同比增长11.3%；农民人均收入4950元，同比增长9.87%。全年共引进企业65家，注册资金2985万元，实现招商引税5741万元，同比上升7.5%。

中兴镇着力推进农业结构调整，特色农业稳步发展，以花菜为主导的“一镇一品”不断巩固，以特色种养业为主体的“一村一品”不断拓展，全镇蔬菜面积约4.3万亩次，兴牧白山羊专业合作社饲养规模达到1500头。工业产业结构调整力度加大，坚持在淘汰落后产能的同时，积极盘活全镇存量土地和厂房，引进实体型企业，形成了以“中福、樱花”企业为核心的工业发展格局。





向化镇

向化镇位于崇明岛的东部，离陈家镇上海长江大桥10公里。东与中兴镇为邻，西与港沿镇、堡镇接壤，南北两端面临长江，南北长约14公里，东西宽约3.84公里。全镇区域面积为53.78平方公里，耕地面积2738公顷。全镇户籍人口31305人，13797户。下辖11个行政村301个村民小组和1个居民委员会7个居民小组。

向化镇综合经济近几年呈现持续、稳步、协调发展的态势。2009年全镇实现增加值4.55亿元，同比增长7.8%。实现财政收入8653万元，同比增长13.8%。农民人均收入5080元，同比增长10.2%，实现招商引资税收6910万元，比上年增10.2%。新增就业742人。

向化镇坚持发展现代高效农业，大力发展农业生产基地建设，在花仓村、春光村建立了“三豆”示范村，种植面积发展到4500余亩。全镇主要农作物有水稻、玉米、蚕豆、赤豆、黄豆等，经济作物有油菜、瓜果和花菜、大白菜等蔬菜。


随着长江隧桥开通、崇明生态岛建设的功能定位，向化镇的广大干部和人民群众在党的领导下，坚持邓小平理论和“三个代表”重要思想为指导，认真贯彻落实科学发展观，与时俱进，开拓创新，统筹规划，科学管理，把向化镇建设成为生态型的、人民安居乐业的充满生机和活力的现代化的新城镇，使向化这颗镶嵌在崇明岛东部的明珠闪耀出更灿烂的光彩。





长兴镇

2009年,长兴镇在县委、县政府的正确领导下,以邓小平理论和“三个代表”重要思想为指导,深入学习实践科学发展观,全面贯彻党的十七届四中全会精神,按照“五位一体”的发展目标和“树形象、增实力、办实事、创和谐”的工作思路,抓住迎世博、迎国庆、迎隧桥开通和撤乡建镇大好机遇,妥善应对发展中的挑战和考验,努力解决前进中的矛盾和困难,各项工作成效显著,经济和社会各项事业全面进步,“海洋装备岛、生态水源岛、景观旅游岛”建设得到加快推进。全镇实现增加值19.8亿元,工业现价总产值51亿元,镇财政收入5.13亿元,农民人均收入达到1.1万元。





横沙乡

横沙乡岛域面积51.74平方公里，常住人口3.3万人，外来人口3000多人，拥有可耕地42000亩。辖24个村、1个居民委员会。

近年来，本届党委、政府坚持“一、二、三”发展工作思路，即坚持一个方向：坚持生态休闲岛战略发展方向；抓住二个重点：抓住岛外招商经济和岛内环境整治工作重点；实现三个目标：经济总量上新台阶，环境工作出新形象，民生工作有新进步。

2009年全乡实现增加值73000万元，同比增10.81%；实现地方税20374万元，同比增22.2%；农民人均收入7400元，同比增11%。新农村建设和迎世博工作得到全力推进，岛域环境和市民的文明素质有了较大的提升，将横沙打造成最美乡村，人居公园的理念已在全乡干部群众中形成共识。先后获得上海市文明乡镇、上海市一级卫生乡镇、上海市平安社区、上海市双拥模范镇、全国环境优美乡镇等殊荣。



崇明统计年鉴

CHONG MING TONG JI NIAN JIAN

(2010 年)

上海市崇明县统计局
国家统计局崇明调查队 编

2010 年崇明统计年鉴

主 编：朱友昌

副 主 编：沈永国 徐 敏 张柳平

责任编辑：赵一平

编辑人员：（以姓氏笔划为序）

汤 健 陆 琪 范 娟

张美娥 顾永康 殷春雷

秦德英 黄 胜 黄国强

编者说明

《崇明统计年鉴—2010》是一本全面反映崇明县 2009 年国民经济和社会发
展情况的统计资料书。

本年鉴内容有单位介绍、数据资料和文字资料三部分组成。数字资料共分
十五个部分：1、综合；2、农业；3、工业；4、建筑业、固定资产投资；5、运输、邮电业；
6、商业、外贸、旅游；7、财政、金融、保险；8、私营个体、招商引资；9、教育、科技、文
化、体育；10、卫生、民政、计划生育；11、气象、环保、水文；12、劳动工资、新增就
业、人事人才；13、农村居民调查；14、乡（镇）社会经济概况；15、主要年份社会经
济主要指标、上海市郊区（县）2009 年社会经济主要指标。文字部分有崇明县国
民经济和社会发展统计公报、2009 年统计工作大事记、崇明生态岛建设纲要、
2009 年上海市国民经济和社会发展统计公报。

本年鉴的统计数字，主要来源于县、乡（镇）两级 2009 年度统计报表，为便于
读者正确运用，对个别指标的口径、范围、计算方法上不尽一致的地方作了注释。

本年鉴在编辑中得到了各乡（镇）和县有关部门领导、统计工作者的大力支持，
在此表示谢意。限于编辑水平和时间，本年鉴难免不足，恳请指正。

目 录

2009 年崇明县国民经济和社会发展统计公报	1
------------------------------	---

一、综 合

崇明概况	11
基本情况	13
主要经济指标	15
崇明的一天	16
主要经济指标人均水平	17
国民经济主要比例关系	18
2009 年全县增加值构成	19
全县增加值	20
2009 年分乡(镇)增加值	21
2009 年户数、人口数及其变动	22
"十一五"前三年节能降耗情况	24

二、农 业

2009 年农村基层组织情况	28
2009 年农村户数、人口数	29
2009 年农村从业人员情况	30
2009 年外省市流入从业人员情况	32
农业总产值	34
2009 年分乡(镇)农业总产值	35
2009 年耕地情况	36
农作物播种面积和产量	38
2009 年分乡(镇)农作物播种面积和产量	40
林、牧、渔业生产情况	46
2009 年分乡(镇)林、果面积和产量	48
2009 年分乡(镇)畜牧业生产情况	50

2009 年分乡(镇)渔业生产情况	53
农业水利	54
农业机械年末拥有量	55
2009 年分乡(镇)农业机械拥有量	56
2009 年农业生产资料使用情况	58

三、工 业

全部工业企业生产情况	60
2009 年独立核算工业企业生产情况	62
2009 年全县工业分类情况	64
2009 年工业企业销售收入五十强名录	78
2009 年工业企业利润五十强名录	79
分乡(镇)工业生产	80
2009 年三资工业企业生产情况	82
供电和县属镇供水情况	83
分乡镇、园区规模以上企业产值能耗	84
规模以上工业企业名录	86

四、建筑业、固定资产投资、房地产

2009 年全县建筑企业生产经营情况	122
固定资产投资完成情况	124
分乡(镇)固定资产投资完成情况	125
2009 年房地产市场交易情况	126

五、运输、邮电业

货物运输量、周转量	131
2009 年水上车客流量情况	132
邮政、电信情况	133

六、商业、外贸、旅游

社会消费品零售额	137
外贸出口产品拨交额	138
分乡(镇)部门外贸出口产品拨交额	139

旅游业情况	140
-------------	-----

七、财政、金融、保险

财政收支	142
金融情况	144
农商银行存、贷款年末数及现金收支	145
农业银行存、贷款年末数	146
农业银行现金收支	147
建设银行存、贷款年末数	148
建设银行现金收支	149
工商银行存、贷款年末数	150
工商银行现金收支	151
农发银行存、贷款年末数及现金收支	152
长江村镇银行存、贷款年末数及现金收支	153
中保财产保险业务	154

八、私营个体、招商引资

私营企业情况	159
2009 年个体工商业基本情况	162
2009 年招商引资情况	166
三资企业情况	167
2009 年崇明工业园区概况	168
2009 年富盛经济开发区概况	169

九、教育、科技、文化、广电、体育

2009 年教育事业	173
科技事业	175
文化事业	176
电视、广播事业	177
体育事业	178

十、卫生、民政、计划生育

医疗卫生事业	181
--------------	-----

民政福利事业	185
2009 年分乡(镇)计划生育情况	187
计划生育情况	188

十一、气象、环保、水文

2009 年气象情况	190
环境保护和建设	192
水文情况	193

十二、劳动工资、新增就业、人事人才

职工人数	196
职工平均工资	197
2009 年从业人员人数	198
2009 年从业人员劳动报酬	204
2009 年新增就业岗位情况	210
人事人才工作情况	211

十三、农村居民调查

农村居民家庭基本情况	215
农村居民家庭拥有主要耐用品	216
2009 年农村居民家庭总收入	217
2009 年农村居民家庭总支出	218
2009 年农村居民家庭现金收入	219
2009 年农村居民家庭现金支出	220
2009 年农村居民家庭消费主要实物	221
2009 年农村居民家庭主要农产品生产、出售情况	222
2009 年农村居民家庭粮食收支情况	223
农村居民家庭人均可支配收入及人均纯收入构成	224
农村居民家庭人均可支配收入分组	225

十四、乡(镇)社会经济概况

2009 年绿华镇社会经济概况	228
2009 年新村乡社会经济概况	230

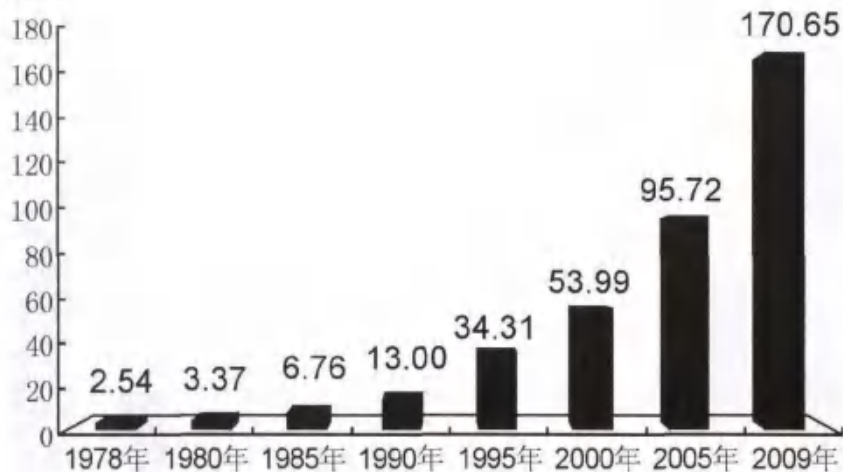
2009 年三星镇社会经济概况	232
2009 年庙镇社会经济概况	234
2009 年港西镇社会经济概况	236
2009 年建设镇社会经济概况	238
2009 年新河镇社会经济概况	240
2009 年竖新镇社会经济概况	242
2009 年港沿镇社会经济概况	244
2009 年向化镇社会经济概况	246
2009 年中兴镇社会经济概况	248
2009 年陈家镇社会经济概况	250
2009 年城桥镇社会经济概况	252
2009 年堡镇社会经济概况	254
2009 年长兴镇社会经济概况	256
2009 年横沙乡社会经济概况	258
2009 年新海镇社会经济概况	260
2009 年东平镇社会经济概况	262

十五、附 录

主要年份社会经济主要指标	266
2009 年上海市郊区(县)社会经济主要指标	282
2009 年统计工作大事记	286
崇明生态岛建设纲要	296
2009 年上海市国民经济和社会发展统计公报	314

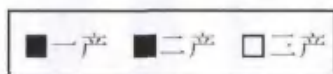
主要年份增加值

(亿元)

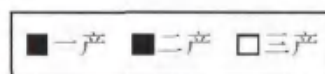


增加值结构图 (万元)

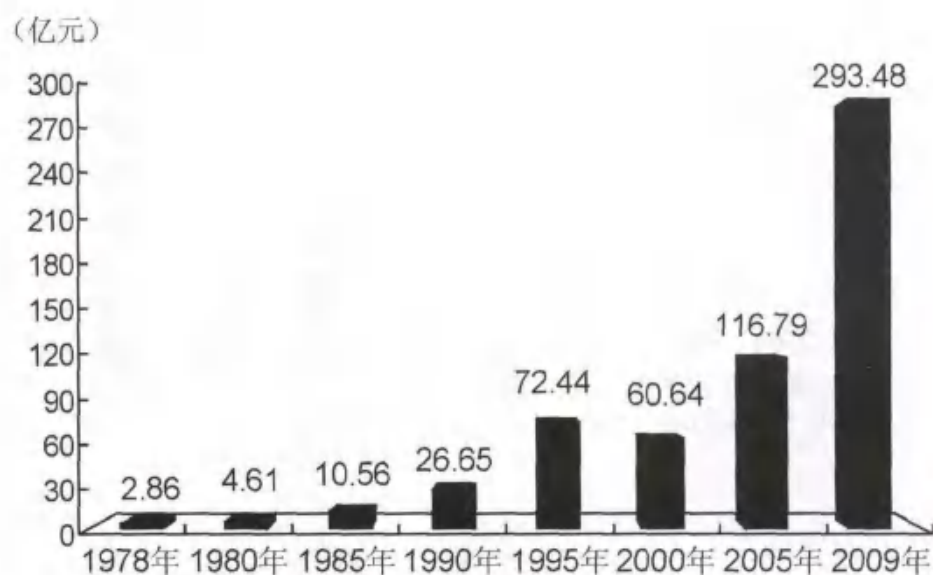
2008年



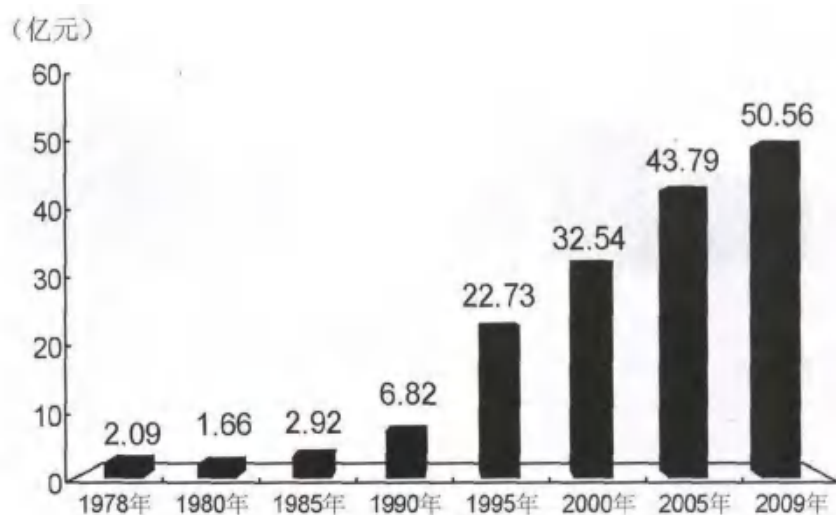
2009年



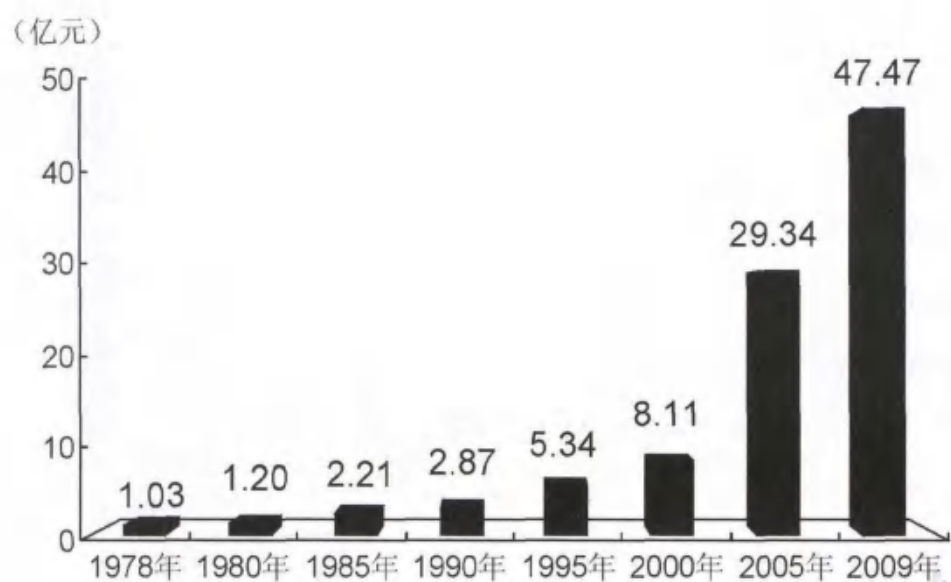
主要年份工业总产值



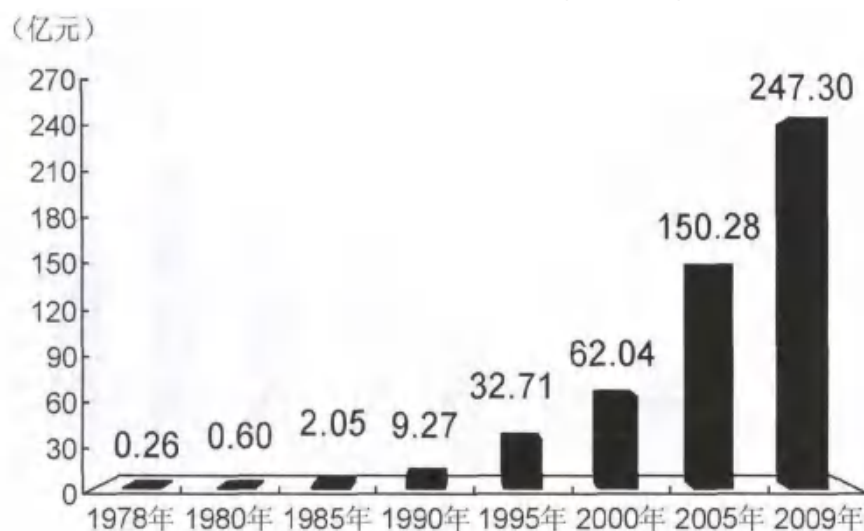
主要年份农业总产值



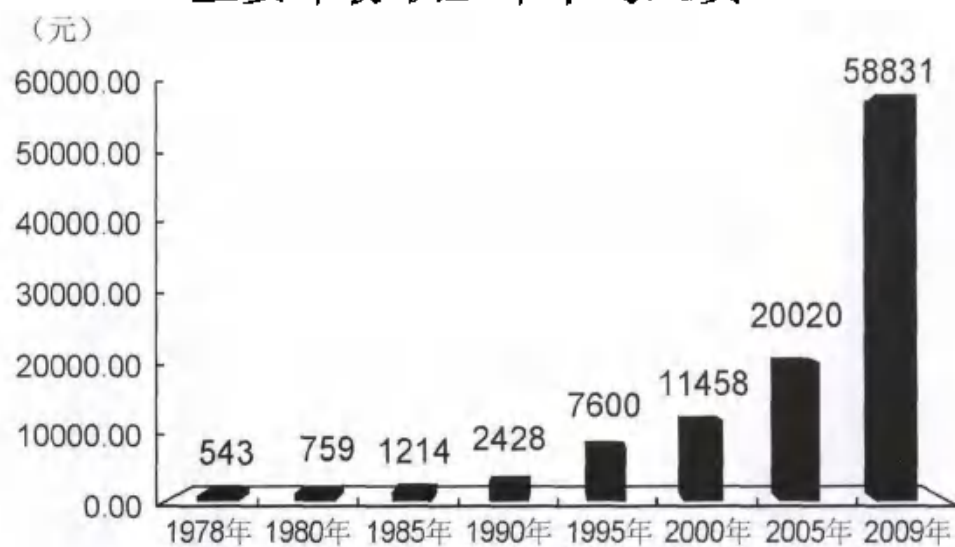
主要年份财政收入



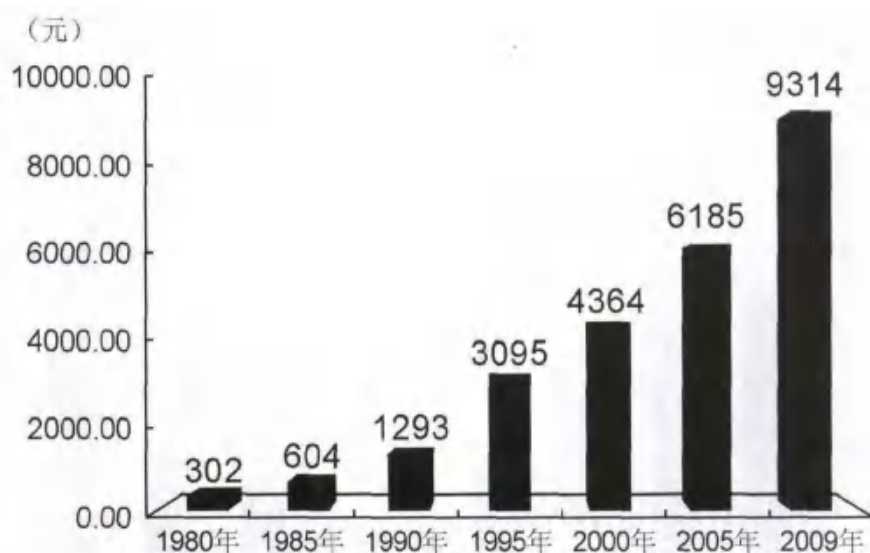
主要年份居民储蓄余额



主要年份职工年平均工资



主要年份农村家庭年人均纯收入



2009 年崇明县

国民经济和社会发展统计公报

(2010 年 2 月 28 日)

2009 年是实施“十一五”规划的关键一年,是大力推进崇明现代化生态岛和社会主义新农村建设的重要一年,也是上海长江隧桥贯通、迎接上海世博会召开的可喜一年。一年来,在县委、县政府的正确领导下,全县上下深入开展学习实践科学发展观活动,贯彻落实《三年行动纲要》,按照“三岛联动,三次产业融合发展,经济、社会、民生三管齐下”的发展战略,积极应对国际金融危机的冲击,采取一系列有力措施,克服经济社会发展中出现的各种矛盾和困难,扎实推进各项工作,全县经济保持平稳较好发展,各项社会事业取得新的进展,圆满地完成了年初制定的各项目标任务。

一、综合

全县经济总量取得新突破,产业结构调整取得新进展,发展速度取得新水平。初步核算,全县实现增加值 170.6 亿元,比上年增长 18.4%,连续 7 年实现两位数增长,完成全年目标任务的 112.6%。其中,第一产业增加值 17.9 亿元,比上年增长 1.3%;第二产业增加值 94.0 亿元,比上年增长 26.4%;第三产业增加值 58.7 亿元,比上年增长 12.7%。三次产业结构分别由 2008 年的 12.8%、49.4% 和 37.8% 调整为 2009 年的 10.5%、55.1% 和 34.4%。

财政体制不断完善,财政监管力度加大,县级财政收入保持稳步增长。2009 年实现县级财政收入 23.4 亿元,比上年增长 6.5%。

二、农业

全县农业围绕社会主义新农村和现代化生态岛建设总目标,着力推进高效生态农业的建设。2009 年全县粮食作物总播种面积为 85.7 万亩,比上年增长 13.7%,总产实现 34 万吨,比上年增长 9.6%。实现设施粮田建设项目面积 2.2 万亩,“寒优湘晴”、“秀水 128”等优质品种种植比例比上年有所提高,推广机插稻面积 12 万亩;积极培育农民专业合作社,加快农业产业化步伐,建成各类农民专业合作社 600 多家。蔬菜生产发展平稳,总产量达到 94.8 万吨,比上年略增。林业生产继续扶持发展规模化生态果林建设,全年新增造林面积 1.0 万亩,完成规模化、标准化经济林建设任务 3500 亩及 5000 亩低效林改造项目,完成四旁林植树 47.8 万多株,庭院绿化植树 62.6 万株。畜牧业生产由于饲

料价格仍在高位运行,另外受甲型 H1N1 流感影响,生猪生产略受影响。2009 年全县生猪出栏 29 万头,比上年增长 5.5%,但价格下跌明显;白山羊出栏 24 万头,与上年基本持平,价格上扬;家禽出栏 435 万羽,比上年增长 3.6%;鲜蛋总产 1.1 万吨,比上年下降 16.1%;鲜奶总产 1.6 万吨,比上年增长 2.1%。禽、蛋、鲜奶价格与上年基本持平。渔业生产随着市外河蟹养殖基地的不断拓展,产业优势明显,海洋捕捞和淡水鱼产量略减但价格上扬。2009 年渔业总产量 7 万吨,比上年下降 4.4%,河蟹养殖面积达 92 万亩,其中岛外养蟹面积 84 万亩,生产大闸蟹 1.4 万吨。

2009 年全县完成农业总产值 50.6 亿元,比上年增长 1.4%。

三、工业和建筑业

今年以来,全球金融危机给我县工业生产带来较大的冲击,一些企业呈现减产减员的局面,但县委、县政府沉着应对,采取针对性的措施,使全县工业生产保持高速增长,成为我县经济发展的新引擎。2009 年完成工业总产值 293.5 亿元,比上年增长 54.4%,完成全年目标任务的 171.1%。其中规模以上工业完成工业总产值 280.2 亿元,占全县工业的 95.5%。随着长兴海洋装备岛建设初具规模,海洋装备产业对全县工业生产的拉动作用十分明显,全年完成工业总产值 167.4 亿元,比上年增长 178.4%,占全县工业总产值比重达二分之一强。工业结构调整力度进一步加大,和三岛功能定位相适应的通用设备和交通制造业引领我县工业经济发展,其产值占全县工业的比重达 65.7%,比上年提高 19.3 个百分点。四大传统行业生产总量明显下降,黑色金属冶炼及压延加工业完成产值 10.4 亿元,与上年相比持平;金属制品业完成产值 18.9 亿元,同比下降 11.2%;纺织业完成产值 8.9 亿元,同比下降 19.7%;电气机械及器材制造业完成产值 10.6 亿元,同比下降 1.0%。工业生产产销衔接良好。全年工业产品产销率达到 97.2%。

工业经济效益和产值保持同步增长,全年工业企业实现利润总额 11.2 亿元,比上年增长 54.0%。

建筑企业在激烈的市场竞争中保持稳定增长。全年完成建筑业总产值 169.3 亿元,比上年增长 18.8%。建筑施工面积 2591 万平方米,比上年增长 15.7%;竣工面积 692 万平方米,比上年增长 14.2%。

四、内外贸易

今年以来,国家和地方政府相继出台了一系列保增长、扩内需的政策和措施,效应比较明显。家电下乡的实行既扩大了内需,又使农民得到了实惠,2009 年我县家电下乡共销售电器 20837 台,销售汽车 195 辆,共实现销售额 4831.7 万元,财政补贴金额 622.2 万元。特别是随着上海长江隧桥的开通,市场流通规模不断扩大,消费品市场销售进一步活跃。2009 年实现社会消费品零售总额 39.5 亿元,比上年增长 15.9%,完成年计划

的101.7%。在社会消费品零售总额中,用的商品占首位,实现零售总额17.7亿元,比上年增长15.6%,占44.8%;吃的商品10.2亿元,比上年增长16.4%,占25.8%;穿的商品4.6亿元,比上年增长15.7%,占11.6%;烧的商品1.1亿元,比上年增长12.7%,占2.8%;集市贸易成交额5.9亿元,比上年增长16.7%,占14.9%。

在国家外贸出口增速持续下降的情况下,我县外贸出口呈现逆势增长。2009年完成外贸出口拨交额122.0亿元,比上年增长249.8%。其中以造船为主的工业品出口拨交额121.5亿元,比上年增长250.7%;农副产品出口拨交额0.5亿元,比上年增长127.8%。

今年以来全县招商引资由于各种因素起伏较大,引进企业数明显下降,但实现税收保持小幅增长。2009年全县引进各类企业3032户,比上年下降30.9%;注册资金总额38.1亿元,比上年下降23.9%;累计完成税金39.8亿元,比上年增长6.2%。其中崇明工业园区和富盛开发区共引进注册企业755家,注册资金10.9亿元,完成税金15.5亿元;各乡镇、其他经济小区引进企业2277家,注册资金27.2亿元,完成税金24.3亿元。

2009年,新批准三资企业33家,比上年下降25.0%;项目总投资1738万美元,比上年下降0.9%;合同外资1225万美元,比上年下降13.4%;实际利用外资2346万美元,比上年增长17.7%。

五、交通、邮电

交通运输有了突破性的改善,运输能力大大增强。2009年10月31日,总投资100多亿元的上海长江隧桥工程已经建成通车,使我县公共交通进一步完善,居民出行条件得到实质性的改善,连接市区的申崇一、二号线日均输送旅客1.7万人次,但水上运输的车客流出现大幅下降。自实行公交“村村通”工程以来,今年最后完成了对陈家镇东滩大道道路改造(涉及2个行政村)及新河、堡镇部分路面修复工作(涉及3个行政村),年内全面实现“村村通公交”的目标。全年总投资500万元完成了对149座公交候车亭和900对站杆站牌建设任务,共更新公交车辆149辆(其中空调车138辆),配合市通郊线路开通新增空调客车30辆。总投资5500万元的石洞口客运站改扩建工程已完成综合客运楼项目施工建设;总投资1.1亿元的宝杨路客运站改扩建工程陆域部分已完成客运综合楼主体工程,水域部分完成引桥桥面板铺设工作;为对接建成通车的上海长江隧桥,在长横对江渡航线投放一艘“长横渡5”车客渡船(客位48个,标准车位8个)。

邮电通信事业继续平稳发展。全年完成邮政、电信业务总量24244.5万元,年末电话交换机总容量28.4万门,年末拥有电话用户22.7万户,每百户住宅电话拥有量达67.9部。邮政业务保持稳定,2009年末共有邮电局(所)37个,全年进出函件734万件,进出包件11.3万件,进出特快专递26.8万件,发行各类报刊杂志1712万份。

六、旅游

旅游环境不断优化,服务水平继续提高。围绕长江隧桥开通和世博会召开的机遇,有序推进明珠湖、西沙湿地、国家地质公园等旅游规划和项目建设,认真设计完善旅游线路,不断做好旅游宣传推介,加强旅游市场监管,促进全县旅游业规范有序发展。旅游节庆活动精彩纷呈,成功举办了“第十二届崇明森林旅游节”,“生态之旅”森林交响音乐会、“绿华全国蟋蟀大赛”、“崇明柑桔节”、“金秋美食节”、“老毛蟹节”、“灶文化艺术节”、“前卫村金秋文化艺术节”、“万名市民看光明现代农业”活动、“牵手新城郊 走进新世界、2009 新世界欢乐家庭节”等主题活动,为游客献上了一道道精美的旅游大餐。前卫村、瀛东村、西沙湿地、高家庄园、明珠湖被批准为国家 3A 级旅游景区。2009 年全县接待游客 264.3 万人次,比上年增长 135.0%;直接营业收入 3.3 亿元,比上年增长 22.9%。

七、金融

金融业改革不断深化,服务功能逐步完善,金融机构不断增加,银行存贷总额有了新的提高。2009 年末,全县有各类金融机构 9 家,比上年增加 2 家。金融机构各项存款余额达 466.3 亿元,比年初增加 108.6 亿元;贷款余额 239.3 亿元,比年初增加 50.3 亿元。

八、固定资产投资和城乡基础设施建设

固定资产投资力度不断加大,一批重大项目 and 重点工程相继建成和投入使用,重点地区开发加快推进,崇明新城、陈家镇、长兴凤凰镇逐步由形态开发向功能性项目建设转变。计划总投资为 6.4 亿元的新城文化活动中心、证照服务中心、规划展示馆、新城公园、运粮河景观项目、崇州路一期和二期、翠竹路、定谡路等工程已累计完成投资 2.6 亿元;计划总投资为 4.4 亿元的东滩大道一期、揽海路、次一路、次二路、次三路、行政办公楼、杜鹃河和四号河景观等项目已累计完成投资 3.1 亿元,上外贤达学院崇明新校区已开工建设;计划总投资为 4.9 亿元的长兴配套产业基地 3 个工业项目、4 条道路和公共货运码头等已累计完成投资 2.5 亿元,长兴市民公园、派出所、法庭等建成使用。在重点地区的带动下,固定资产投资呈现高速增长的良好态势,2009 年完成固定资产投资总额 76.4 亿元,比上年增长 36.6%,完成全年目标任务的 101.2%。其中基本建设投资 44.7 亿元,增长 46.5%,占总投资的 58.5%;更新改造投资 2.5 亿元,增长 13.1%;房地产投资完成投资额 19.7 亿元,增长 35.9%;农村集体投资 9.5 亿元,增长 9.1%。

新农村建设不断加快和完善。2009 年,新建农家书屋 105 个,建立 42 个村级为农服务站,完成了 115 所村卫生室标准化建设,改造农贸市场 35 家,建立村级便利店 112 家。

新建国家拉动内需增补计划 125 公里农村公路,新建农村支路 1378 公里,改造农村道路危桥 468 座。投入补助资金约 1420 万元,改造农村危旧房 1316 户,改造农村厕所 8 万户;整治“村沟宅河”达 1000 公里。总投资 1900 万元完成新河永丰村、港沿惠军村、竖新育才村、三星育德村 4 个村庄环境整治,涉及农户 1373 户,墙面整修 64636 平方米,拆除废旧及违章建筑 8500 平方米,河道清淤保塌 7700 米,生活污水集中处理 893 户,安装太阳能路灯 248 盏,新修公厕 8 座,修建亲水水桥 208 座。

九、教育和科学技术

加快推进教育基础设施建设,促进教育资源优化配置。总投资 9203 万元的堡镇初中项目已竣工并投入使用;总投资 5530 万元的竖河职校旅游实训中心年底前竣工;完成了 28 所幼儿园达标建设工程;总投资 1512 万元为 9 所农村小学新建塑胶运动场地;总投资 3000 万元完成堡镇二小、新海幼儿园、长江幼儿园、学前教育特教中心等校舍修理改造项目和 43 所学校暑期校舍修理项目;总投资 9164 万元新建了实验中学游泳馆和校舍改扩建工程。教育内涵建设得到加强,骨干教师梯队建设有序推进,素质教育得到进一步提高,教育教学质量稳步提升。2009 年,3—6 岁幼儿入园率达 98.3%,义务教育阶段的入学率继续保持 100%,小学毕业生合格率达 97%,中考合格率为 95.5%,高考本专科上线率达 93.5%

紧紧围绕科技创新、促进崇明经济发展这一目标,积极配合市科委开展“崇明生态岛科技支撑专项”实施和“崇明生态岛建设指标体系”研究,进一步加大对科技攻关、科技成果示范推广和应用的力度,组织申报实施各类、各级科技计划项目。2009 年申报科技部(上海市)科技型中小企业技术创新基(资)金项目 12 项、上海市科技型中小企业技术创新资金初创期小企业创新项目 1 项、上海市高新技术成果转化项目 6 项、国家重点新产品 2 项和市级新产品 2 项、上海市科技小巨人培育型企业 3 家、上海市高新技术企业 10 家、上海市“生物医药产业转化项目——现代中药”项目 1 项、上海市高新技术产业化重点项目 2 项、上海市科技特派员计划项目 5 项、上海市自主创新产品 3 项。2009 年开展县级重点科技攻关项目 44 项,其中农业科技攻关和推广项目 27 项,医疗卫生系统攻关项目 11 项,工业企业科技攻关项目 6 项,科技成果示范推广与产业化项目 6 项,专利技术研究转化项目 6 项。成功举办了 2009 年崇明科技节和全国科普日崇明县活动,营造了良好的科普氛围。顺利完成了“千村万户”农村信息化培训普及工程,共计培训 3349 名学员,完成了计划任务数的 108%;完成 2.5 万人宣传普及的任务,占全年计划任务的 100%。全年县、乡镇科协举办科普早市活动 120 余场次,参加活动达 6 万余人次,赠送科技图书 1 万余册,发放各类科普资料小报 4 万多份,成立了 18 个乡镇科普工作站,完成了 189 个村级科普画廊建设。

十、文化、卫生和体育

文化、新闻、广播、电视事业发展取得新成就。全年电视自采画面新闻 2400 多条,制作电视专题片 120 多部,广播播发新闻稿件 3600 多篇,《崇明报》全年刊发各类消息、特写、言论 180 多篇,专版 80 余个。成功举办崇明县第十二届文化艺术节。文化下乡百万工程已成为我县的一个特色品牌,全年共创作文艺节目 50 余个,下乡、下基层演出 165 场次,观众超过 20 万人,指导各乡镇文艺演出 600 多场次,观众达 32 万人次;流动公益电影放映 1200 余场,观众超过 20 万人,农村文化信息化村级服务点放映数字电影近 7000 场次,观众超过 40 万人次;万册书下乡工作深入开展,对乡镇图书馆购书补贴达 30 万元。全年新建农家书屋 105 个,新建农村文化信息化村级服务点 96 处,实现了这两项文化基础设施的行政村全覆盖。基本完成了本岛 14 个乡镇的有线电视家家通工程,农村地区有线电视用户达 11 万户。

医疗资源整合力度不断加大,医疗环境进一步提高。2009 年,总投资 3.44 亿元的崇明县中心医院创建三级乙等医院顺利启动;总投资 28546 万元的堡镇人民医院整体迁建项目,土建工程已开工;总投资 928 万元完成新海、东平 2 个社区卫生服务中心及 6 个分中心和 115 所村卫生室标准化建设。社区卫生服务综合改革工作继续向纵深推进,医疗服务内涵质量逐步提高。完善收支两条线管理、医保预付制和绩效考核分配机制,加强镇村卫生机构一体化管理,规范卫生中心、村卫生室门诊诊查费减免工作以及药品零差价工作。2009 年全县实际参加合作医疗人数 334408 人,其中镇保参加合作医疗人数 17110 人,外来人口参加合作医疗人数 2210 人,农民实际参加合作医疗人数为 315088 人,农民参保率为 99.5%。

体育品牌赛事再上新台阶。2009 年成功举办环崇明岛女子国际公路自行车赛,共有来自 13 个国家和地区的 14 支代表队、近百名车手参赛。全民健身蓬勃展开,2009 年全县有各类体育健身团队 180 支,比去年净增 60 支队伍,组织实施了全民健身日活动,举办了第十五届全民健身节活动、第 48 届“烈士杯”篮球赛。体育设施不断完善。全年新建 3 个社区公共运动场和 36 个农民健身工程;总投资 1000 余万元的县体育场及体育健身馆综合改造工程已投入使用。体教结合成果斐然,年内参加市级和全国青少年比赛 17 次,共获金牌 68 枚、银牌 48 枚、铜牌 41 枚,创下历年之最。

十一、人口

户籍人口继续减少,外来人口有新的突破。2009 年末三岛共有户籍人口 69.0 万人,比上年减少 0.3 万人。全年出生人口 3521 人,出生率 5.09‰,死亡人口 6300 人,死亡率 9.11‰,人口自然增长率 -4.02‰。外来流动人口 18.3 万人,比上年增加 3.5 万人,其中长兴镇的外来人口已突破 10 万人。

计划生育工作得到加强,政策得到有效落实。2009年,我县享受奖扶、奖补对象3.2万人,发放奖扶、奖补金共计3275.7万元。户籍人口计划生育率达99.1%,流动人口计划生育率达86%。大力开展计划生育科普早市和“三下乡”活动,2009年县、乡两级开展计划生育科普早市和“三下乡”活动达90余次,发放各类宣传资料20万多份,提供各类咨询和诊疗超过0.9万人次。

十二、人民生活

县委、县政府以促就业、保民生为工作重点,出台多项政策,采取针对性的措施,加大就业工作推进力度,新增就业人数好于既定目标。全年新增就业人数10018个,完成年度目标任务8500人的117.9%;累计参加职业培训7592人次;登记失业人数,控制在市下达的指标以内。

农村居民家庭收入水平持续稳步增长。县委、县政府十分重视三农工作,采取有效措施,制定了一系列惠农惠民政策,促进了农民增收。2009年农村居民家庭人均年可支配收入达8556元,比上年增长10.2%,较年初计划目标提高0.2个百分点。居民储蓄总量不断增加,年末城乡居民储蓄余额247.3亿元,比年初增加30.1亿元,人均储蓄达35746元,比上年增加4366元。

居民居住质量进一步改善。2009年新增廉租住房受益家庭55户,实际累计租金配租发放家庭175户。投入补助资金1420万元,完成了1316户农村危旧房改造。全县在建住宅建筑面积61.8万平方米,其中,新开工住宅面积55.7万平方米。新开工面积中,配套商品房10.8万平方米,普通商品房44.9万平方米。大力推进经济适用房建设,城桥镇、堡镇、长兴镇、新海镇、东平镇等区域3.6万平方米共573套经济适用房项目前期工作有序展开。全年完成城桥镇、堡镇、庙镇、新河镇四镇旧公房改造3.4万平方米。

十三、社会保障

社会保障制度进一步完善,保障水平进一步提高。2009年,农村社会养老保险参保扩覆13767人,完成市下达我县全年扩覆11000人的任务的125.2%;农保基础养老金从2008年的145元提高到195元,农保养老金月人均领取水平从2008年170元提高到225元。认真做好工伤保险工作,全年办理工伤认定1225件,劳动能力鉴定1140人。加大外来从业人员综合保险征缴力度,全年累计完成74994人,超过了市下达的48550人的指标。积极推进城镇居民医疗保险。全年新增居保参保人员65689人,其中中小學生47865人,城镇居民17824人;农村合作医疗保险参保率达99.5%,完成60岁以上老人体检5.1万人。

救济、救助工作力度继续加大。全年对220734人次城镇贫困居民和376767人次农村低保对象实施低保救助,对9826人次实施大病重病医疗救助,对7958名义务教育阶

段学生发放助学券。加快养老服务发展。全年新增养老床位 600 张,新增居家养老服务对象 2400 名,新增老年人日间服务机构 2 家,新设社区老年人助餐服务点 1 个。

十四、环境保护

根据崇明生态岛建设总目标,以国家级生态县创建为抓手,全面推进崇明生态环境保护 and 建设,第四轮环保三年行动计划开始启动。2009 年,推进新河、堡镇两个集中式污水处理厂建设,新建港沿、建设等八个乡镇生活污水处理设施,全县城镇污水处理率达到 80.8%,全县已有 10 个乡镇通过了全国环境优美乡镇的考核验收。三岛生活垃圾收集、运输和处置系统不断完善,全县生活垃圾无害化处理率达到 98% 以上,实现生活垃圾收集运输处置系统在崇明三岛范围内的全覆盖。节能减排工作目标明确、措施有力,全年安排节能专项资金 4244 万元,关停并转污染企业 40 家,全年降耗折合标准煤 3.1 万吨,全年万元增加值综合能耗下降 2.5% 左右,实现工业和生活化学需氧量(COD)排放总量 6392 吨/年,控制在计划目标以内;二氧化硫(SO₂)排放总量 1735 吨/年,控制在计划目标以内。大力开展植树造林和公共绿地建设,至 2009 年底,我县林地面积 39.4 万亩,全县森林覆盖率达 20.8%,城镇绿化建设力度不断加大,人均公共绿地面积达 14.5 平方米。通过实施“万河整治”,对全县各级河道进行了全面疏浚治理,合理调度水资源,建设生态护坡,建立河道保洁员队伍,全县的水环境质量基本稳定在Ⅲ类水质,达到环境功能区划要求。建成覆盖全县的“烟尘控制区”,城桥镇、陈家镇和森林公园地区约 318 平方公里“基本无燃煤区”,城桥镇地区 4.6 平方公里“扬尘污染控制区”。全年环保投入占全县增加值的比重达 6.8%,高于年度计划 1.8 个百分点。

国民经济和社会发展中存在的主要困难和问题:外部经济环境依然复杂严峻,经济发展方式转变和产业转型升级还需进一步推进;节能减排的压力较大;农民增收、新增就业、社会保障上升空间较小;房价水平与城乡居民收入差距较大;旅游市场需进一步规范发展;社会发展中的群体性矛盾仍时有发生。

CHONG MING TONG JI NIAN JIAN

一、綜 合

崇明概况

地理环境

崇明县由崇明、长兴、横沙等三岛组成，三岛陆域总面积 1411 平方公里。

崇明岛位于西太平洋沿岸中国海岸线的中点地区，地理位置在东经 $121^{\circ}09'30''$ 至 $121^{\circ}54'00''$ ，北纬 $31^{\circ}27'00''$ 至 $31^{\circ}51'15''$ ，地处中国最大河流长江入海口，是世界最大的河口冲积岛，也是中国仅次于台湾岛、海南岛的第三大岛屿。素有“长江门户、东海瀛洲”之称。全岛三面环江，一面临海，西接滚滚长江，东濒浩瀚东海，南与浦东新区、宝山区及江苏省太仓市隔水相望，北与江苏省海门市、启东市一衣带水。全岛面积 1267 平方公里。东西长 80 公里，南北宽 13 至 18 公里。岛上地势平坦，无山岗丘陵。西北部和中部稍高，西南部和东部略低。90% 以上的土地标高（以吴淞标高 0 米为参照）在 3.21 米至 4.20 米之间。岛屿地处北亚热带，气候温和湿润，年平均气温 15.2°C ，日照充足，雨水充沛，四季分明。岛上水土洁净，空气清新，生态环境优良。居民平均期望寿命 80.2 岁。

长兴岛位于吴淞口外长江南水道，东邻横沙岛，北伴崇明岛。岛呈带状，东西长 26.8 公里，南北宽 2~4 公里。面积 88 平方公里，其中滩涂面积 8.5 平方公里，可耕地面积 26.2 平方公里（不包括前卫农场）。南沿有深水岸线近 20 公里，一般水深 -12 米至 -16 米，最深处 -22 米，可停靠 30 万吨级轮船。

横沙岛是长江入海口最东端的一个岛屿，三面临江，一面临海。背靠长兴，北与崇明岛遥相呼应，南与浦东新区隔江相望。岛呈海螺形，南北长 12 公里左右，东西宽 8 公里左右。平均海拔 2.8 米。总面积 56 平方公里，其中可耕地面积 26.8 平方公里。目前尚有滩涂资源 0 米以上 20 万亩、-5 米以上 67 万亩。周边岸线 30 余公里，其中南端约有 2 公里深水岸线，水深 -12 米左右。

建制沿革

崇明岛成陆已有 1300 多年历史。公元 618 年（唐朝武德元年），长江口外海面上东沙西沙两岛开始出露。以后许多沙洲时东时西、忽南忽北涨坍变化，至明末清初，始连成一个崇明大岛。公元 696 年（唐朝万岁通天元年）初，始有人在岛上居住。公元 705 年（唐朝神龙元年），在西沙设镇，取名为崇明（“崇”为高，“明”为海阔天空，“崇明”意为高出水面而又平坦宽阔的明净平地）。公元 1222 年（南宋嘉定十五年）设天赐盐场，隶通

州。公元1277年(元朝至元十四年)升为崇明州,隶扬州路。公元1396年(明朝洪武二年)由州为县,先隶扬州路,后隶苏州府,兼隶太仓州。民国时期,先后隶属江苏南通、松江。解放后,隶属江苏南通专区。1958年12月1日起改隶上海市,目前是上海十九个区县中唯一的县。

长兴岛成陆于咸丰年间。横沙岛至今已有120年左右历史。2005年5月18日起,经上海市人民政府报请国务院批准,原属上海市宝山区的长兴、横沙两个乡行政区域,整建制划入崇明县。

历史现状

崇明人民具有光荣的革命传统。明代抗倭斗争中,崇明“沙兵”以英勇著称。1921年秋,崇明西沙农民暴动,毛泽东在当时的中共中央机关报《向导》周报上著文介绍这一壮举。1926年9月,中共江浙省委特派员陆铁强、俞甯才回崇,建立了全国较早的农村基层党组织。在长期革命斗争岁月中,许多崇明儿女为中国人民的革命事业献出了宝贵的生命。

崇明县目前辖有16个镇和2个乡。县政府所在地城桥镇是全县的政治、经济和文化中心。三岛合并后,人口总量增加,但自然增长率仍呈负增长。2009年底三岛户籍人口为69.0万人,比上年减少0.3万人,外来流动人口18.3万人,人口出生率5.09‰,死亡率9.11‰,自然增长率-4.02‰。民族以汉族为主,另有蒙古族、回族、满族、壮族、白族、彝族、朝鲜族、维吾尔族、布依族、哈尼族、土家族、藏族等少数民族。

前景目标

规划确立的指导思想是:坚持以科学发展观为统领,按照构建社会主义和谐社会的要求,围绕建设现代化生态岛区的总目标,大力实施科教兴县主战略,加快三岛联动发展,努力使崇明三岛成为适应上海现代化国际大都市建设的长远需要的人与自然和谐相处、经济社会协调发展的最佳区域之一。

崇明三岛发展的总目标:崇明是上海可持续发展的重要战略空间。坚持三岛功能、产业、人口、基础设施联动,分别建设综合生态岛、海洋装备岛、生态休闲岛,依托科技创新,推行循环经济,发展生态产业,努力把崇明建成环境和谐优美、资源集约利用、经济社会协调发展的现代化生态岛区。

崇明三岛功能定位主要体现在六个方面:森林花园岛、生态人居岛、休闲度假岛、绿色食品岛、海洋装备岛、科技研创岛。

基本情况(一)

指 标	单 位	2008 年	2009 年	2009 年为 2008 年%
土地面积	平方公里	1411	1411	100.0
耕地面积	公顷	50513	50375	99.7
镇	个	13	16	123.1
乡	个	3	2	66.7
居民委员会	个	62	72	116.1
村民委员会	个	271	271	100.0
村民小组	个	5907	5907	100.0
年末总户数	户	292552	294206	100.6
年末总人口	人	693432	690207	99.5
其中:男性	人	341795	339803	99.4
女性	人	351637	350404	99.6
其中:18 岁以下人口数	人	73379	69568	94.8
18 - 35 岁人口数	人	137081	137032	100.0
35 - 60 岁人口数	人	314806	309928	98.5
60 岁以上人口数	人	168166	173679	103.3

基 本 情 况(二)

指 标	单 位	2008 年	2009 年	2009 年为 2008 年%
年内出生人口	人	3860	3521	91.2
人口出生率	‰	5.55	5.09	—
年内死亡人口	人	6451	6300	97.7
人口死亡率	‰	9.28	9.11	—
年内迁入人口	人	4995	5944	119.0
年内迁出人口	人	5907	6229	105.5
人口自然增长率	‰	-3.73	-4.02	—
总人口中非农人口	人	243177	252322	103.8
农村户数	户	235211	234849	99.8
农村人口数	人	481230	485729	100.9
农村从业人员	人	323803	320726	99.0
平均期望寿命	岁	79.72	80.26	100.7
其中:男性	岁	77.54	77.53	100.0
女性	岁	81.89	83.01	101.4

主要经济指标

指 标	单 位	2008 年	2009 年	2009 年为 2008 年%
增加值	万元	1441270	1706464	118.4
工业总产值	万元	1901211	2934774	154.4
农业总产值	万元	498713	505597	101.4
建筑业总产值	万元	1424689	1692530	118.8
货物运输量	万吨	1095	1145	104.6
邮电业务收入	万元	24854	24245	97.5
社会消费品零售额	万元	290055	335775	115.8
集市贸易成交额	万元	51005	59530	116.7
外贸出口拨交额	万元	348729	1220025	349.8
财政收入	万元	507156	474732	93.6
其中:县级财政收入	万元	219735	234110	106.5
地方财政支出	万元	605497	698357	115.3
银行存款余额	万元	3576850	4662503	130.4
银行贷款余额	万元	1852377	2393318	129.2
居民储蓄存款余额	万元	2171584	2472965	113.9
固定资产投资额	万元	559312	763948	136.6
全部职工年人均工资	元	47111	58831	124.9
农村居民家庭人均可支配收入	元	7765	8556	110.2

崇明的一天

指 标	单 位	2008 年	2009 年	2009 年为 2008 年%
增加值	万元	3949	4675	118.4
工业总产值	万元	5209	8040	154.3
货物运输量	万吨	3.00	3.13	104.3
邮电业务收入	万元	68.1	66.4	97.5
社会消费品零售额	万元	795	920	115.7
集市贸易成交额	万元	140	163	116.4
外贸出口拨交额	万元	955	3343	350.1
财政收入	万元	1389	1301	93.7
其中:县级财政收入	万元	602	641	106.5
地方财政支出	万元	1659	1913	115.3
固定资产投资额	万元	1532	2093	136.6
引进企业户数	户	12.0	8.3	69.2
旅游接待人数	人次	3083	7241	234.9
用电量	万千瓦时	589	620	105.3
出生人数	人	11	10	90.9
死亡人数	人	18	17	94.4
准予登记结婚数	对	13.5	14	103.7

主要经济指标人均水平

指 标	单 位	2008 年	2009 年	2009 年为 2008 年%
1、增加值	元	20730	24666	119.0
2、工业总产值	元	27417	42520	155.1
3、社会消费品零售额	元	4172	4854	116.3
4、集市贸易成交额	元	734	860	117.2
5、外贸出口拨交额	元	5016	17635	351.6
6、县级财政收入	元	3160	3384	107.1
7、地方财政支出	元	8709	10094	115.9
8、城乡居民储蓄	元	31234	35746	114.4
9、职工年工资	元	47111	58831	124.9
10、农村居民家庭人均年可支配收入	元	7765	8556	110.2
11、农村住户年纯收入	元	8350	9314	111.5

国民经济主要比例关系

指 标	2008 年	2009 年	2009 年比 2008 年 ± 百分点
一、增 加 值	100.0	100.0	
第一产业	12.3	10.5	-1.8
第二产业	51.6	55.1	3.5
第三产业	36.1	34.4	-1.7
二、工业总产值	100.0	100.0	
轻 工 业	17.4	10.1	-7.3
重 工 业	82.6	89.9	7.3
三、农业总产值	100.0	100.0	
种 植 业	51.3	52.8	1.5
林 业	2.0	2.1	0.1
牧 业	15.4	13.9	-1.5
渔 业	29.3	29.2	-0.1
农 林 牧 渔 服 务 业	2.0	2.0	平
四、固定资产投资	100.0	100.0	
生 产 性	33.6	31.2	-2.4
非生产性	66.4	68.8	2.4
五、县级财政收入占增加值比重	15.2	13.7	-1.5

2009 年全县增加值构成

单位:万元

行 业	增加值	劳动者 报 酬	营 业 利 润	税 金	福利费	折 旧	其 他
总 计	1706464	854398	183667	276686	56358	173530	161825
第一产业	179075	157783	7163		3582	6984	3563
第二产业	940620	354810	145586	217829	33406	96842	92147
工 业	729669	267497	113099	175850	29187	87560	56476
建筑业	210951	87313	32487	41979	4219	9282	35671
第三产业	586769	341805	30918	58857	19370	69704	66115
交通运输、仓储业和邮政业	57415	32384	1419	5012	1682	13809	3109
信息传输、计算机服务和软件业	48777	17789	1658	2341	1610	14243	11136
批发和零售业	81434	38706	11238	22476	1466	4560	2988
住宿和餐饮业	15526	8970	1249	2469	421	1540	877
金融业	76836	21506	8237	10311	2244	2728	31810
房地产业	76315	32261	4162	14714	4310	16201	4667
租赁和商务服务业	12135	5665	279	1044	36	2973	2138
科学研究、技术服务和地质勘查业	2135	1942			19	90	84
水利、环境和公共设施管理业	7772	4152	1369	93	459	490	1209
居民服务和其他服务业	10731	7394	1278	397	204	461	997
教 育	58861	51957			530	4356	2018
卫生、社会保障和社会福利业	23658	19345			1298	1073	1942
文化、体育和娱乐业	2240	1611	29		101	264	235
公共管理和社会组织、国际组织	112934	98123			4990	6916	2905

全县增加值

单位:万元

行 业	2008 年	2009 年	2009 年为 2008 年%
总 计	1441270	1706464	118.4
第一产业	176767	179075	101.3
第二产业	743995	940620	126.4
工 业	544608	729669	134.0
建筑业	199387	210951	105.8
第三产业	520508	586769	112.7
交通运输、仓储业和邮政业	51878	57415	110.7
信息传输、计算机服务和软件业	41761	48777	116.8
批发和零售业	70081	81434	116.2
住宿和餐饮业	12653	15526	122.7
金融业	68359	76836	112.4
房地产业	65707	76315	116.1
租赁和商务服务业	10654	12135	113.9
科学研究、技术服务和地质勘查业	2037	2135	104.8
水利、环境和公共设施管理业	6964	7772	111.6
居民服务和其他服务业	9227	10731	116.3
教 育	50742	58861	116.0
卫生、社会保障和社会福利业	22468	23658	105.3
文化、体育和娱乐业	2040	2240	109.8
公共管理和社会组织、国际组织	105937	112934	106.6

2009 年分乡(镇)增加值

单位:万元

乡镇名称	合 计			
		第一产业	第二产业	第三产业
绿华镇	21235	7774	5152	8309
新村乡	25387	5161	13825	6401
三星镇	47474	11921	18706	16847
庙 镇	97622	14924	47868	34830
港西镇	46476	8827	16583	21066
建设镇	84252	7451	61448	15353
新河镇	52333	9533	21897	20903
竖新镇	75064	17669	39837	17558
港沿镇	59370	13982	23672	21716
向化镇	45531	12735	18504	14292
中兴镇	38062	12834	15051	10177
陈家镇	98948	27766	47078	24104
城桥镇	83462	5895	40288	37279
堡 镇	67474	10754	40905	15815
长兴乡	199648	3939	143859	51850
横沙乡	73016	4961	38021	30034
东平镇	5426	0	2328	3098
新海镇	2193	0	747	1446

2009 年户数、人

乡镇名称	户 数 (户)	年末人数(人)							#非农业 人 口
		合 计	性 别		年 龄				
			男	女	18岁以下	18-35岁	35-60岁	60岁以上	
全 县 合 计	294206	690207	339803	350404	69568	137032	309928	173679	252322
绿华镇	3697	8873	4552	4321	918	1941	4093	1921	1977
新村乡	4477	10522	5195	5327	946	2159	4961	2456	1484
三星镇	17018	39481	19331	20150	3602	7408	17048	11423	7526
庙 镇	24537	57347	27849	29498	5402	10606	25252	16087	10616
港西镇	11962	27892	13341	14551	2580	5219	12621	7472	6631
建设镇	13995	30693	14673	16020	2644	5762	13821	8466	6058
新河镇	21341	46385	22221	24164	4012	8784	21030	12559	14165
竖新镇	18235	41524	20127	21397	3514	7971	18888	11151	8216
港沿镇	22543	52242	25503	26739	4795	10745	23695	13007	8952
向化镇	13797	31305	15391	15914	3096	6585	14060	7564	6527
中兴镇	12760	30527	15029	15498	3095	6449	13539	7444	5830
陈家镇	25591	60044	29196	30848	7144	13869	25315	13716	17315
城桥镇	36850	90657	45027	45630	11294	18222	41308	19833	70498
堡 镇	27744	62986	31053	31933	6342	12154	29097	15393	30708
长兴镇	14780	41980	20753	21227	5095	9226	18911	8748	23915
横沙乡	12786	33527	16584	16943	3233	7001	15265	8028	7682
新海镇	5696	10952	6341	4611	821	1227	4852	4052	10952
东平镇	6397	13270	7637	5633	1035	1704	6172	4359	13270

口数及其变动

1月1日至12月31日人口变动

出 生		死 亡		迁 入	迁 出	自 然 增长率‰
人数	出生率‰	人数	死亡率‰			
3521	5.09	6300	9.11	5944	6229	-4.02
53	5.94	59	6.62	46	72	-0.68
53	5.02	107	10.13	66	84	-5.11
182	4.58	442	11.13	205	422	-6.55
247	4.28	608	10.54	267	533	-6.26
126	4.5	244	8.72	128	224	-4.22
138	4.47	363	11.75	133	261	-7.28
186	3.99	465	9.97	265	446	-5.98
172	4.12	451	10.80	179	357	-6.68
226	4.31	543	10.36	306	361	-6.05
161	5.13	264	8.42	158	165	-3.29
175	5.73	290	9.50	195	99	-3.77
416	6.96	501	8.39	438	172	-1.43
487	5.38	632	6.98	978	995	-1.60
289	4.56	614	9.69	367	596	-5.13
342	8.22	291	6.99	1180	510	1.23
211	6.31	236	7.05	476	239	-0.74
23	2.08	85	7.68	262	335	-5.6
34	2.52	105	7.80	295	358	-5.28

“十一五”前三年

项 目	2006 年				2007 年	
	增 加 值 (万元)	综合能源 消 费 量 (万 吨 标 煤)	增 加 值 (产值)能 耗 (吨 标 煤/万元)	下 降 率 %	增 加 值 (万元)	综 合 能 源 消 费 量 (万 吨 标 煤)
一、全县万元增 加值综合能 耗	54.916	55.85	1.017	-4.58	82.91	62.10
1、工业	32.751	47.98	1.465	-9.20	54.30	53.23
其中规模以 上企业		40.12			50.46	43.90
2、第三产业	22.169	7.87	0.355	7.28	28.61	8.87
(1)交通运输 仓储	0.6387	2.25	3.523	-2.22	0.56	2.54
(2)批发和零 售业、住宿和餐 饮业	7.1429	2.25	0.315	-0.45	8.19	2.44
(3)其他行业	14.402	3.37	0.234	22.81	19.85	3.89
二、规模以上工 业万元产值 能耗			0.378	-6.23		

节能降耗情况

		2008 年				三年增加值 能耗累计下 降率%
增 加 值 (产值)能 耗 (吨标 煤/万元)	下降率%	增 加 值 (万元)	综合能源 消 费 量 (万吨标 煤)	增 加 值 (产值)能 耗 (吨标 煤/万元)	下降率%	
0.749	-4.42	78.81	65.41	0.830	-6.48	-14.71
0.979	-4.48	47.04	52.17	1.109	-7.33	-19.63
0.870		35.53	39.08	1.100	-11.3	
0.310	-4.73	31.75	13.24	0.417	-1.02	1.17
4.561	21.55	0.84	2.49	2.96	-1.05	17.61
0.298	-2.85	8.20	2.54	0.312	-1.36	-4.6
0.196	-5.50	22.77	8.22	0.361	2.47	18.91
0.335	-5.84			0.245	-19.83	-29.21

CHONG MING TONG JI NIAN JIAN

二、农 业

2009 年农村基层组织情况

单位:个

乡 镇 名 称	村民委员会	居民委员会	村民小组
合 计	271	72	5907
绿华镇	7	1	173
新村乡	6		113
三星镇	21	1	516
庙 镇	28	3	705
港西镇	12		384
建设镇	13		383
新河镇	17	5	429
竖新镇	21	2	429
港沿镇	21	1	471
向化镇	11	1	301
中兴镇	12	1	293
陈家镇	21	3	475
城桥镇	15	25	362
堡 镇	18	14	393
长兴乡	24	3	234
横沙乡	24	1	246
新海镇		5	
东平镇		6	

2009 年农村户数、人口数

单位:户、人

乡 镇 名 称	户 数	人 口
合 计	234849	485729
绿华镇	3543	7359
新村乡	4469	10571
三星镇	16953	38175
庙 镇	23618	53594
港西镇	10814	21252
建设镇	13289	26307
新河镇	18098	32208
竖新镇	18016	35897
港沿镇	21776	43290
向化镇	13199	24768
中兴镇	12575	24694
陈家镇	23230	42871
城桥镇	12289	26965
堡 镇	18859	36685
长兴乡	12375	34329
横沙乡	11746	26764

2009 年 农 村

乡 镇 名 称	农村从业 人员合计	女 性	农 业	工 业
合 计	320726	149972	131212	84428
绿华镇	6147	2812	4073	772
新村乡	6667	3070	3662	1349
三星镇	22638	10098	11822	3759
庙 镇	34131	15470	16217	10155
港西镇	13817	6835	5757	4215
建设镇	15611	7681	6277	4924
新河镇	22694	10265	10219	7689
竖新镇	24039	10608	9281	8490
港沿镇	31606	15807	15354	7581
向化镇	15483	7394	5915	4475
中兴镇	19211	9610	10036	4859
陈家镇	27667	14038	16614	5948
城桥镇	17746	8642	8609	3266
堡 镇	23806	10732	9916	7474
长兴乡	22126	9040	8902	6955
横沙乡	17337	7870	8558	2517

注:根据劳动力普查资料,农业从业人员合计栏中有 2 万人调减至其他栏中。

从业人员情况

单位:人

建筑业	交通运输业 仓储业	信息服务 和软件业	批发零售业	住宿饮食业	其 他
24618	25111	1384	7697	3869	42407
109	599	31	106	62	395
348	828	55	118	42	265
2650	2631	117	294	168	1197
2193	3339	160	697	356	1014
1026	1240	40	276	40	1223
848	1603	41	328	190	1400
1571	1734	99	416	200	766
2003	2602	107	602	369	585
2097	2222	105	702	191	3354
1358	1061	25	333	196	2120
1699	1273	131	636	274	303
1672	1476	47	633	189	1088
1151	1445	86	554	335	2300
1797	1013	63	576	251	2716
1802	882	228	767	695	1895
2294	1163	49	659	311	1786

2009 年 外 省 市 流

乡 镇 名 称	流入从业 人员合计	女 性	农 业	工 业
合 计	49209	18721	6332	28240
绿华镇	389	168	319	26
新村乡	1200	558	174	934
三星镇	478	223	286	52
庙 镇	1248	552	556	483
港西镇	675	315	267	188
建设镇	707	346	302	215
新河镇	3226	1334	242	1756
竖新镇	5045	2078	371	3475
港沿镇	857	424	345	126
向化镇	695	278	307	180
中兴镇	640	272	102	271
陈家镇	2154	1019	1198	237
城桥镇	2278	746	282	964
堡 镇	1382	555	445	463
长兴乡	27396	9481	584	18868
横沙乡	839	372	552	2

人 从 业 人 员 情 况

单位:人

建 筑 业	交通运输业 仓储业	信息服务 和软件业	批 发 零售业	住 宿 饮食业	其 他
4903	1070	184	3470	1859	3151
	13	12			19
16	10		18	5	43
7	22		48	8	55
6	30		99	20	54
28	14		28	15	135
15	34		46	33	62
168	164	60	292	106	438
332	21	20	560	126	140
25	39		135	51	136
68	15		42	23	60
33	50		123	34	27
134	67		212	51	255
110	73	23	274	164	388
108	30	2	80	80	174
3738	484	67	1484	1143	1028
115	4		29		137

农业总产值

(现行价)

单位:万元

指 标	2008 年	2009 年	2009 年为 2008 年%
农业总产值	498713	505597	101.4
1、种植业	255773	266905	104.4
其中:粮 食	58729	65220	111.1
油菜籽	4961	2855	57.5
蔬 菜	142231	144504	101.6
水 果	22495	23996	106.7
2、林 业	10163	10435	102.7
3、牧 业	76883	70032	91.1
其中:猪	39580	32882	83.1
禽	9018	11089	123.0
蛋	10900	9111	83.6
4、渔 业	146112	148288	101.5
其中:海 水	20031	22143	110.5
淡 水	126081	126145	100.1
5、农林牧渔服务业	9782	9938	101.6

2009 年分乡(镇)农业总产值

单位:万元

单位名称	合 计	农 业	林 业	牧 业	渔 业	农业牧渔 服务业
绿 华	21612	11212	1221	3014	5726	439
新 村	14463	6648	151	1546	5824	294
三 星	33143	21033	448	6607	4382	673
庙 镇	41492	25911	636	8668	5435	842
港 西	24546	16935	2009	2726	2378	498
建 设	20719	12243	412	3553	4090	421
新 河	26513	19401	925	4219	1430	538
竖 新	49117	24221	728	5311	17860	997
港 沿	38766	19991	1153	8561	8274	787
向 化	35372	22868	413	3277	8096	718
中 兴 镇	35683	28044	514	2553	3848	724
陈 家 镇	77197	18431	550	3298	53351	1567
城 桥	16392	10480	592	2906	2081	333
堡 镇	29899	11006	710	4540	13036	607
长 兴	10942	6780	99	601	3240	222
横 沙	13779	4728	86	586	8101	278

2009 年 耕

乡 镇 名 称	年初耕地	当年增加 面 积	当年减少 面 积	国家征用
合 计	50512.7	140.4	278.4	277.6
绿华镇	867.2			
新村乡	1408.2		1.7	1.7
三星镇	4421.2		0.4	0.4
庙 镇	5143.7	14.8		
港西镇	1773.0		2.0	2.0
建设镇	2172.8	6.4	1.6	1.6
新河镇	3626.2	0.9	4.1	4.1
竖新镇	3359.9		8.0	8.0
港沿镇	4828.8	42.7	0.8	
向化镇	2738.9			
中兴镇	2778.7	64.1		
陈家镇	4346.9	4.2	96.7	96.7
城桥镇	2994.1		56.3	56.3
堡 镇	3126.2		2.7	2.7
长兴乡	2339.8	7.5	104.0	104.0
横沙乡	1411.7			
其 它	3175.4		0.3	0.3

地 情 况

单位:公顷

		年 末		
农民造房	其 它	耕地面积	集体耕地	自留地
0.0	0.8	50374.7	43513.6	3686.0
		867.2	801.5	65.7
		1406.5	1330.3	76.2
		4420.8	4120.0	300.8
		5158.5	4744.8	413.7
		1771.1	1575.4	195.7
		2177.6	2003.8	173.8
		3622.9	3385.7	237.2
		3351.9	3103.1	248.8
	0.8	4870.7	4532.2	338.5
		2738.9	2535.8	203.1
		2842.8	2654.7	188.1
		4254.4	3904.5	349.9
		2937.8	2735.9	201.9
		3123.6	2892.5	231.1
		2243.3	1971.3	272.0
		1411.7	1222.2	189.5
		3175.1		

农作物播种

指 标	2008 年			面积
	面积	单产	总产	
总播种面积	99077			107572
一、粮豆作物	50250	6196	311364	57114
1、夏粮作物	16018	4158	66601	22290
其中:小 麦	12292	4350	53470	18526
大 麦	2573	4035	10381	2867
蚕 豆	1153	2385	2750	898
2、秋粮作物	34232	7150	244763	34824
其中:单季稻	25372	7950	201708	25837
后季稻	87	6540	569	80
大 豆	3135	2565	8042	3142
玉 米	3420	6508	22258	3679
其 它	2218	5494	12186	2087
二、经济作物	10916			9437
其中:棉 花	856	1641	1405	649
油菜籽	5468	2025	11074	4151
三、其它农作物	37911			41021
其中:蔬 菜	33058	28639	946755	32915
西甜瓜	2133	32864	70098	2183

面积和产量

面积:公顷
单位:单产:公斤
总产:吨

2009 年		2009 年为 2008 年%		
单产	总产	面积	单产	总产
5975	341262	113.7	96.4	109.6
4025	89724	139.2	96.8	134.7
4125	76419	150.7	94.8	142.9
3885	11137	111.4	96.3	107.3
2415	2168	77.9	101.3	78.8
7223	251538	101.7	101.0	102.8
7995	206563	101.8	100.6	102.4
6750	538	92.0	103.2	94.6
2610	8200	100.2	101.7	102.0
6548	24093	107.6	100.6	108.2
5818	12144	94.1	105.9	99.7
		86.5		
1556	1010	75.8	94.8	71.9
<u>2396</u>	2396 kg/9945	75.9	118.3	89.8
		108.2		
28759	946593	99.6	100.4	100.0
32508	70967	102.3	98.9	101.2

2009 年 分 乡 (镇) 农 作

乡镇名称	一、粮豆合计			播种面积
	播种面积	单产	总产	
绿华镇	871	5453	4748	281
新村乡	2572	6663	17140	1266
三星镇	6103	6708	40937	2655
庙 镇	6484	6736	43682	2823
港西镇	2197	5961	13097	948
建设镇	2758	6256	17255	1255
新河镇	3169	5995	18999	1304
竖新镇	4561	6502	29658	2207
港沿镇	6074	5190	31522	2602
向化镇	2805	6218	17442	970
中兴镇	2486	6487	16129	606
陈家镇	3282	6210	20380	907
城桥镇	3252	6099	19837	1489
堡 镇	3693	5973	22057	1579
长兴乡	666	6638	4421	299
横沙乡	1154	6236	7195	312

物 播 种 面 积 和 产 量(一)

面积:公顷
单位:单产:公斤
总产:吨

1、夏 粮		其中:小 麦		
单产	总产	播种面积	单产	总产
4691	1316	253	4725	1197
5476	6930	611	5741	3507
5335	14163	2423	5381	13038
5313	15001	1766	5633	9947
4005	3798	725	4112	2980
4786	6005	952	5055	4815
4594	5993	1290	4613	5949
4753	10490	2103	5049	10619
4165	10840	2434	4281	10419
4667	4525	896	4861	4353
4700	2846	502	4697	2356
4031	3658	767	4219	3237
4573	6810	1141	4821	5500
4464	7050	1474	4577	6747
4645	1390	290	4666	1354
3805	1188	262	4127	1082

2009 年 分 乡 (镇) 农 作

乡镇名称	2、早秋粮			播种面积
	播种面积	单产	总产	
绿华镇	91	7807	712	499
新村乡	11	5556	60	1296
三星镇	353	6412	2264	3095
庙 镇	255	7353	1872	3406
港西镇	47	7403	345	1202
建设镇	34	6579	225	1469
新河镇	60	6952	419	1805
竖新镇	219	8131	1777	2136
港沿镇	415	5508	2284	3057
向化镇	397	6815	2703	1439
中兴镇	773	6803	5260	1108
陈家镇	366	7072	2591	2008
城桥镇	41	5767	238	1722
堡 镇	146	6033	880	1968
长兴乡		0		367
横沙乡	13	5682	75	828

物 播 种 面 积 和 产 量(二)

面积:公顷
单位:单产:公斤
总产:吨

3、晚秋粮		其中:单季稻		
单产	总产	播种面积	单产	总产
5451	2720	243	7667	1861
7832	10150	1150	8460	9726
7919	24510	2785	8220	22890
7870	26809	3009	8295	24961
7448	8954	976	8400	8200
7503	11025	1230	8325	10243
6975	12587	1457	7695	11211
8143	17391	1766	8850	15625
6019	18398	2235	7095	15855
7098	10214	970	8145	7904
7244	8023	725	8775	6364
7037	14131	1465	7950	11647
7427	12789	1538	7935	12202
7179	14127	1681	7830	13161
8265	3031	367	8265	3031
7161	5932	661	8415	5563

2009 年 分 乡（镇）农 作

乡镇名称	棉 花		油菜籽	
	播种面积	总产	播种面积	单产
绿华镇	6	8	49	2265
新村乡	64	61	129	2893
三星镇	98	128	330	2420
庙 镇	100	150	669	2320
港西镇	39	39	81	2357
建设镇	16	26	247	2429
新河镇	16	16	223	2611
竖新镇	28	70	187	2246
港沿镇	57	83	419	2321
向化镇	21	49	300	2320
中兴镇	49	94	267	2366
陈家镇	73	134	638	2624
城桥镇	5	8	102	2140
堡 镇	42	65	277	2489
长兴乡			51	1939
横沙乡	33	79	183	1844

物 播 种 面 积 和 产 量(三)

面积:公顷
单位:单产:公斤
总产:吨

	蔬 菜		西甜瓜	
总产	播种面积	总产	播种面积	总产
111	707	28603	106	2720
373	900	19297	29	1060
798	2176	54905	213	6017
1553	2863	77293	100	4048
190	2187	56698	69	2043
601	1495	46684	18	745
581	2497	65961	145	4327
420	3467	90953	174	5204
973	2247	52590	263	9834
696	3579	128472	213	8088
631	4457	150770	275	7940
1675	2670	79190	222	7679
219	1051	32057	36	1549
689	1299	31838	45	1150
98	326	9507	167	5375
337	162	2814	32	928

林、牧、渔业生产情况(一)

指 标	单位	2008 年	2009 年	2009 年为 2008 年%
水果面积	公顷	10489	9033	86.1
水果产量	吨	198746	192631	96.9
桑林面积	公顷	0	0	0
实有造林面积	公顷	22607	22460	99.3
当年造林	公顷	988	649	65.7
实有苗圃面积	公顷	2633	3052	115.9
当年育苗	公顷	18	25	138.9
实有四旁植树	百株	124274	255285	205.4
当年植树	百株	4753	12663	266.4
竹林面积	公顷	1034	1051	101.6
年末奶牛头数	头	4320	4756	110.1
牛奶产量	吨	15983	16325	102.1
鹅鸭上市量	万只	9.8	8	81.6
蜂 蜜	公斤	16200	50700	313.0
蜂皇浆	公斤	1200	4100	341.7
生猪饲养量	头	439932	459388	104.4
生猪出栏数	头	276056	291216	105.5

林、牧、渔业生产情况(二)

指 标	单位	2008 年	2009 年	2009 年为 2008 年%
年末生猪圈存量	头	163876	168172	102.6
其中:母猪圈存量	头	19620	20235	103.1
年末山羊圈存量	只	161167	170696	105.9
山羊出栏量	只	240434	241110	100.3
其中:自宰自食量	只	54536	53429	98.0
年末兔圈存量	只	22665	17559	77.5
家禽出栏数	万只	420	435	103.6
年末蛋鸡存栏量	万只	62	59	95.2
年末蛋鸭存栏量	万只	33	32	97.0
鸡蛋产量	吨	8879	7472	84.2
鸭蛋产量	吨	4780	3991	83.5
水产品总计	吨	74769	69341	92.7
海水产品	吨	20026	17737	88.6
其中:带鱼	吨	10	0	0.0
鲷鱼	吨	15	17	113.3
海蜃	吨	30	0	0.0
淡水产品	吨	54743	51604	94.3
其中:长江捕捞量	吨	346	215	62.1

2009 年 分 乡（镇） 林、

乡镇名称	水 果		造林面积 (公顷)
	面积(公顷)	产量(吨)	
绿华镇	1756.9	68809	2318.8
新村乡	73.61	1566	321.2
三星镇	611.07	12628	1208.2
庙 镇	854.8	3164	2106.8
港西镇	362.3	9870	1565.3
建设镇	116	2216	656.5
新河镇	252.71	5617	784.9
竖新镇	165.66	1034	1080.7
港沿镇	359.8	2924	1022
向化镇	337.7	8056	1157.5
中兴镇	540.4	1283	765.7
陈家镇	201.9	2670	842.4
城桥镇	108.26	925	511.3
堡 镇	147.81	1064	662.8
长兴乡	2238.5	40741	4335.3
横沙乡	906	30065	1450

果 面 积 和 产 量

当年造林	苗圃面积 (公顷)		四傍植树 (百株)	竹林面积 (公顷)
		当年育苗		
56.2	27	9.2	5925	22
1.7	28.5		3676	3
9.1	22.8		12964	117.6
10.7	202.2		16344	105.7
31.5	327.2		7102	68.5
27.2	243		9299	74.7
57.4	466.9		4932	193.6
27.3	470.5		21694	149.9
35.4	360.8		11363	31.8
0.9	38.8	6	10180	21.7
	109.1		5548	25.7
59.1	351.8		122707	27
	109.9	10	8217	54.4
23.6	293.6		10248	127.8
147.9			4000.4	20.1
123.4			1086	7.5

2009 年 分 乡 (镇) 畜

乡镇名称	生 猪(头)				
	饲养量	出栏量	年末圈存量	生产母猪	后备母猪
绿华镇	17721	10618	7103	797	70
新村乡	19152	9884	9268	1113	100
三星镇	46403	29363	17040	1994	160
庙 镇	63752	38894	24858	3314	
港西镇	11684	6012	5672	796	209
建设镇	17101	13045	4056	401	18
新河镇	15860	9372	6488	682	92
竖新镇	30720	20034	10686	1979	108
港沿镇	46226	36483	9743	1477	307
向化镇	20037	14738	5299	582	136
中兴镇	13548	7680	5868	684	23
陈家镇	23016	14816	8200	990	155
城桥镇	23721	14500	9221	903	92
堡 镇	37732	25030	12702	1103	145
长兴乡	5827	1452	4375	250	14
横沙乡	8139	3724	4415	395	

牧业生产情况(一)

家 禽(万只)				鲜 蛋 产 量 (吨)	鸡 蛋	奶牛年末 饲养量 (头)	牛奶产量 (吨)
家禽 存栏量	蛋鸡 存栏量	蛋鸭 存栏量	家禽 出栏量				
10.55	6.00	1.00	27.88	849	695	252	654.01
1.95	1.08	0.52	3.62	172	105		
16.50	9.90	2.70	21.60	1320	908		
28.60	12.80	3.80	55.11	1807	1413	168	495.77
8.89	0.96	2.23	39.61	456	138		
9.55	2.60	0.80	14.51	702	628	430	1727.85
13.80	3.66	2.01	42.24	893	557	346	897.73
29.42	6.90	5.10	37.87	1505	918		
19.20	4.00	3.30	115.60	950	571		
4.80	1.50	1.10	24.30	455	270		
3.80	1.70	1.60	4.80	540	320	330	1261.03
6.80	2.30	2.20	8.00	721	387	485	1299.97
4.00	0.90	0.70	11.64	190	98	308	960.05
8.06	3.90	2.58	16.70	629	382		
2.15	0.10	1.51	9.59	176	49		
2.91	0.35	0.60	2.33	99	35		

2009 年分乡(镇)畜牧业生产情况(二)

乡镇名称	山 羊(只)			羊毛产量 (公斤)	兔年末 圈存量 (只)	兔毛产量 (公斤)
	年末圈存量	上市量	自宰自食量			
绿华镇	5061	4000	1200	1560		
新村乡	2634	1571	2515	1226		
三星镇	47800	35700	6200	12570	500	75
庙 镇	14998	23463	8279	9523	3896	584
港西镇	6538	12177	2168	4304		
建设镇	7976	11138	1256	3718	2087	270
新河镇	13526	13137	5370	5552	776	98
竖新镇	12100	15500	6700	6660	3000	450
港沿镇	13770	17510	5620	4131	3000	450
向化镇	9573	14097	1735	4750		
中兴镇	8796	13706	1416	4537		
陈家镇	8700	6100	1100	2160	3300	495
城桥镇	4511	7200	3620	3246	1000	150
堡 镇	9750	11870	3860	4719		
长兴乡	2200		1670			
横沙乡	2443	22	720			

2009 年分乡(镇)渔业生产情况

单位:吨

乡镇名称	总产量	海 水	淡 水				
				精养塘	内 塘	滩 涂	长江捕捞
绿华镇	4548	550	3998	2803	1173		14
新村乡	2939		2939	156	2783		
三星镇	2434		2434	139	2065		
庙 镇	4483		4483	3040	1443		
港西镇	1410		1410	821	589		
建设镇	2253		2253	439	651	928	
新河镇	1130		1130	44	1025		
竖新镇	5590		5590	830	1505	1209	
港沿镇	3822		3822		3087		
向化镇	3917	2940	977		642		4
中兴镇	1213	161	1052	30	619		18
陈家镇	23081	8425	14656	4314	4490	482	
城桥镇	602		602	20	185		62
堡 镇	4019	2210	1809		558		33
长兴乡	1896	1443	453	393			60
横沙乡	5238	2008	3230	210	1115	1727	23

农业水利

指 标	单位	2008 年	2009 年	2009 年为 2008 年%
一、水闸	座	31	31	100.0
单闸	座	31	31	100.0
二、堤防长度	公里	318	332	104.5
绿化长度	公里	230	223	96.8
三、水利基建工程量	万立方米	195	250	128.2
1、土方	万立方米	189	238	125.9
2、石方	万立方米	0	4	0
3、砼方	万立方米	6	8	133.3
四、水利投资	万元	25736	30354	117.9
1、国家投资	万元	0	0	0
市投资	万元	4332	21570	497.9
县投资	万元	3574	8007	224.0
2、乡村自筹	万元	17830	777	4.4
3、企事业和区县自筹	万元	0	0	0
五、水利耗用三大材				0
1、水泥	吨	24282	66635	274.4
2、钢材	吨	1139	9388	824.2
3、木材	立方米	628	1805	287.4

农业机械年末拥有量

单位:千瓦

指 标	2008 年	2009 年	2009 年为 2008 年%
农业机械总动力	232481	251377	108.1
一、农业机械	138389	157175	113.6
1、耕作机械	57681	65237	113.1
2、农产品加工机械	13026	13248	101.7
3、肥料机械	1345	1437	106.8
4、种植机械	2147	7457	347.3
5、收获机械	31882	32963	103.4
6、畜牧机械	5400	9304	172.3
7、林业、园艺机械	191	399	208.9
8、植保机械	15185	15608	102.8
9、其它农业机械	11532	11522	99.9
二、排灌机械	32395	32768	101.2
三、渔业机械	61697	61434	99.6
其中:生产渔船	53654	53810	100.3

2009 年 分 乡（镇） 农

乡镇名称	农机 总动力	一、农业 机械	1、耕作 机械	2、农产品 加工机械	3、肥料 机械
绿华镇	9391	6529	1020	411	8
新村乡	5191	4433	2278	312	621
三星镇	10138	7314	3876	840	
庙 镇	16680	12718	5429	988	
港西镇	9704	8443	5812	745	
建设镇	11733	9950	3030	615	
新河镇	11142	9234	4434	806	
竖新镇	15538	13492	4392	1149	199
港沿镇	13434	10237	4343	1350	180
向化镇	16849	10002	3980	732	7
中兴镇	10940	8833	2646	282	36
陈家镇	37305	15149	6038	1263	247
城桥镇	12683	7002	3221	600	11
堡 镇	17456	6186	3393	552	
长兴乡	17595	4290	2201	480	
横沙乡	17914	7743	3069	2098	84

业机械拥有量

单位:千瓦

4、收获机械	5、畜牧机械	6、植保机械	7、其它农业机械	二、排灌机械	三、渔业机械
245	78	4194	573	1091	1771
786	117	239	80	758	
1203	250	570	575	2824	
2934	1084	901	1382	3962	
968	336	570	12	1261	
5440	297	568	0	1783	
1146	838	683	1327	1908	
4312	1150	744	1546	2046	
1459	138	1581	1186	3197	
1987	532	449	2315	1888	4959
4550		238	1081	1488	619
3625	1344	831	1801	2395	19761
1098	1030	417	625	1903	3778
694		878	669	2515	8755
	154	211	1244	2015	11290
113	629	1450	300	1628	8543

2009 年农业生产资料使用情况

指标名称	计量单位	2008 年	2009 年	2009 年为 2008 年%
一、化肥施用面积	公顷	62059	62996	101.5
化肥施用量(实物量)	吨	128735	122446	95.1
其中:氮肥	吨	79387	73760	92.9
磷肥	吨	22153	22164	100.0
钾肥	吨	3251	3373	103.8
复合肥	吨	23944	23149	96.7
化肥施用量(折纯量)	吨	36124	31091	86.1
二、农药施用面积	公顷	53242	54961	103.2
农药施用量	吨	1320	1363	103.3
三、农用塑料薄膜使用量	吨	1088	812	74.6
其中:地膜使用量	吨	561	534	95.2
地膜覆盖面积	公顷	4611	3960	85.9

CHONG MING TONG JI NIAN JIAN

三、工 业

全部工业企业

分 类	单位数(个)	工业总产值(现行价)		
		2008 年	其中:规模以上	2009 年
总 计	865	1901211	1829147	2934774
一、县级工业	53	83270	61705	98293
1. 工业园区	29	64688	47675	78278
2. 富盛开发区	16	10012	6299	11215
3. 民政局	1	2288	2288	1465
4. 农委	2	1320	1320	4094
5. 水务局	2	1991	1848	2080
6. 其他	3	2971	2275	1161
二、乡镇工业	812	1817940	1767442	2836481

业 生 产 情 况

单位:万元

其中: 规模以上	2009 年产值为 2008 年产值%	工业销售产值			产销率 (%)	年末从业 人数(人)
		2008 年	2009 年	2009 年产值为 2008 年产值%		
2802193	154.4	1860975	2852571	153.3	97.2	79769
93562	118.0	86244	99117	114.9	100.8	4249
77586	121.0	65943	78129	118.5	99.8	2829
7412	112.0	11220	12195	108.7	108.7	936
1465	64.0	2288	1465	64.0	100.0	108
4094	310.2	1256	4445	353.8	108.6	151
1927	104.5	1848	1916	103.7	92.1	209
1078	39.1	3689	967	26.2	83.3	16
2708631	156.0	1774731	2753454	155.1	97.1	75520

2009 年 独 立 核 算 工

分 类	固定资产原价	本年折旧
总 计	2012788	74369
一、县级工业	78610	3589
1. 工业园区	49264	2508
2. 富盛开发区	7457	422
3. 农委	12743	576
4. 水务局	5715	0
5. 民政局	436	27
6. 其他	2995	56
二、乡镇工业	1934178	70780

业 企 业 生 产 情 况

单位:万元

税金总额	主营业务收入	利润总额
119101	2927813	112291
4106	111732	7050
3613	90482	6153
89	11858	250
63	4611	628
133	2090	61
167	1955	77
41	736	-119
114995	2816081	105241

2009 年 全 县 工

类 别	固定资产原价	本年折旧	主营业务收入
一、按行业划分			
总计	2012787.5	74369	2927813.2
农副食品加工业	19434	709	27783
谷物磨制	1214	82	5255
饲料加工	111	7	861
屠宰及肉类加工	4078	43	15779
蔬菜、水果和坚果加工	14013	576	5799
其他农副食品加工	17	0	89
食品制造业	4054	82	2921
方便食品制造	507	0	1004
其他食品制造	3547	82	1916
饮料制造业	376	47	946
酒的制造	34	20	531
软饮料制造	342	27	416
纺织业	57782	3595	143355
棉、化纤纺织及印染精加工	25063	1086	38451
毛纺织和染整精加工	17971	564	16329
麻纺织	179	0	206
纺织制成品制造	5660	143	16765
针织品、编织品及其制品制造	8909	572	16388
纺织服装、鞋、帽制造业	5783	495	19986
纺织服装制造	5720	494	19982
制帽	63	1	4
皮革、毛皮、羽毛(绒)及其制品业	6	0	165

业 分 类 情 况 (一)

单位:万元

利润总额	税金总额	工业总产值	工业 销售产值	从业人员 年末数(人)
112291	119101	2934774.1	2852570.5	79769
1641	439	28354	29389	495
135	62	5161	5161	35
9	3	485	885	36
670	260	18297	18581	220
825	114	4216	4567	201
3	0	195	195	3
-59	55	2761	2572	226
-6	4	1090	1088	101
-53	51	1671	1484	125
48	40	778	862	62
5	36	531	531	22
44	4	248	332	40
-3820	3735	89543	89156	14208
-894	1117	37695	38452	3120
-2815	465	17099	16364	2340
-1	0	206	206	45
354	272	17383	17122	1783
76	492	17160	17013	2017
1066	968	20077	19827	2050
1065	968	20032	19783	2019
0	0	44	44	31
3	1	273	273	48

2009 年 全 县 工

类 别	固定资产原价	本年折旧	主营业务收入
皮革制品制造	6	0	165
木材加工及木、竹、藤、棕、草制品业	543	19	971
木制品制造	543	19	971
家具制造业	250	21	451
木质家具制造	250	21	451
造纸及纸制品业	6548	329	14753
造纸	1236	50	3597
纸制品制造	5311	280	11156
印刷业和记录媒介的复制	11127	1045	17294
印刷	7825	541	14577
装订及其他印刷服务活动	3302	504	2718
文教体育用品制造业	818	51	2541
文化用品制造	69	0	345
体育用品制造	39	16	145
乐器制造	60	2	101
玩具制造	650	33	1950
石油加工、炼焦及核燃料加工业	8	1	33
精炼石油产品的制造	8	1	33
化学原料及化学制品制造业	19349	351	18952
基础化学原料制造	988	67	3985
肥料制造	341	26	3096
涂料、油墨、颜料及类似产品制品业	1111	96	4911
合成材料制造	550	57	489
专用化学产品制造	292	13	1077

业 分 类 情 况 (二)

单位:万元

利润总额	税金总额	工业总产值	工业 销售产值	从业人员 年末数(人)
3	1	272.9	273	48
10	62	884.5	970	125
10	62	884.5	970	125
12	36	451	451	12
12	36	451	451	12
91	580	14761	15024	950
155	185	3467	3572	101
-64	395	11294	11452	849
4837	1551	13098	17266	746
4883	1420	10387	14471	584
-46	131	2710	2795	162
23	64	2496	2467	383
9	0	345	345	41
7	6	75	75	25
0	0	108	98	17
7	58	1969	1951	300
-2	0	74	74	2
-2	0	74	74	2
1514	1116	20393	19802	972
556	174	4888	4888	147
508	300	3358	2853	141
193	181	4899	4899	149
157	2	579	579	106
7	1	1155	1091	101

2009 年 全 县 工

类 别	固定资产原价	本年折旧	主营业务收入
日用化学产品制造	16067	92	5394
医药制造业	10548	613	13213
化学药品制剂制造	2062	67	2009
中成药制造	8242	537	10105
卫生材料及医药用品制造	245	10	1100
化学纤维制造业	423	14	529
合成纤维制造	423	14	529
橡胶制品业	8747	881	23861
轮胎制造	39	4	472
橡胶板、管、带的制造	5860	471	15952
橡胶零件制造	2546	379	4927
其他橡胶制品制造	302	28	2510
塑料制品业	7412	422	24719
塑料板、管、型材的制造	1262	75	6687
塑料丝、绳及编织品的制造	39	8	523
塑料零件制造	1293	122	3547
日用塑料制造	1549	106	5007
其他塑料制品制造	3269	111	8955
非金属矿物制品业	27563	1791	55406
水泥及石膏制品制造	22930	1551	47643
砖瓦、石材及其他建筑材料制造	1781	31	2512
玻璃及玻璃制品制造	300	16	1702
耐火材料制品制造	24	3	286
石墨及其他非金属矿物制品制造	2528	190	3263

业 分 类 情 况 (三)

单位:万元

利润总额	税金总额	工业总产值	工业 销售产值	从业人员 年末数(人)
93	459	5513	5491	328
1797	1471	15482	13194	459
802	0	2526	2009	85
869	1416	11853	10082	292
126	56	1104	1104	82
-81	1	563	563	68
-81	1	563	563	68
1018	921	24826	24638	1068
9	1	472	472	12
597	718	16275	16158	524
386	168	5637	5566	347
27	34	2443	2443	185
1614	805	24672	24172	1237
600	340	6745	6503	316
29	35	536	524	14
265	21	3839	3812	331
249	171	5282	5179	243
471	238	8270	8155	333
413	2134	46065	41086	1410
-381	1860	37795	33378	480
14	21	3061	2493	528
98	62	1717	1692	153
134	1	286	286	13
548	190	3207	3237	236

2009 年 全 县 工

类 别	固定资产原价	本年折旧	主营业务收入
黑色金属冶炼及压延加工业	10357	493	89803
钢压延加工	8827	419	83196
铁合金冶炼	1530	74	6607
有色金属冶炼及压延加工业	7899	238	34868
常用有色金属冶炼	2577	180	28378
稀有稀土金属冶炼	2510	0	435
有色金属合金制造	502	16	787
有色金属压延加工	2311	43	5268
金属制品业	58545	10005	201474
结构性金属制品制造	17908	7141	37266
金属工具制造	6698	436	8997
集装箱及金属包装容器制造	24	1	196
金属丝绳及其制品的制造	1962	225	5686
建筑、安全用金属制品制造	4858	97	15580
金属表面处理及热处理加工	3452	376	14768
搪瓷制品制造	173	0	317
不锈钢及类似日用金属制品制造	13284	919	58683
其他金属制品制造	10188	811	59981
通用设备制造业	87056	5611	512555
锅炉及原动机制造	13954	718	15194
金属加工机械制造	2787	229	4934
起重运输设备制造	1541	101	366058
泵、阀门、压缩机及类似机械制造	11020	582	36683
轴承、齿轮、传动和驱动部件制造	8535	381	10455
烘炉、熔炉及电炉制造	65	0	105

业 分 类 情 况 (四)

单位:万元

利润总额	税金总额	工业总产值	工业 销售产值	从业人员 年末数(人)
180	811	103661	94838	1043
158	588	95957	87135	768
23	223	7703	7703	275
1515	879	44563	35097	902
1269	655	37476	28106	417
-12	0	435	435	20
13	26	773	773	110
245	198	5879	5783	355
10234	5032	189355	188990	6496
1722	2081	35669	34764	1250
-386	284	9554	10001	650
19	3	196	196	14
113	162	6019	6010	241
983	366	15621	16391	707
583	242	14803	14723	338
3	0	382	382	46
5326	1197	58132	57667	2215
1871	698	48980	48856	1035
7107	37368	531663	513581	30395
749	1455	17377	16355	825
65	166	5314	5295	208
874	30529	381191	365141	23920
2785	1812	36522	37131	1521
293	633	11313	10536	716
5	0	105	105	10

2009 年 全 县 工

类 别	固定资产原价	本年折旧	主营业务收入
风机、衡器、包装设备等通用设备	3885	168	29404
通用零部件制造及机械修理	4896	285	15563
金属铸、锻加工	40373	3147	34159
专用设备制造业	16312	747	24480
矿山、冶金、建筑专用设备制造	1194	62	5267
化工、木材、非金属加工专用设备	9003	303	5271
印刷、制药、日化生产专用设备	1039	71	3346
纺织、服装和皮革工业专用设备	462	12	450
电子和电工机械专用设备制造	554	39	280
农、林、牧、渔专用机械制造	10	0	266
医疗仪器设备及器械制造	953	75	3937
环保、社会公共安全及其他专用	3097	185	5665
交通运输设备制造业	1470492	39024	1417455
汽车制造	24933	1525	37715
摩托车制造	3	0	102
自行车制造	245	3	455
船舶及浮动装置制造	1445310	37496	1379183
电气机械及器材制造业	23722	1220	96145
电机制造	1324	59	8295
输配电及控制设备制造	7785	382	14680
电线、电缆、光缆及电工器材制造	9772	492	60480
电池制造	96	8	568
家用电力器具制造	1154	50	2712

业 分 类 情 况 (五)

单位:万元

利润总额	税金总额	工业总产值	工业 销售产值	从业人员 年末数(人)
992	435	29602	29579	1091
797	594	15073	15003	891
548	1744	35166	34437	1213
3165	1402	24894	24700	1144
105	473	5983	5978	274
2218	597	5373	5372	280
180	20	3720	3457	171
-44	0	509	482	83
6	2	243	243	55
-3	0	297	297	30
300	141	4021	4003	166
404	168	4749	4869	85
74159	42704	1394966	1372072	11497
3657	1722	38724	37741	1438
2	0	106	102	8
14	2	455	455	31
70487	40980	1355681	1333774	10020
2687	2772	106410	94365	3794
237	163	6529	6488	288
855	855	13841	13966	1039
1243	1377	72863	61101	1192
-15	1	665	592	104
176	158	2717	2710	275

2009 年 全 县 工

类 别	固定资产原价	本年折旧	主营业务收入
照明器具制造	2685	176	6618
其他电气机械及器材制造	906	53	2792
通信设备、计算机及其他电子设备	1620	217	4154
电子器件制造	9	0	51
电子元件制造	1387	198	3062
家用视听设备制造	190	17	552
其他电子设备制造	34	3	489
仪器仪表及文化、办公用机械制造	21671	1225	53413
通用仪器仪表制造	1161	113	7376
专用仪器仪表制造	18132	943	41604
钟表与计时仪器制造	100	7	873
光学仪器及眼镜制造	277	8	73
文化、办公用机械制造	68	2	294
其他仪器仪表的制造及修理	1934	151	3194
工艺品及其他制造业	2142	145	3639
工艺美术品制造	1227	73	1007
日用杂品制造	102	7	450
其他未列明的制造业	814	65	2182
废弃资源和废旧材料回收加工业	1367	98	37912
金属废料和碎屑的加工处理	1367	98	37912
电力、热力的生产和供应业	122546	5985	136609
电力生产	111182	5743	82582
电力供应	11363	242	54027
水的生产和供应业	8289	127	2644
自来水的生产和供应	8289	127	2644

业 分 类 情 况 (六)

单位:万元

利润总额	税金总额	工业总产值	工业 销售产值	从业人员 年末数(人)
136	170	6846	6712	662
55	48	2949	2798	234
186	260	3965	3797	418
1	0	51	51	8
149	131	3274	3108	296
7	49	552	552	87
29	80	89	86	27
3085	1799	48016	41947	2022
455	361	6860	6810	334
1762	1206	37011	31002	1168
193	40	893	893	134
2	0	83	73	40
17	1	292	292	38
657	191	2877	2877	308
64	113	3644	3581	288
-11	4	1013	955	139
-4	0	450	450	22
79	108	2181	2176	127
1573	597	38406	38299	341
1573	597	38406	38299	341
-2391	12647	137037	137037	1573
-5650	9034	83010	83010	1445
3259	3612	54027	54027	128
63	127	2645	2481	238
63	127	2645	2481	238

2009 年 全 县 工

类 别	固定资产原价	本年折旧	主营业务收入
二、按经济类型分			
国有	129312	6067	144307
集体	20906	1181	235837
股份合作	53819	3106	152357
国有与集体联营	3292	145	2735
国有独资公司	646275	1012	556795
其他有限责任公司	514514	26320	936306
股份有限公司	5266	319	34521
私营独资	58517	5274	134617
私营合伙	5443	197	24060
私营有限责任公司	107495	5874	306965
私营股份有限公司	20332	1152	33848
其他内资	431	3	613
合资经营(港或澳、台资)	372332	13763	210603
港澳台商独资	14698	46	6697
港澳台商投资股份有限公司	1483	0	16180
中外合资经营	30986	8184	81849
外商独资企业	17759	923	11759
外商投资股份有限公司	9930	806	37765
三、按企业规模划分			
大型企业	1251002	31518	1265200
中型企业	525358	28305	1035918
小型企业	236428	14546	626695
四、按轻重划分			
轻工业	169487	7728	295554
重工业	1843300.8	66641	2632259

业 分 类 情 况 (七)

单位:万元

利润总额	税金总额	工业总产值	工业 销售产值	从业人员 年末数(人)
-2250	12859	144476	144271	1805
4495	26638	238362	235930	26131
3297	4618	164208	152018	7806
95	254	2723	2723	118
10614	4430	516025	516109	2425
39291	48387	927472	901137	9271
1600	1433	43797	34498	896
9895	5252	139015	138033	7054
494	461	10933	10991	1001
10299	8841	314460	303555	14451
-469	1234	37326	35857	2228
18	1	615	610	37
25992	715	244800	226385	1346
650	396	6825	6704	277
305	0	16180	16180	588
2698	2461	80746	79594	1983
1281	330	10476	11641	900
3989	792	36335	36335	1452
69425	47177	1242434	1204633	5231
13958	51056	1044995	1033378	48103
28908	20868	647345	614560	26435
13397	10662	295038	296361	20297
98894	108439	2639736	2556210	59472

2009 年工业企业销售收入五十强名录

单位:万元

名次	企业名称	销售收入	名次	企业名称	销售收入
1	上海江南长兴造船有限责任公司	575036	26	上海崇南金属结构件有限公司	15007
2	江南造船(集团)有限责任公司	541536	27	上海莱韵毛纺织厂	14606
3	上海振华重工长兴配套件制造有限公司	175744	28	上海嘉仕久企业发展有限公司	14118
4	上海华润大东船务工程有限公司	145793	29	上海长兴岛第二发电厂	13744
5	上海市崇明电力公司	68838	30	上海成维电器有限公司	13720
6	中海长兴国际船务工程有限公司	63893	31	上海逸骁钢材预处理有限公司	13059
7	上海长兴供电公司	54027	32	上海市裕安电工器材厂	13033
8	上海兴港机械制作有限公司	44848	33	上海中建水泥制品有限公司	12929
9	上海兴明机械制作有限公司	38836	34	上海老杜食品有限公司	12107
10	上海兴河机械制作有限公司	38369	35	上海富天输送带有限公司	10260
11	上海冠华不锈钢制品股份有限公司	37765	36	上海信谊百路达药业有限公司	9953
12	上海德科电子仪表有限公司	37291	37	上海新华钢铁有限公司	9486
13	上海崇明特种电磁线厂	35284	38	上海乾天厨房用具有限公司	9150
14	上海艺友金属制品有限公司	35111	39	上海运良锻造实业有限公司	8116
15	上海兴凤机械制作有限公司	32754	40	上海大通自控设备有限公司	7949
16	上海振华重工长兴精密铸造有限公司	31902	41	上海纳海针织制衣有限公司	7857
17	上海振华长兴重工有限公司	28565	42	上海嘉仕久精密锻造有限公司	7649
18	上海崇明冶金材料厂	28378	43	上海宏盾防伪材料有限公司	7524
19	上海凤西废钢处理有限公司	27659	44	上海上铜金属编织铜材厂	7124
20	上海永冠商业设备有限公司	27059	45	上海南勤金属制品有限公司	6893
21	上海沪宝轧钢有限公司	24357	46	上海永太汽车零部件厂	6757
22	上海钰钢钢铁有限公司	22475	47	上海树青电工合金有限公司	6607
23	上海盛德实业有限公司	20000	48	上海崇明奥柏内燃机配件有限公司	6454
24	上海浦明混凝土制品有限公司	16278	49	上海瑞孚管路系统有限公司	6434
25	上海友声衡器有限公司	16180	50	上海煌煌砼制品有限公司	5995

2009 年工业企业利润五十强名录

单位:万元

名次	企业名称	利润总额	名次	企业名称	利润总额
1	上海江南长兴造船有限责任公司	32660	26	上海盾牌矿筛有限公司	686
2	上海华润大东船务工程有限公司	25443	27	上海崇明特种电磁线厂	665
3	江南造船(集团)有限责任公司	10605	28	上海振华重工长兴配套件制造有限公司	620
4	上海宏盾防伪材料有限公司	4545	29	上海获实食品有限公司	611
5	上海冠华不锈钢制品股份有限公司	3989	30	上海崇明奥柏内燃机配件有限公司	601
6	上海长兴供电公司	3259	31	上海凤西废钢处理有限公司	598
7	上海莱韵毛纺织厂	1593	32	上海超导传感器厂	588
8	上海德科电子仪表有限公司	1535	33	上海东和纺织制品有限公司	582
9	上海中源精密机械有限公司	1501	34	上海老杜食品有限公司	573
10	上海崇明冶金材料厂	1269	35	上海永信东洋炭素有限公司	547
11	上海长兴岛第二发电厂	1258	36	上海逸骊钢材预处理有限公司	536
12	上海南勤金属制品有限公司	1249	37	中海长兴国际船务工程有限公司	504
13	上海艺友金属制品有限公司	1205	38	上海裕佳自动化机械有限公司	503
14	上海运良锻造实业有限公司	1193	39	上海宏林金属制品有限公司	496
15	上海大通自控设备有限公司	1078	40	上海星盛精细化工厂	485
16	上海新风翔废旧物资处理有限公司	974	41	上海奇成化工科技发展有限公司	483
17	上海永冠商业设备有限公司	911	42	上海煌煌砼制品有限公司	480
18	上海信谊百路达药业有限公司	866	43	上海永太汽车零部件厂	468
19	上海嘉仕久企业发展有限公司	862	44	上海市裕安电工器材厂	419
20	上海瑞孚管路系统有限公司	857	45	上海隧桥特种橡胶厂	398
21	上海达华药业有限公司	802	46	上海永利输送系统有限公司	398
22	上海新华钢铁有限公司	772	47	上海麒麟世汽车配件有限公司	387
23	上海浩良模具制造有限公司	727	48	上海裕杰衡器有限公司	344
24	上海纳海针织制衣有限公司	715	49	上海紫樱花集团有限公司	325
25	上海中建水泥制品有限公司	691	50	上海耀通电子仪表有限公司	321

分乡(镇)工业生产(一)

单位:万元

乡镇名称	单位数(个)	职工平均人数(人)	工业总产值					工业销售产值			产销率%
			2008年	其中:规模上	2009年	其中:规模上	2009年为2008年%	2008年	2009年	2009年为2008年%	
合 计	812	75520	1817940	1767442	2836481	2708631	156.0	1774731	2753454	155.1	97.1
绿华镇	7	329	10117	5320	11143	10527	110.1	10114	11140	110.1	100.0
新村乡	11	1770	48967	46667	45868	45076	93.7	49212	45271	92.0	98.7
三星镇	56	1810	27698	17483	28024	15101	101.2	26970	27434	101.7	97.9
庙 镇	72	3492	125046	99897	136891	120653	109.5	122882	127033	103.4	92.8
港西镇	52	2192	30779	21920	29218	21179	94.9	30014	29005	96.6	99.3
建设镇	67	3046	328533	320168	228359	221426	69.5	292398	190388	65.1	83.4
新河镇	43	1921	53455	41222	38822	34258	72.6	52735	37709	71.5	97.1
竖新镇	84	9929	82826	67787	77776	62730	93.9	81202	76602	94.3	98.5
港沿镇	68	2658	58862	43473	61320	50400	104.2	57779	59988	103.8	97.8
向化镇	40	3377	57971	50135	59091	52602	101.9	57407	58167	101.3	98.4
中兴镇	25	1782	44364	39450	31553	27777	71.1	43815	31081	70.9	98.5
陈家镇	47	3146	143669	137907	133722	127629	93.1	144696	111087	76.8	83.1
城桥镇	71	3820	153058	143712	139070	129931	90.9	153143	138650	90.5	99.7
堡 镇	87	2745	63762	49699	43956	21946	68.9	63192	44085	69.8	100.3
长兴镇	30	29988	462000	555665	1630604	1629275	352.9	463413	1631784	352.1	100.1
横沙乡	5	370	7536	7366	5606	5478	74.4	6866	5258	76.6	93.8
新海镇	14	845	54893	54781	55737	54093	101.5	55649	58339	104.8	104.7
东平镇	25	2300	64405	64790	79721	78550	123.8	63245	70433	111.4	88.3

分乡(镇)工业生产(二)

单位:万元

乡镇名称	固定资产原价	本年折旧	主营业务收入	利润总额
合 计	1934178	70780	2816081	105241
绿华镇	2979	172	11020	481
新村乡	16358	2834	46447	4695
三星镇	10482	601	26911	1303
庙 镇	18593	597	122988	370
港西镇	16517	680	26422	798
建设镇	202779	8961	186219	27855
新河镇	16638	633	39023	1936
竖新镇	46802	1887	73373	-271
港沿镇	16600	655	55974	2128
向化镇	33406	8292	62711	3202
中兴镇	13594	508	29643	457
陈家镇	31376	1976	123034	1482
城桥镇	157897	7219	139037	-4332
堡 镇	14628	1438	41884	2810
长兴镇	1283763	31263	1684969	51097
横沙乡	1342	65	5459	201
新海镇	22336	1359	58695	7080
东平镇	28088	1639	82274	3949

2009 年三资工业企业生产情况

单位:万元

指 标	合 计	县 属	乡镇属
从业人员年末人数(人)	6546	921	5625
工业总产值	395362	11485	383877
工业销售产值	376838	12454	364384
固定资产原价	447188	21042	426146
本年折旧	23721	953	22768
销售收入	364853	13778	351075
利润总额	34913	1244	33669

供电和县属镇供水情况

指 标	单位	2008 年	2009 年	2009 年为 2008 年%
一、发电总量	万千瓦时	120742	119625	99.1
二、售电总量	万千瓦时	214954	226268	105.3
其中：第一产业用电	万千瓦时	6847	7581	110.7
第二产业用电	万千瓦时	166775	174218	104.5
第三产业用电	万千瓦时	22204	22851	102.9
城乡居民生活用电	万千瓦时	25122	27264	108.5
三、供水情况				
县级自来水厂	个	4	4	100.0
生产能力	万吨/日	7	7	100.0
管线长度	公里	176	176	100.0
年供水量	万吨	1363	2143	157.2
其中：工业用水	万吨	589	505	85.7
生产用水	万吨	774	1638	211.6
平均日供水量	万吨	6	6	100.0

乡镇、园区规模以

	2009 年		
	综合能源消费量(吨标准煤)	工业总产值(万元)	产值能耗(吨标准煤/万元)
合 计	339778.6	1495486.1	0.2272
绿华镇	1074.2	10526.9	0.1020
新村乡	6522.5	45075.8	0.1447
三星镇	4516.8	15809.4	0.2857
庙镇	40682.3	122499.5	0.3321
港西镇	7362.3	21893.2	0.3363
建设镇	39113.5	221811.3	0.1763
新河镇	7050.8	34793.9	0.2026
竖新镇	9676.2	62003.9	0.1561
港沿镇	8084.9	54880.8	0.1473
向化镇	11015.7	53524.2	0.2058
中兴镇	7984.4	28135.1	0.2838
陈家镇	17997.4	128296.6	0.1403
城桥镇	13069.8	64642.5	0.2022
堡镇	3820.7	21868.6	0.1747
长兴镇	138171.5	509116.9	0.2714
横沙乡	1355.8	5478.3	0.2475
富盛开发区	719.3	7412.3	0.0970
工业园区	19316.6	77585.8	0.2490

上企业产值能耗

2008 年			增减%
综合能源消费量(吨标准煤)	工业总产值(万元)	产值能耗(吨标准煤/万元)	
373260.9	1536511.5	0.2429	-6.47
1522.7	9363.7	0.1626	-37.25
6165.2	48036.1	0.1283	12.74
4856.1	17089.7	0.2842	0.54
40350.1	108694.7	0.3712	-10.54
8486.7	22938.5	0.3700	-9.11
58894.4	319012.8	0.1846	-4.48
8149.2	37348.1	0.2182	-7.13
17418.0	78005.0	0.2233	-30.11
9644.6	55110.5	0.1750	-15.82
12560.9	57324.7	0.2191	-6.07
13783.1	38566.0	0.3574	-20.59
19490.0	142896.1	0.1364	2.85
10718.3	59847.8	0.1791	12.89
17672.7	52035.8	0.3396	-48.56
122176.3	401862.7	0.3040	-10.73
2023.8	7366.1	0.2747	-9.92
770.0	6342.3	0.1214	-20.07
18266.6	73350.9	0.2490	-0.02

规 模 以 上 工

企业代码	企业名称	法人代表
城桥镇		
134435675	上海市崇明电力公司	王 辉
134408220	上海大成仪表厂	施亚兰
134408327	崇明县自来水公司	顾慧人
134408650	上海光辉仪器仪表公司	施大钟
134410232	上海运良锻造实业有限公司	陆 贤
134419579	崇明县明惠机械厂	陈裕生
134425063	上海崇南金属结构件有限公司	赵 雷
134435771	上海桥福电器成套厂	丁进兵
134436416	上海三江精密锻造有限公司	陈裕生
134440052	上海鳌山纺织有限公司	徐 清
134443595	上海永双成特种塑料制品厂	郁 刚
607215083	上海自然美化妆品有限公司	李明达
607882097	上海华能焊接配件有限公司	谭冠军
631056692	上海国雷电工合金元件厂	黄 河
631065089	上海思超阀门配件有限公司	陈思德
743285991	上海富天输送带有限公司	杨根明
744243814	上海天丞混凝土制品有限公司	倪林荣

业 企 业 名 录(一)

单位:万元

电话	邮编	行业代码	总产值	利润总额
59624780	202150	4411	69265	-6908
69621653	202150	4111	1465	77
69691392	202150	4610	1927	5
59622236	202150	3543	3280	256
69626179	202150	3725	8990	1193
69624428	202150	3682	1046	232
69623628	202150	3591	13604	20
59691081	202155	3681	2439	32
69624428	202150	3725	3921	75
59691658	202155	1711	2170	5
59691260	202150	3020	826	8
59626688	202150	2672	2452	31
69626922	202150	3524	672	8
59623030	202150	3351	846	88
69624042	202150	3543	1645	28
59692332	202155	2920	10579	120
59681111	202155	3121	1129	0

规模以上工

企业代码	企业名称	法人代表
753185118	上海龙博实业投资有限公司	陈 鹤
783147163	上海润平织布厂	陈玉娟
787894449	上海崇明混凝土大型构件有限公司	朱大超
607258905	上海三商食品工业有限公司	沈鹤忠
743777419	上海获实食品有限公司	香川雅司
堡 镇		
134401002	上海崇明县堡镇电镀厂	龚树泉
134408925	上海华星牙膏厂	龚承昌
134410582	上海市崇明渔业机械厂	张显明
134418808	上海群力橡塑制品厂	黄广希
134431703	上海崇明机床厂	龚鼎新
134441178	上海隧桥特种橡胶厂	王 捷
607289891	上海东发酿造有限公司	松下泰久
630585373	宁夏吴忠仪表上海有限公司	马俊林
631055526	上海福昌旅游用品有限公司	龚承昌
631058532	上海杨易工贸有限公司	杨 柳
631065193	上海屹立工艺编织有限公司	李 仁
737469161	上海东和纺织制品有限公司	沈 敏

业 企 业 名 录(二)

单位:万元

电话	邮编	行业代码	总产值	利润总额
59698133	202155	3122	4795	200
69620576	202150	1711	1152	10
59691223	202155	3122	1118	30
59351138	202151	1370	1237	17
59472248	202183	1370	2857	611
59417085	202157	3979	883	34
59421365	202157	2673	838	46
59421246	202157	3591	640	2
59451639	202159	2930	2000	194
59451635	202159	3521	830	13
59450625	202159	2920	3358	398
59421103	202157	1499	1078	-63
59423978	202157	3543	2771	205
56861066	202157	2673	506	28
59410516	202157	1711	543	-40
59451288	202159	1810	332	-7
52271197	202159	1751	2100	582

规 模 以 上 工

企业代码	企业名称	法人代表
747631441	上海鸿纪橡塑制品有限公司	李纪平
766469187	上海春东机械制造有限公司	张春飞
791474607	上海红瀛电器有限公司	王绪香
834247923	上海申吉仪表有限公司	张汉涛
834248977	上海赢森电器电机厂	袁 杰
834467803	上海顺东阀门厂	黄耀家
新河镇		
134404721	上海福新电机厂	陈雅萍
134407674	上海新河外贸彩印纸盒厂	潘德新
134411083	上海九昇包装彩印厂	潘德新
134411235	上海新河针织厂	龚锦康
134426656	上海市崇明县磁性密封件厂	李其新
134426680	上海永太汽车零部件厂	朱伟希
134442162	上海新民纺织器材配件厂	谢志德
60720312X	上海新民纺织器材有限公司	谢志德
607252212	上海新华钢铁有限公司	宋 彬
631058751	上海伊利由工贸合作公司	蔡美蓉
729458008	上海华岛液压设备制造有限公司	陈俊生
742119713	上海荣正混凝土搅拌有限公司	郑小明

业 企 业 名 录(三)

单位:万元

电话	邮编	行业代码	总产值	利润总额
59416302	202157	3020	599	66
13916369090	202157	3579	850	175
59451330	202159	3571	561	0
59416197	202157	3543	1284	214
59427136	202157	3923	650	146
59425903	202157	3591	1100	45
59681573	202156	3919	2800	66
59681280	202156	2231	770	6
59681280	202156	2231	565	48
59681487	202156	1761	780	16
59375064	202156	3581	800	155
59375398	202156	3582	6192	468
59371600	202156	2231	700	-306
59371018	202156	2239	759	-24
59687317	202156	3755	10037	772
59681185	202156	1762	831	34
59371648	202156	3544	2652	10
59681111	202156	3121	3028	-1

规 模 以 上 工

企业代码	企业名称	法人代表
743269676	上海银凯电器有限公司	施 忠
746172220	上海雅观门窗有限公司	沈志平
76397601X	上海力昌五金制造有限公司	慎志兵
792759815	上海威奥气体有限公司	杨锦康
834640805	上海超导传感器厂	陈敏波
庙 镇		
133443542	上海沪宝轧钢有限公司	周晓芳
134404924	上海屹立机械厂	陈志乾
134411876	上海合众内燃机配件厂有限公司	樊 飞
134421230	上海汇众内配缸套厂有限公司	樊 飞
63106457X	上海瀛利服饰有限公司	黄利民
631067690	上海友声衡器有限公司	孙宇峰
672697330	上海盛穗实业有限公司	杨光雄
684061428	上海钰钢钢铁有限公司	江玉保
745623130	上海夏盈铝业有限公司	沈中明
757559842	上海崇钢钢铁有限公司	夏倩知
763005985	上海宝振生物科技有限公司	汤振刚
765328243	上海熊一蓝野医疗器械有限公司	熊庆元

业 企 业 名 录(四)

单位:万元

电话	邮编	行业代码	总产值	利润总额
59686030	202156	3979	567	9
59688268	202156	3412	1000	11
59371755	202156	3499	807	12
59681028	202156	2619	900	0
59682865	202156	3725	1070	588
69360411	202165	3230	29777	-2
59361867	202153	3612	3452	59
59361845	202153	3512	1312	-5
59361870	202153	3512	710	-165
59382453	202153	1810	1707	-8
59387228	202153	3577	16180	305
69360618	202165	3230	23000	209
69361100	202153	3230	26401	-137
59382135	202153	3351	3008	97
65366391	202153	3230	3882	9
13916375778	202153	2644	538	-16
59363398	202153	3681	536	36

规模以上工

企业代码	企业名称	法人代表
787242432	上海庆燕通用设备配件厂	张 燕
789518762	上海乾天厨房用具有限公司	朱建刚
竖新镇		
134403921	上海市竖福电器厂	茅元章
134418517	上海竖凤棉纺有限公司	章丽东
134421345	上海久兴纺织服装有限公司	曹振贤
134421695	上海申岛电器总厂	卞忠利
134422081	上海市崇明春风织布厂	钱承礼
134422188	上海藻春毛纺织有限公司	周曰新
134422321	上海大新棉纺织厂	茅安昌
134435552	上海山鹰实业有限公司	黄 宏
134437849	上海三烈标准件厂	张晓明
134439406	上海白兔织布有限公司	沈 彪
134466084	上海莱韵毛纺织厂	黄美菊
607253370	上海海华修船工程有限公司	郑为民
607266729	上海依博克电气附件有限公司	卞忠利
607434120	上海中晶服饰有限公司	田中胜
631057046	上海申河纺织实验有限公司	陈建华
631063649	上海竖昕制衣有限公司	范永生

业 企 业 名 录(五)

单位:万元

电话	邮编	行业代码	总产值	利润总额
59362011	202153	3589	559	29
59361236	202153	3482	9592	-137
39625720	202164	3499	696	47
59481887	202164	1711	3727	-29
59491948	202179	1711	1526	0
59492972	202179	3979	1690	5
59491026	202179	1711	471	-17
39421022	202179	1722	564	-4408
13501819788	202179	1711	545	-96
59480808	202164	3422	2218	-33
59486430	202164	3582	616	-22
59481983	202164	1711	1685	15
39421022	202179	1722	16535	1593
69489713	202164	3755	865	191
59492972	202179	3959	775	39
39424410	202164	1810	550	6
59480774	202164	1711	589	-28
59483923	202164	1810	1368	12

规模以上工

企业代码	企业名称	法人代表
631063868	上海利钢铸造有限公司	李尚忠
631065724	上海瀛天工贸有限公司	施建琴
660756591	上海申沿电器有限公司	施洪平
703406074	上海美点制面有限公司	张 斌
736240488	上海凯舫工贸有限公司	徐八忠
739021117	上海桂田制衣有限公司	王桂田
740557007	上海甬江船务有限公司	冯永清
748772617	上海志冲船务有限公司	钱志冲
752458380	上海俊发船务工程有限公司	吴飞龙
756996020	上海归虹标准件有限公司	张晓明
779795918	上海林舟船舶修理有限公司	王海东
834246322	上海南勤金属制品有限公司	俞建新
834248635	上海明霞五金厂	盛新达
X07881787	上海百顺锁业有限公司	倪伯承
向化镇		
134412393	上海华东钢塑制品有限公司	张德飞
607416440	上海永信东洋炭素有限公司	张永生
631050063	上海同舟机械工具制造有限公司	季国生

业 企 业 名 录(六)

单位:万元

电话	邮编	行业代码	总产值	利润总额
59496625	202179	3591	570	15
59481797	202164	3979	592	13
59491019	202179	3499	1179	8
59480646	202164	1431	820	4
59480092	202164	3754	1367	2
59493002	202179	1810	1180	55
69489901	202164	3755	4590	-73
27963320	202164	3754	3118	44
69489262	202164	3754	2804	18
59486430	202164	3582	710	10
13901697148	202164	3755	873	-2
59481782	202164	3489	6893	1249
59484362	202164	3530	1541	68
59492326	202179	3451	722	26
59441157	202161	3440	618	-4
59441531	202161	3191	3164	547
59442292	202161	3429	783	7

规模以上工

企业代码	企业名称	法人代表
63105657X	上海纳海针织制衣有限公司	陆汉高
631059279	上海永冠商业设备有限公司	顾永泉
631064174	上海露薇制衣有限公司	陆汉高
729457638	上海宝岛特种冷轧带钢厂	戴文华
765305084	上海崇明奥柏内燃机配件有限公司	滕祖昌
765993526	上海博豪金属制品有限公司	陆耀飞
767923556	上海品晟金属制品有限公司	张玉香
三星镇		
13440211X	上海市崇明县新洪印刷厂	盛赛刚
13440254X	上海市三星水泵厂	张小三
134417549	上海永安水泵厂	施小和
134442330	上海星星化工厂	李毛德
630580257	上海星盛精细化工厂	吴秉章
631051410	上海福洪棉纺厂	张丽君
631055737	上海二钢新诚金属制品有限公司	陈若毅
631061221	上海协民医用敷料厂	陆一鸣
763029848	上海瀛燕纺织品有限公司	薛 英
768397770	上海裕杰衡器有限公司	杨秀忠
789578036	上海勃浩管业有限公司	蔡庆东

业 企 业 名 录(七)

单位:万元

电话	邮编	行业代码	总产值	利润总额
59442555	202161	1810	7629	715
59441122	202161	3411	25095	911
59444666	202161	1762	1341	-75
59441196	202161	3230	5481	130
59442197	202161	3512	6117	601
59442097	202161	3230	1480	17
59443388	202161	3230	773	69
59352880	202152	2319	1533	71
59601051	202152	3541	582	-1
59300676	202152	3541	1233	128
59608142	202152	2621	682	25
59608142	202152	2619	2278	485
59601483	202152	1711	2058	20
59300946	202152	3440	3520	1
59608416	202152	2770	574	122
59300968	202152	1751	805	-1
59387228	202152	4190	1322	344
59341108	202152	3090	515	46

规模以上工

企业代码	企业名称	法人代表
港沿镇		
134416570	上海富民造纸厂	马士平
134416802	上海兴连玻璃钢制品有限公司	朱兴时
134422436	上海市崇明县协力鞋楦厂	虞美丽
134431818	上海港龙机械有限公司	蔡法元
134440511	上海森茂金属制品有限公司	施明俊
134462198	上海三强汽车配件厂	瞿国平
134465508	上海崇明惠闸锁厂	陆孝发
607259190	上海诚丰服饰有限公司	施洪顺
607881115	上海星原实业有限公司	费永平
607882257	上海永德金属制品有限公司	印祖德
630582877	上海港华机电成套有限公司	顾永平
631051728	上海越富五金电器有限公司	施利昌
631055366	上海老杜食品有限公司	杜俊德
631056529	上海双全电器成套有限公司	徐全平
63105681X	上海富宏纸业包装厂	李洪海
631057986	上海港建电器有限公司	宋上达
631064609	上海神宇起重运输机械配件有限公司	朱卫新

业 企 业 名 录(八)

单位:万元

电话	邮编	行业代码	总产值	利润总额
59465421	202158	2221	3467	155
59461249	202158	3147	1082	81
59460572	202158	4310	1130	18
59461170	202158	3725	680	-2
59456253	202159	3725	540	8
69459442	202159	3725	903	43
59464203	202158	3451	840	-7
59456585	202159	1762	1135	-148
59452131	202159	2930	980	191
37520478	201400	3411	1500	7
69419190	202158	3923	1087	22
59467386	202158	3070	1318	18
69449588	202158	1351	15107	573
59461698	202158	3923	850	46
59465105	202181	2231	817	9
59461261	202158	3979	520	33
59461149	202158	3530	1205	59

规模以上工业

企业代码	企业名称	法人代表
631065708	上海士峰塑料制品有限公司	陆士亨
669423267	上海福本特种线缆有限公司	张小健
695797983	上海恒宁服饰有限公司	施超
738536418	上海泉春工贸有限公司	袁德泉
739771292	上海美绿起重设备有限公司	陈卫国
740257688	上海云仕塑料制品有限公司	刘东
747263378	上海莫枫电线电缆有限公司	朱志祥
754793342	上海云峰包装材料厂	倪静
792793044	上海第三开关制造有限公司	蔡永光
794469942	上海勇茂工艺品有限公司	倪勇
832668791	上海精谊铸造材料厂	刘伯熙
83424567X	上海升昶精密铸造有限公司	黄正贤
X0788745X	上海市崇明县瀛通机械厂	黄元明
中兴镇		
132281035	上海中福铸造厂	龚福利
134444504	崇明县利永线材厂	赵为明
134444950	上海申福高压泵液压件厂	朱建平
13446453X	上海兴亚纸箱服装厂	姚思佑
607430680	宏羿铸造(上海)有限公司	屠立智

业 企 业 名 录(九)

单位:万元

电话	邮编	行业代码	总产值	利润总额
59463833	202158	3082	1573	171
69456668	202158	3931	937	4
59456585	202159	1762	586	3
59461780	202158	4310	2882	-44
13801877885	202158	3589	820	54
13801877697	202159	3082	2843	48
69456668	202159	3931	1130	5
59631626	202179	2239	2579	199
59460815	202158	3923	933	83
39661987	202158	2440	700	50
59460572	202158	4310	697	18
59465379	202158	3591	878	12
59460600	202158	3543	680	285
69445371	202163	3591	3450	66
69442140	202163	3230	1113	-92
69445371	202163	3544	4350	211
69443259	202163	2231	668	50
69440703	202163	3591	2273	37

规模以上工

企业代码	企业名称	法人代表
630581081	上海申兴铸造有限公司	茅红梅
631055497	上海星益工贸有限公司	黄建萍
631066436	上海安美金属制品有限公司	杨秀美
703404714	上海洪瀛电子有限公司	张洪顺
74325145X	上海紫樱花集团有限公司	陆思荣
747613753	上海鸣福纺织品有限公司	龚福利
792753050	上海冠甲电子有限公司	张俊
795672985	上海昊南特种电机有限公司	李祖片
X35981187	上海向春焊接设备有限公司	秦永生
陈家镇		
134406030	上海富东纺织有限公司	沈荣华
134406102	上海崇明冶金材料厂	朱全郎
134413185	上海天和制药机械有限公司	赵志能
134413265	上海通益化纤利用厂	张君效
134424482	上海上铜金属编织铜材厂	王兴家
134424706	上海市崇明县陈家镇裕安印刷厂	徐锡昌
13442479X	上海市裕安电工器材厂	倪思礼
134424853	上海崇明特种电磁线厂	范玉章

业 企 业 名 录(十)

单位:万元

电话	邮编	行业代码	总产值	利润总额
69445482	202163	3591	2393	36
69445038	202163	3912	886	91
69443846	202163	3482	652	0
39632341	202163	4072	552	7
69445005	202163	3090	4313	325
69444162	202163	1711	2920	-359
55953366	200092	2320	513	9
69479188	202163	3912	1860	45
69444933	202163	3524	1834	26
59431275	202162	1711	1230	-9
59430047	202162	3316	37476	1269
59431285	202162	3644	2685	132
59436172	202162	1711	645	47
59406525	202162	3931	7048	191
59404445	202162	2320	2197	-55
69430724	202162	3931	16000	419
59431451	202162	3931	43943	665

规模以上工

企业代码	企业名称	法人代表
134424909	上海裕安特种电线厂	黄企明
134436192	上海树青电工合金有限公司	何树青
134462251	上海富裕化纤厂	施志康
762230099	上海成维电器有限公司	张建国
789575177	上海荣正东滩混凝土构件有限公司	朱观武
绿华镇		
134461750	上海瀛港轧钢厂	黄德勤
631063008	上海瀛华起重设备机械有限公司	陆建新
631064561	上海交华液力机械有限公司	陈伟鹤
749597240	上海禄华安全设备有限公司	龚小飞
767902608	上海主启机械制造有限公司	顾泓刚
港西镇		
13440107X	上海市崇明县港东织布厂	张胜华
134401504	上海金全织造有限公司	倪广馥
134415172	上海颂平纸制品有限公司	李培培
134415199	上海市洁美手帕厂	倪耀忠
134415236	上海振西手帕厂	李惠良
134415391	上海申港工业用布整理有限公司	施 新
134439692	上海麒麟世汽车配件有限公司	周惠菊

业 企 业 名 录(十一)

单位:万元

电话	邮编	行业代码	总产值	利润总额
59433684	202162	3931	670	56
59472189	202162	3240	7703	23
59405075	202162	1711	2338	-9
59406672	202162	3499	1334	246
59431406	202162	3129	3562	-863
59351230	202151	3230	2726	0
59351296	202151	3530	600	0
59351563	202151	3579	1317	132
59351787	202151	4290	1301	66
59351259	202151	3513	4583	265
59312199	202154	1751	1780	-67
39627206	202154	1761	2009	-54
69679091	202154	2239	1250	22
59671848	202154	1751	1699	-143
59673674	202154	1751	1505	1
59671370	202154	1712	3862	3
59688278	202156	3499	1854	387

规模以上工

企业代码	企业名称	法人代表
607881019	上海阳刚电子有限公司	杨 刚
631055294	上海鸣皋五金工具制造有限公司	朱建明
631061395	上海嘉仕久机械制造有限公司	祁 斌
746164263	上海达民织造有限公司	施品达
834245493	上海新诚色织有限公司	刘荷美
834246736	上海亿润五金电器厂	汤永仁
建设镇		
134404879	上海大通仪表厂	黄 河
134407113	上海市崇明县建设制动器厂	杨中伟
13446605X	上海星东金属制品厂	王福明
134470171	上海大通自控设备有限公司	吴 勇
60726685X	上海华润大东船务工程有限公司	向瑞良
607347641	上海明珠手套有限公司	王坚强
607425443	上海斯米克威尔柯焊材有限公司	胡汉城
631059092	上海长顺纺织有限公司	赵一琴
631059797	上海力生针织品有限公司	周 平
660749527	上海百一锻造有限公司	陈 灵

业 企 业 名 录(十二)

单位:万元

电话	邮编	行业代码	总产值	利润总额
59671188	202154	4061	1097	38
59671592	202154	3422	820	- 20
69625629	202154	3725	2862	126
59670710	202154	1711	955	3
59672649	202154	1751	766	4
59679606	202154	3999	720	- 37
59392631	202155	3543	1124	82
59339425	202155	3957	998	110
59331243	202155	2920	963	31
59392500	202155	3543	7975	1078
59399888	202155	3755	187786	25443
59331659	202155	1761	3100	110
59332293	202155	3499	1793	- 89
59392878	202155	1751	830	- 14
59331779	202155	1761	1119	66
59393628	202155	3613	541	15

规模以上工

企业代码	企业名称	法人代表
734043683	上海永泉制衣有限公司	陈永泉
746188468	上海逸骁钢材预处理有限公司	陈 雷
758597330	上海广旺塑胶有限公司	倪士良
新村乡		
607421127	上海冠华不锈钢制品股份有限公司	黄华峰
630581612	上海五洲特种钢厂	周卫忠
630581970	上海航环结构件工程有限公司	倪卫昌
631054822	上海奇成化工科技发展有限公司	郁春辉
781126246	上海益亨特种金属材料有限公司	周卫忠
长兴镇		
132156074	上海美达金属特种防腐涂装厂	陈伟康
132204312	江南造船(集团)有限责任公司	南大庆
133400139	上海宝福服装辅料厂	倪友法
133450822	上海长兴机械厂	董金郎
133456466	上海江申颜料油漆厂	袁永才
133470401	上海前卫软木制品厂	孔祥伟
607364150	中海长兴国际船务工程有限公司	林建清
630426348	上海益新船舶修造厂	陈 兵
631669130	上海龙丰高级轿车修理厂	梁立炳

业 企 业 名 录(十三)

单位:万元

电话	邮编	行业代码	总产值	利润总额
59331214	202155	1761	682	5
59396169	202155	3460	13015	536
59392848	202155	3020	1501	318
59656127	202172	3482	36335	3989
59656501	202172	3591	2810	170
69366581	202165	3411	2067	87
59341815	202172	2622	2676	483
59656501	202172	3589	1188	-38
56802157	201901	2641	2258	128
66993388	201913	3751	502326	10605
56851617	201913	1757	1150	-24
33801292	201913	3541	819	59
56678735	201913	2643	2103	81
33800014	201913	2039	885	10
56851166	201913	3755	56164	504
56850377	201913	3755	2364	120
56819595	200439	3726	907	121

规模以上工

企业代码	企业名称	法人代表
679327084	上海振华长兴重工有限公司	刘建波
703448979	上海兴港机械制作有限公司	陆正国
729392520	上海振华重工长兴精密铸造有限公司	曹伟忠
734047975	上海振华重工长兴配套件制造有限公司	管彤贤
742115667	上海凤西废钢处理有限公司	徐 鹏
763029186	上海兴凤机械制作有限公司	高 杰
764708201	上海兴明机械制作有限公司	盛高德
764708244	上海兴河机械制作有限公司	浦祖冈
772867325	上海新凤翔废旧物资处理有限公司	樊禄宝
133405300	上海长兴供电公司	王善根
631256985	上海长兴岛第二发电厂	樊建兵
797013289	上海江南长兴造船有限责任公司	陈民俊
横沙乡		
133421327	上海宝山横福综合厂	樊秀琴
133454428	上海横沙锻造有限公司	施伟忠
630837796	上海宝山横东五金厂	虞岳忠
新海镇		
134430137	上海达华药业有限公司	祁叶萍

业 企 业 名 录(十四)

单位:万元

电话	邮编	行业代码	总产值	利润总额
51336666	201913	3754	31057	50
66853927	201913	3530	44814	21
56858666	201913	3530	31287	54
56856666	201913	3530	191794	620
66858293	201913	4310	27659	598
66853927	201913	3530	32734	17
66853927	201913	3530	38631	16
66853927	201913	3530	38369	15
66853125	201913	4310	5651	974
56850123	201913	4420	54027	3259
56855585	201913	4411	13744	1258
66990000	201913	3751	550173	32660
56568762	201914	3020	3370	199
56899568	201914	3411	795	-8
56890713	201914	3411	1250	8
59311528	202174	2720	2526	802

规模以上工

企业代码	企业名称	法人代表
607328993	上海艺友金属制品有限公司	霜鸟悦功
631050768	上海宏盾防伪材料有限公司	徐 慧
134462489	上海信谊百路达药业有限公司	胡林森
东平镇		
134423578	上海前进粮油饲料公司	陈玉良
13442364X	上海大瀛食品有限公司	饶玉林
607283625	上海五轮锁业有限公司	陈延礼
607350453	上海德科电子仪表有限公司	杨 毅
63105622X	上海金轮锁业有限公司	陈延礼
774751983	上海向明轴承有限公司	沈咏梅
795616262	上海敏越汽车电子有限公司	杨士昌
798939016	上海森太克汽车电子有限公司	杨 毅
134405708	上海前哨塑料模架厂	杨 恕
134423412	上海前进轴瓦厂	杨金荣
729457179	上海盈杰制冷设备有限公司	杨小生
744909970	上海盾牌矿筛有限公司	朱金海
755714642	上海胜诺厨具有限公司	王 刚
工业园区		
132363874	上海耀通电子仪表有限公司	姚忠培

业 企 业 名 录(十五)

单位:万元

电话	邮编	行业代码	总产值	利润总额
57503108	201419	3499	35840	1205
58553120	201203	2319	3358	4545
59311823	202174	2740	11701	866
59666804	202178	1310	5161	135
59641035	202177	1352	2700	97
59632584	202179	3451	3752	63
59666140	202178	4122	32635	1535
59632632	202179	3451	3194	24
69611136	202150	3551	7043	97
59666140	202178	3725	993	30
65628453	200093	4122	3063	211
59471024	202183	3614	679	-17
59631474	202177	3551	688	-8
59666349	202178	3573	822	95
63540769	200070	3411	2111	686
59641291	202177	3429	1737	-2
69625513	202150	4119	3526	321

规模以上工

企业代码	企业名称	法人代表
134461814	上海攀枝花机械厂	樊天伟
607352678	上海宏林金属制品有限公司	王祥林
630584047	上海双腾电子电器有限公司	倪 忠
631056078	上海瑞孚管路系统有限公司	陶松岳
631059447	上海裕佳自动化机械有限公司	陈裕生
631607220	上海远都机床有限公司	吴卫海
631629139	上海汇良锻造有限公司	陆友荣
632150963	上海中瀛精密机械有限公司	陆 浩
632151974	上海云城仪表有限公司	朱 江
669434513	上海良帛针织品有限公司	宋 菊
67114382X	上海茂繁高级服饰有限公司	高小慕
734558193	上海新业锅炉高科技有限公司	朱永昌
748055845	上海运良锻压机床有限公司	陆 贤
74956887X	上海世荣服饰有限公司	季玉萍
751482071	上海嘉仕久企业发展有限公司	祁 斌
759892163	上海永利输送系统有限公司	史佩浩
761617208	上海浩良模具制造有限公司	陆 浩
778076858	上海瀛发工程塑胶材料有限公司	樊恩慧

业 企 业 名 录(十六)

单位:万元

电话	邮编	行业代码	总产值	利润总额
69625788	202150	3552	3064	131
69624825	202150	3923	3367	496
69625142	202150	4061	613	41
65606108	202150	3452	6437	857
69625424	202150	3725	858	503
69629522	202150	3544	1401	37
69625368	202150	3592	2989	67
69625066	202150	3625	2309	1501
69625253	202150	3543	776	7
69625687	202150	1763	647	-1
39610685	202150	1810	711	18
69625343	202150	3511	3398	1
69626179	202150	3525	1195	28
69625759	202150	1810	773	-6
69625629	202150	3725	14040	862
63042675	202150	3699	4580	398
69626179	202150	3625	1144	727
27902283	202150	3090	697	-2

规模以上工

企业代码	企业名称	法人代表
789587178	上海浦明混凝土制品有限公司	卫国林
798925298	上海嘉仕久精密锻造有限公司	祁丹怡
798925757	上海煌煌砣制品有限公司	盛顺祥
X07891133	上海冰峰仪表塑料件厂	倪 忠
X35981136	上海洪宝不锈钢制品厂	顾 成
富盛开发区		
631052616	上海众环机床附件有限公司	黄建跃
631054996	上海海岛制衣有限公司	黄六宝
740297065	上海张大隆塑胶电器有限公司	张宗良
742696668	上海华源磁业有限公司	谢关嫣
832593208	上海鼎杰机床附件厂	龚品杰

业 企 业 名 录(十七)

单位:万元

电话	邮编	行业代码	总产值	利润总额
59623288	202150	3122	1618	-918
27912700	202150	3579	7719	248
13901884931	202150	3121	6079	480
69625142	202150	4130	893	193
69626688	202150	3482	1708	129
59729756	200030	3521	615	0
62614488	202156	1711	2805	196
59689779	202156	2990	1190	41
59687267	202156	3924	2234	-75
59688888	202156	3429	568	-3

CHONG MING TONG JI NIAN JIAN

四、建筑业、固定资产投资、房地产

2009 年 全 县 建 筑 企

分 类	建筑业 总产值	其中： 竣工产值	施工个数 (个)	施工面积 (平方米)	竣工个 数(个)
总 计	1692530	1198291	4921	25911256	3241
按隶属关系分					
县 属	1470861	953304	4207	24988574	2643
镇 属	63506	72254	235	675621	204
乡 属	158163	172733	479	247061	394
按经济类型分					
内资企业	1667856	1179161	4869	25828072	3215
港澳台商投资企业	17094	9153	27	72432	10
外商投资企业	7580	9977	25	10752	16

业 生 产 经 营 情 况

单位:万元

竣工面积 (平方米)	期末从业 人数(人)	资产总计	其中: 固定资产	营业收入	工程结算 收入	利润总额
6923108	43912	540831	64836	1669843	1631349	80918
6029471	32980	481902	47979	1418430	1380187	77630
288214	2878	18142	4213	60261	59569	817
605423	8054	40787	12644	191152	191593	2471
6843077	43396	525216	55069	1649200	1610706	79218
69685	263	9994	5219	10194	10194	448
10346	253	5621	4548	10449	10449	1252

固定资产投资完成情况

单位:万元

投资类别	投资完成额			其中:完成工业投资额		
	2008	2009	2009年为 2008年%	2008年	2009年	2009年为 2008年%
总 计	559312	763948	136.6	168762	242173	143.5
按投资类型分						
一、城镇固定资产投资	327062	471640	144.2	93253	161500	173.2
1、基本建设	304977	446654	146.5	59355	106826	180.0
2、更新改造	22085	24986	113.1	33898	54674	161.3
二、农村固定资产投资	87225	95152	109.1	75509	80673	106.8
1、新建项目	29513	33226	112.6	12455	13876	111.4
2、技措项目	57712	61926	107.3	63054	66797	105.9
其中:三资企业	6121	5122	83.7	4625	4811	104.0
三、房地产开发投资	145025	197156	135.9			
按三次产业分						
第一产业	22488	23892	106.2			
第二产业	131818	148682	112.8	168762	242173	143.5
第三产业	405006	591374	146.0			

分乡(镇)固定资产投资完成情况

单位:万元

乡 镇 名 称	2008 年	2009 年	2009 年为 2008 年%
合 计	234281	116066	49.5
绿华镇	2181	1524	69.9
新村乡	5439	14761	271.4
三星镇	5753	4855	84.4
庙 镇	9208	10586	115.0
港西镇	6895	2508	36.4
建设镇	4111	12812	311.7
新河镇	9253	5386	58.2
竖新镇	12728	7087	55.7
港沿镇	5428	7011	129.2
向化镇	4913	6013	122.4
中兴镇	3171	2426	76.5
陈家镇	5451	8406	154.2
城桥镇	7315	8247	112.7
堡 镇	7950	8134	102.3
东平镇		5070	
新海镇		6125	
长兴镇	138780	2232	1.6
横沙乡	5705	2883	50.5

2009 年 房 地 产

指 标	一月	二月	三月	四月	五月
一、成交套数(套)					
现售商品房	15	23	95	54	28
现售配套商品房	105	286	147	135	341
预售商品房	0	6	22	5	2
预售配套商品房	0	1	9	1	0
存量房	77	108	210	227	255
二、成交面积(m²)					
现售商品房	2409	2941	8736	4751	2753
现售配套商品房	9847	26495	13528	12002	31839
预售商品房	0	818	2956	657	202
预售配套商品房	0	137	1228	146	0
存量房	5589	6473	16380	15398	17455
三、成交金额(万元)					
现售商品房	1877	1976	4747	2321	1503
现售配套商品房	2239	6102	3293	18740	7128
预售商品房	0	684	2454	555	152
预售配套商品房	0	108	998	121	0
存量房	1817	1870	4924	5576	6473
四、成交均价(元/m²)					
现售商品房	5907	4548	4543	4828	4470
现售配套商品房	2535	2402	2681	2331	2395
预售商品房	0	8358	8603	8453	7500
预售配套商品房	0	7900	8125	8300	0
存量房	1831	1924	2150	2063	2306

市 场 交 易 情 况

六月	七月	八月	九月	十月	十一月	十二月
35	22	42	24	30	9	16
337	191	132	99	103	334	547
4	14	74	52	118	42	25
1	0	1	0	0	0	2
370	361	468	507	206	498	488
3784	2542	6171	3081	3690	970	1594
31283	17615	12658	8897	8848	32115	50456
556	1437	7473	5388	11353	4132	2394
140	0	140	0	0	0	186
24563	23026	30941	32302	15109	39189	32265
2175	1542	3952	2575	3921	503	788
7233	4090	3152	2232	2336	7557	12312
345	802	3901	2865	6409	2511	1356
116	0	119	0	0	0	242
8724	7476	11174	11483	7214	14290	15957
4132	5247	4922	5716	7743	5184	3952
2261	2138	2640	2733	3706	2229	2386
6209	6383	6292	6369	6858	6078	6832
8300	0	8550	0	0	0	8473
2547	2535	2528	2668	2957	3339	3403

CHONG MING TONG JI NIAN JIAN

五、运输、邮电业

货物运输量、周转量

指 标	单位	2008 年	2009 年	2009 年为 2008 年%
一、货物运输量	万吨	1095	1145	104.6
1、按种类分				
水 运	万吨	745	768	103.1
陆 运	万吨	350	377	107.7
2、按系统分				
交通局系统	万吨	675	637	94.4
非交通局系统	万吨	420	508	121.0
二、货物周转量	万吨公里	39250	40658	103.6
1、按种类分				
水 运	万吨公里	30930	31988	103.4
陆 运	万吨公里	8320	8670	104.2
2、按系统分				
交通局系统	万吨公里	24541	23008	93.8
非交通局系统	万吨公里	14709	17650	120.0

2009 年水上车客流量情况

单位: 万次

港口名称	合 计	亚通公司	客轮公司
一、车流情况合计	165	112.9	52.1
南门港	35.2	35.2	
堡镇港	14.0	14.0	
新河港	13.5		13.5
石洞口、	38.3	38.3	
宝杨路	13.3	13.3	
吴淞港	18.9		18.9
长兴港	16.5		16.5
横沙港	3.2		3.2
绿华港	12.1	12.1	
二、客流情况合计	1437.0	807.1	629.9
南门港	266.4	246.2	20.2
堡镇港	152.5	126.8	25.7
新河港	42.3		42.3
石洞口	142.1	130.3	11.8
宝杨路	250.2	250.2	
吴淞港	287.2		287.2
长兴港	193.4	2.9	190.5
横沙港	53.7	1.5	52.2
绿华港(进出港)	49.2	24.8	
绿华港		24.4	

注: 各港口均指出口量。

邮政、电信情况

指 标	单 位	2008 年	2009 年	2009 年为 2008 年%
邮政、电信业务收入	万元	24854	24245	97.5
邮政、电信局(所)	处	57	57	100.0
邮政储蓄点	处	35	35	100.0
集邮点	处	34	34	100.0
邮路长度	公里	420	420	100.0
小灵通用户	部	47012	14745	31.4
电话用户	户	224079	227476	101.5
其中:住宅用户	户	200825	198548	98.9
进出函件	万件	779	734	94.2
进出机要文件	万件	3.7	4.3	116.2
进出包件	万件	12.6	11.3	89.7
进出汇票	万件	18	17	94.4
进出特快专递	万件	21.6	26.8	124.1
报 纸	万份	1637	1651	100.9
杂 志	万份	62	61	98.4
本地电话通话量	万次	52664	35746	67.9
邮政储蓄余额	万元	217732	255393	117.3
公用电话	部	5968	5922	99.2
本地电话交换机容量	门	282068	283643	100.6

CHONG MING TONG JI NIAN JIAN

六、商业、外贸、旅游

社会消费品零售额

单位:万元

类 别	2008 年	2009 年	2009 年为 2008 年%
总 计	290025	335775	115.8
一、按经济类型分			
1、国有经济	12912	7576	58.7
2、集体经济	33505	36276	108.3
3、私营经济	114690	157572	137.4
4、股份制经济	41978	38907	92.7
5、其他经济	86970	95444	109.7
二、按行业分			
1、商 业	255165	295830	115.9
2、餐 饮 业	16655	19410	116.5
3、工 业	8575	9790	114.2
4、其 他	9660	10745	111.2
三、按商品用途分			
1、吃的商品	87270	101605	116.4
2、穿的商品	39660	45875	115.7
3、用的商品	153630	177590	115.6
4、烧的商品	9495	10705	112.7
四、按地区分			
1、市 区	21549	25494	118.3
2、县	190529	207850	109.1
3、县 以 下	77977	102431	131.4

外贸出口产品拨交额

单位:万元

类 别	2008 年	2009 年	2009 年为 2008 年%
总 计	348729	1220025	349.8
一、工业品	346441	1214813	350.7
1、金属制品	38716	62441	161.3
2、服 装	4082	9145	224.0
3、纺 织 品	21944	14303	65.2
4、交通运输设备制造	257112	1109216	431.4
5、专用、通用设备制造	8206	7546	92.0
6、文体用品	1461	910	62.3
7、橡胶、造纸业	428	410	95.8
8、机 械	11485	9212	80.2
9、其 它	3007	1630	54.2
二、农副产品	2288	5212	227.8
1、食品制造	1032	802	77.7
1、食品加工	1256	4410	351.1

分乡(镇)、部门外贸出口产品拨交额

单位:万元

乡(镇)、部门名称	2008 年	2009 年	2009 年为 2008 年%
总 计	348729	1220025	349.8
新村乡	30325	31142	102.7
三星镇	1638	1238	75.6
庙 镇	5653	13601	240.6
港西镇	6761	4507	66.7
建设镇	203796	149685	73.4
新河镇	3442	1518	44.1
竖新镇	7807	3069	39.3
港沿镇	6542	4141	63.3
向化镇	7727	10515	136.1
中兴镇	2969	2226	75.0
陈家镇	2818	2242	79.6
城桥镇	2148	1592	74.1
堡 镇	1439	352	24.4
长 兴	57116	962044	1684.4
新 海	0	17583	
东 平	0	2928	
农 委	1256	4410	351.1
经 委	606	595	98.2
工业园区	2923	1518	52.0
富盛开发区	3763	5119	136.0

旅 游 业 情 况

类 别	单位	2008 年	2009 年	2009 年为 2008 年%
接待中外游客	人次	1125240	2643063	135.0
旅馆业接待能力				
年末客房数	间	2699	3091	114.5
年末床位数	张	4723	5492	116.3
全年客房率	%	48.7	46.3	
旅游营业收入	万元	27253	33364	122.9
景点收入	万元	2130	3640	170.9
旅行社收入	万元	6668	9003	135.0
宾馆饭店收入	万元	18455	20721	112.3
#购物消费收入	万元	467	425	91.0
#餐饮客房娱乐及其他收入	万元	17988	20296	112.8
游客人均消费	元	302	257	85.1
国内游客	元	297	253	85.2
国外游客	元	498	423	84.9

注:游客人均消费支出中,不包括交通费和购物消费支出。

CHONG MING TONG JI NIAN JIAN

七、财政、金融、保险业

财 政 收 支(一)

单位:万元

指 标	2008 年	2009 年	2009 年为 2008 年%
一、财政收入	507156	474732	93.6
1、中央级收入	162362	104896	64.6
2、市级收入	125059	135726	108.5
3、县级收入	219735	234110	106.5
其中:工商税收	184770	189371	102.5
企业所得税	27251	35269	129.4
其 他	7714	9470	122.8
二、地方财政支出	605497	698357	115.3
1、一般公共服务	45751	59206	129.4
2、外 交	0	0	
3、国 防	334	464	138.9
4、公共安全	27702	30144	108.8
其中:公安支出	19006	21207	111.6
检察支出	2119	2034	96.0
法院支出	3650	3874	106.1
5、教 育	72797	88483	121.6
6、科学技术	1736	2295	132.2

财 政 收 支(二)

单位:万元

指 标	2008 年	2009 年	2009 年为 2008 年%
7、文化体育与传媒	6072	8094	133.3
其中:文化事业费	3425	3639	106.3
体育事业费	917	1528	166.6
广播电影电视事业费	1200	1756	146.3
8、社会保障和就业	84592	109946	130.0
9、医疗卫生支出	52889	50259	95.0
10、环境保护	3704	6784	183.2
11、城乡社区事务	47780	53495	112.0
12、农林水事务	38727	60581	156.4
13、交通运输	1643	18394	1119.5
14、采掘电力信息等事务	206271	192196	93.2
15、粮油物资储备等管理事务	801	5358	668.9
15、其他支出	14698	12658	86.1
三、地方附加			
(一)收入合计	198043	84110	42.5
1、城市公用事业附加收入	0	180	
2、散装水泥专项资金收入	85	128	150.6
3、彩票公益金收入	0	143	
4、城市基础设施配套费收入	0	6911	
4、国有土地使用权出让金收入	197958	76748	38.8
(二)支出合计	192954	182437	94.6

金 融 情 况

单位:万元

分 类	2008 年	2009 年	2009 年为 2008 年%
一、各项存款年末余额	3576850	4662503	130.4
农业银行	1499067	1750370	116.8
农村商业银行	983979	1192646	121.2
建设银行	630587	776580	123.2
工商银行	395212	492086	124.5
农业发展银行	9883	19075	193.0
浦东发展银行	50202	116492	232.0
中国银行	7920	10298	130.0
长江村镇银行	0	36529	
邮政储蓄银行	0	268427	
二、各项贷款年末余额	1852377	2393318	129.2
农业银行	1020362	1221642	119.7
农村商业银行	399679	470607	117.8
建设银行	176465	220009	124.7
工商银行	215129	351245	163.3
农业发展银行	20142	22505	111.7
浦东发展银行	20600	75261	365.3
长江村镇银行	0	23889	
邮政储蓄银行	0	8160	
三、城乡居民储蓄年末余额	2171584	2472965	113.9
农业银行	912037	992459	108.8
农村商业银行	558699	660373	118.2
建设银行	295595	336396	113.8
工商银行	173184	206049	119.0
浦东发展银行	6517	10202	156.5
中国银行	7820	9928	127.0
长江村镇银行	0	2221	
邮政储蓄银行	217732	255337	117.3
四、现金收入	4075876	4208715	103.3
农业银行	2009999	1878035	93.4
农村商业银行	872460	886550	101.6
建设银行	735956	894861	121.6
工商银行	451184	532863	118.1
农业发展银行	6277	6374	101.5
长江村镇银行	0	10032	
五、现金支出	4556902	4810682	105.6
农业银行	2013464	1910530	94.9
农村商业银行	1281786	1347677	105.1
建设银行	878351	1074372	122.3
工商银行	365816	450322	123.1
农业发展银行	17485	17749	101.5
长江村镇银行	0	10032	

农商银行存、贷款年末余额及现金收支

单位:万元

指 标	2008 年	2009 年	2009 年为 2008 年%
一、各项存款年末余额	983979	1192646	121.2
二、各项贷款年末余额	399679	470607	117.8
1、短期贷款	22649	22949	101.3
2、中、长期贷款	218319	335454	153.7
3、质押贷款	908	519	57.2
4、呆滞、呆帐贷款	12238	7997	65.4
5、逾期贷款	2350	930	39.6
6、抵押贷款	143215	102758	71.8
三、现金收入	872460	886550	101.6
1、商品销售、服务业收入	137931	132254	95.9
2、行政税费收入	2168	793	36.6
3、城乡个体经营收入	1036	617	59.6
4、储蓄存款收入	629453	698997	111.1
5、其他金融机构收入	123	36	29.3
6、居民归还贷款收入	7292	6019	82.5
7、汇兑、有价证券收入	22225	13382	60.2
8、其他收入	72232	34452	47.7
四、现金支出	1281786	1347677	105.1
1、工资性支出	536301	295711	55.1
2、产品采购支出	28048	18673	66.6
3、行政、企事业管理费支出	112652	85176	75.6
4、城乡个体经营支出	9363	15376	164.2
5、储蓄存款支出	529774	857802	161.9
6、其他金融机构支出	65	20	30.8
7、居民提取贷款支出	42	0	
8、汇兑、有价证券支出	631	2193	247.5
9、其他支出	64910	72726	112.0

农业银行存、贷款年末余额

单位:万元

指 标	2008 年	2009 年	2009 年为 2008 年%
一、各项存款年末余额	1499067	1750370	116.8
1、储蓄存款	912037	992459	108.8
2、单位存款	585670	756882	129.2
3、其他存款	1360	1029	75.7
二、各项贷款年末余额	1020362	1221642	119.7
1、短期贷款	405442	345139	85.1
2、中期贷款	413007	509633	123.4
3、长期存款	183144	366870	200.3
4、非应计贷款	18769	0	

农业银行现金收支

单位:万元

指 标	2008 年	2009 年	2009 年为 2008 年%
一、现金收入	2009999	1878035	93.4
1、商品销售收入	199421	182503	91.5
2、服务事业收入	115820	112272	96.9
3、税款收入	27479	15363	55.9
4、城乡个体经营收入	5168	6228	120.5
5、储蓄存款收入	1576545	1502189	95.3
6、其他金融机构收入	1996	1989	99.7
7、居民归还贷款收入	8112	3615	44.6
8、汇兑收入	422	19	4.5
9、有价证券收入	2358	370	15.7
10、其他收入	72678	53487	73.6
二、现金支出	2013464	1910530	94.9
1、工资性支出	155801	147054	94.4
2、农副产品采购支出	11653	30023	257.6
3、工矿及其他产品采购支出	2599	685	26.4
4、行政事业管理费支出	195957	191786	97.9
5、城乡个体经营支出	30152	12632	41.9
6、储蓄存款支出	1543512	1488133	96.4
7、其他金融机构支出	2671	4809	180.0
8、居民提取贷款支出	2824	237	8.4
9、汇兑支出	68	14	20.6
10、有价证券支出	2729	685	25.1
11、其他支出	65498	34472	52.6

建设银行存、贷款年末余额

单位:万元

指 标	2008 年	2009 年	2009 年为 2008 年%
一、各项存款年末余额	630587	776580	123.2
1、企业存款	334955	440147	131.4
2、储蓄存款	295595	336396	113.8
3、同业存款	37	37	100.0
二、各项贷款年末余额	176465	220009	124.7
1、技术改造贷款	2000	0	
2、基本建设贷款	20600	42530	206.5
3、个人消费贷款	13982	15128	108.2
4、个人住房贷款	64720	71202	110.0
5、工商企业流动资金贷款	2250	1640	72.9
6、贴现	7433	15598	209.8
7、其它贷款	44480	56911	127.9
8、房地产企业开发贷款	21000	17000	81.0
9、企事业单位委托贷款	0		0.0

建设银行现金收支

单位:万元

指 标	2008 年	2009 年	2009 年为 2008 年%
一、现金收入	735956	894681	121.6
1、商品销售收入	78102	94603	121.1
2、个体经营及服务事业收入	16453	16122	98.0
3、财税收入	0	0	
4、储蓄存款收入	627290	745859	118.9
5、其他收入	5864	6153	104.9
6、居民归还贷款收入	4810	27803	578.0
7、有价证券收入	3437	4141	120.5
二、现金支出	878351	1074372	122.3
1、国家职工工资奖金支出	93592	99960	106.8
2、行政企业管理费支出	6985	9286	132.9
3、储蓄存款支出	750053	931316	124.2
4、农副产品采购支出	7161	9387	131.1
5、其他支出	12060	15130	125.5
6、居民提取贷款支出	3844	3610	93.9
7、有价证券支出	4656	5683	122.1

工商银行存、贷款年末余额

单位:万元

指 标	2008 年	2009 年	2009 年为 2008 年%
一、各项存款年末余额	395212	492086	124.5
1、企业存款	191077	272231	142.5
2、机关团体存款	13396	5154	38.5
3、单位定期存款	9674	1475	15.2
4、储蓄存款	173184	206049	119.0
5、其他存款	7881	7177	91.1
二、各项贷款年末余额	215129	351245	163.3
1、短期公司贷款	53255	49977	93.8
2、中、长期房地产贷款	0	3000	
3、贴 现	2204	18814	853.6
4、技术改造贷款	141686	261488	184.6
5、个人存单、住房抵押贷款	17984	17966	99.9

工商银行现金收支

单位:万元

指 标	2008 年	2009 年	2009 年为 2008 年%
一、现金收入	451184	532863	118.1
1、商品销售收入	112796	99024	87.8
2、服务事业收入	63166	60581	95.9
3、储蓄存款收入	248151	342910	138.2
4、其他金融机构及其他收入	27071	30348	112.1
二、现金支出	365816	450322	123.1
1、工资性支出	42801	44710	104.5
2、城镇集体工资支出	23046	22871	99.2
3、农副产品采购支出	25607	16516	64.5
4、储蓄存款支出	252413	343354	136.0
5、其他支出	21949	22871	104.2

农发银行存、贷款年末余额及现金收支

单位:万元

指 标	2008 年	2009 年	2009 年为 2008 年%
一、各项存款年末余额	9883	19075	193.0
1、企业单位存款	9526	18475	204.4
2、专项存款	357	600	168.1
二、各项贷款年末余额	20142	22505	111.7
1、专项储备贷款	7882	5060	64.2
2、收购及调销贷款	10200	9800	96.1
3、产业化龙头企业贷款	1500	1500	100.0
4、加工企业短期贷款	300	400	133.3
5、农业小企业贷款	260	745	286.5
6、农村基础设施建设贷款	0	5000	—
三、现金收入	6277	6374	101.5
1、商品销售收入	5926	5054	85.3
2、服务业收入	176	31	17.6
3 其他收入	175	1289	736.6
四、现金支出	17485	17749	101.5
1、工资性支出	424	403	95.0
2、农副产品采购支出	14017	14119	100.7
3、行政、企事业管理费支出	2006	2633	131.3
4、其他支出	1038	594	57.2
五、现金净投放(+)	11208	11375	101.5

长江村镇银行存、贷款年末余额及现金收支

单位:万元

指 标	2008 年	2009 年	2009 年为 2008 年%
一、各项存款年末余额		36529	
二、各项贷款年末余额		23889	
1、短期贷款		19545	
2、中、长期贷款		4344	
3、质押贷款			
4、呆滞、呆帐贷款			
5、逾期贷款			
6、抵押贷款			
三、现金收入		10032	
1、商品销售收入		313	
2、服务业收入		9	
3、城乡个体经营收入			
4、储蓄存款收入		7936	
5、其他金融机构收入			
6、居民归还贷款收入		28	
7、其他银行业务库存提取现		1100	
金 8、其他收入		646	
四、现金支出		10032	
1、工资性支出		125	
2、单位对个人其他支出		4	
3、行政、企事业管理费支出		26	
4、城乡个体经营支出			
5、储蓄存款支出		7397	
6、其他金融机构支出			
7、居民提取贷款支出			
8、上解其他银行业务库存现		2400	
金 9、其他		64	
10、本期业务库存		16	

财 寿 人 保 中

类 别	2008 年		
	承保额	保 费	已决赔款
总 计	4351690	25208	8430
1、企业险	765389	748	1054
2、运输工具及责任险	210177	7445	6251
3、货运险	2545512	301	162
4、家财险	695517	354	747
5、责任险		273	181
6、工程险			
7、意外险	135095	84	35
8、人寿险		16003	
附:1、参加家财保险户数	56821		
2、处理各种赔案件数	19190		
3、家财还本险	5950		

产 保 险 业 务

单位:万元

2009 年		2009 年为 2008 年%			
承保额	保 费	已决赔款	承保额	保 费	已决赔款
4916134	28178	6848	113.0	111.8	81.2
673296	658	160	88.0	88.0	15.2
202244	7164	5726	96.2	96.2	91.6
3095207	366	157	121.6	121.6	96.9
774106	394	497	111.3	111.3	66.5
	240	271		87.9	149.7
	66				
171281	107	37	126.8	127.4	105.7
	19183			119.9	
60121			105.8		
16450			85.7		
5537			93.1		

CHONG MING TONG JI NIAN JIAN

八、私营个体、招商引资

私营企业情况(一)

单位:户数:户
人数:人

指 标	2008 年	2009 年	2009 年为 2008 年%
一、户数	19449	22222	114.3
(一)按行业分			
1、农、林、牧、渔业	184	196	106.5
2、制造业	2547	2789	109.5
3、建筑业	3072	3455	112.5
4、交通运输业	2241	2382	106.3
5、批零贸易、餐饮业	3152	3517	111.6
6、社会服务业	6350	7783	122.6
7、其他行业	1903	2100	110.4
(二)按城乡分			
1、城镇	6740	7581	112.5
2、农村	12709	14641	115.2
(三)按经济类型分			
1、独资企业	1569	1735	110.6
2、合伙企业	211	265	125.6
3、有限责任公司	17669	20222	114.4
二、投资人数	38982	44011	112.9
(一)按行业分			
1、农、林、牧、渔业	397	421	106.0
2、制造业	4617	5032	109.0
3、建筑业	6400	7044	153.1
4、交通运输业	4147	4396	106.0
5、批零贸易、餐饮业	5761	6380	110.7
6、社会服务业	15110	18038	119.4
7、其他行业	2550	2700	105.9

私营企业情况(二)

单位:人

指 标	2008 年	2009 年	2009 年为 2008 年%
(二)按城乡分			
1、城镇	13651	15158	111.0
2、农村	25331	28853	113.9
(三)按经济类型分			
1、独资企业	1440	1618	112.4
2、合伙企业	536	670	125.0
3、有限责任公司	37006	41723	112.7
三、雇工人数	117456	123328	105.0
(一)按行业分			
1、农、林、牧、渔业	1188	1197	100.8
2、制造业	23202	23310	100.5
3、建筑业	26809	27475	102.5
4、交通运输业	12465	12756	102.3
5、批零贸易、餐饮业	16140	16791	104.0
6、社会服务业	31102	35019	112.6
7、其他行业	6550	6780	103.5
(二)按城乡分			
1、城镇	49470	51253	103.6
2、农村	67986	72075	106.0
(三)按经济类型分			
1、独资企业	7580	7905	104.3
2、合伙企业	1002	1227	122.5
3、有限责任公司	108874	114196	104.9

私营企业情况(三)

单位:万元

指 标	2008 年	2009 年	2009 年为 2008 年%
四、注册资本	3521333	4225223	120.0
(一)按行业分			
1、农、林、牧、渔业	29258	32758	112.0
2、制造业	278459	334063	120.0
3、建筑业	1030396	1288232	125.0
4、交通运输业	251757	275543	109.4
5、批零贸易、餐饮业	468053	553651	118.3
6、社会服务业	1053384	1315971	124.9
7、其他行业	410026	425005	103.7
(二)按城乡分			
1、城 镇	1573001	1750475	111.3
2、农 村	1948332	2474748	127.0
(三)按经济类型分			
1、独资企业	25134	29365	116.8
2、合伙企业	65389	79797	122.0
3、有限责任公司	3430810	4116061	120.0

2009 年个体工商

行 业	城乡合计		
	户 数	从业人数	注册资金
总 计	17029	19964	27367
一、农、林、牧、渔业	53	59	220
二、制 造 业	1745	2442	3829
三、建 筑 业	30	39	77
四、交通运输仓储邮政业	184	250	1133
五、信息传输计算机服务和软件业	13	13	44
六、批发贸易和零售业	11750	13128	17267
七、住宿和餐饮业	891	1453	1950
八、租赁及商务服务业	224	249	255
九、居民服务和其他服务业	2066	2251	2443
十、卫生、社会保障和社会福利业	21	23	22
十一、文化、体育和娱乐业	38	40	98
十二、其他行业	14	17	29

业基本情况(一)

户数:户
单位:人数:人
金额:万元

城 镇			农 村		
户 数	从业人数	注册资金	户 数	从业人数	注册资金
5108	6025	6973	11921	13939	20394
6	6	28	47	53	192
402	507	700	1343	1935	3129
11	12	26	19	27	51
36	47	263	148	203	870
3	3	5	10	10	39
3591	4096	4151	8159	9032	13116
303	503	825	588	950	1125
56	69	99	168	180	156
672	752	815	1394	1499	1628
6	7	10	15	16	12
17	18	49	21	22	49
5	5	2	9	12	27

2009 年个体工商

行 业	户 数		
	2008 年	2009 年	2009 年为 2008 年%
总 计	14949	17029	113.9
一、农、林、牧、渔业	5	53	1060.0
二、制 造 业	1110	1745	157.2
三、建 筑 业	6	30	500.0
四、交通运输仓储邮政业	105	184	175.2
五、信息传输计算机服务和软件业	2	13	650.0
六、批发贸易和零售业	11085	11750	106.0
七、住宿和餐饮业	491	891	181.5
八、租赁及商务服务业	8	224	2800.0
九、居民服务和其他服务业	1556	2066	132.8
十、卫生、社会保障和社会福利业	1	21	2100.0
十一、文化、体育和娱乐业	3	38	1266.7
十二、其他行业	577	14	2.4

业基本情况(二)

户数:户
单位:人数:人
金额:万元

从业人数			注册资金		
2008 年	2009 年	2009 年为 2008 年%	2008 年	2009 年	2009 年为 2008 年%
17824	19964	112.0	20014	27367	136.7
5	59	1180.0	25	220	880.0
2140	2442	114.1	241	3829	1588.8
6	39	650.0	15	77	513.3
128	250	195.3	724	1133	156.5
2	13	650.0	10	44	440.0
11163	13128	117.6	16806	17267	102.7
1141	1453	127.3	313	1950	623.0
10	249	2490.0	10	255	2550.0
2218	2251	101.5	1630	2443	149.9
1	23	2300.0	5	22	440.0
3	40	1333.3	9	98	1088.9
1007	17	1.7	226	29	12.8

2009 年招商引资情况

单位:户、万元

乡镇、园区名称	2009 年			其中:开办实体企业	
	注册户数	注册资金	税收额	户 数	注册资金
合 计	3032	380805	398409	20	2303
绿华镇	47	5650	5310		
新村乡	44	3175	4734		
三星镇	20	1850	4206		
庙 镇	75	8883	13267	1	800
港西镇	45	13606	8875		
建设镇	91	9413	12512		
新河镇	40	8216	10729	9	713
竖新镇	29	4140	11242	3	
港沿镇	78	2639	8518		
向化镇	100	5186	6910		
中兴镇	65	2985	5741	3	110
陈家镇	77	18255	9030		
城桥镇	80	39980	16680		
堡 镇	61	14866	12061	2	30
长兴镇	610	55439	28406		
横沙乡	324	51644	29180		
新海镇	45	2403	356		
东平镇	3	300	17		
工业园区	595	67112	108336		
富盛开发区	160	42358	47439	2	650
旅游园区	291	11193	6571		
农业园区	47	4412	4610		
经 委	30	7100	8443		
长江园区	50		12326		
跃进园区	25		2228		
行政服务中心			20682		

三资企业情况

指 标	2008 年	2009 年	2009 年为 2008 年%
一、三资企业经营情况			
1、期末实有企业数	134	134	平
2、销售(经营)收入	682071	569380	83.5
3、利润总额	69040	69706	101.0
4、出口创汇	40152	27789	69.2
5、实交税金总额	21383	33958	158.8
二、利用外资情况			
1、新批准三资企业数	48	33	68.8
2、三资企业投资额	1753	1738	99.1
3、三资企业注册资本金	1504	1283	85.3
4、三资企业合同外资额	1415	1225	86.6
5、三资企业实到外资额	1993	2346	117.7

2009 年崇明工业园区概况

项 目	单位	数量	项 目	单位	数量
一、基本情况			服务业	万元	35292
园区(开发区)占地面积	平方公里	3.26	商 业	万元	8050
园区(开发区)建筑面积	平方米	81067	三、销售收入	亿元	110.2
期末固定资产原值	万元	37682	其中:三资企业	亿元	2.2
期末固定资产净值	万元	33500	私营企业	亿元	108
年度基础设施投资额	万元	149166	其中:工 业	亿元	7.5
二、招商引资情况			建筑业	亿元	72.1
1、引进注册企业	户	595	运输业	亿元	7.7
其中 三资企业	户	13	房地产业	亿元	0.1
私营企业	户	582	服务业	亿元	12.9
其中:工 业	户	4	商 业	亿元	9.9
建筑业	户	68	四、实现税收额	万元	111155
运输业	户	36	其中 三资企业	万元	5963
房地产业	户	8	私营企业	万元	105192
服务业	户	347	其中:工 业	万元	5831
商 业	户	132	建筑业	万元	50848
2、注册资本金	万元	67112	运输业	万元	2333
其中 三资企业	万元	3110	房地产业	万元	5747
私营企业	万元	64002	服务业	万元	39666
其中:工 业	万元	2350	商 业	万元	6730
建筑业	万元	17086	五、驻入企业年末从业人员	人	2433
运输业	万元	3201	六、驻入企业年末户数	户	35
房地产业	万元	1133			

注:“招商引资情况”数据中包括注册在园区的乡镇招商引资数据。

2009 年富盛经济开发区概况

项 目	单位	数量	项 目	单位	数量
一、基本情况			商 业	万元	3793
园区(开发区)占地面积	平方公里	1.02	三、销售收入	亿元	118.3
园区(开发区)建筑面积	平方米	70458	其中:集体企业	亿元	36.6
期末固定资产原值	万元	7699	三资企业	亿元	4.8
期末固定资产净值	万元	5812	私营企业	亿元	76.9
年度基础设施投资额	万元	8671	其中:工 业	亿元	9.5
二、招商引资情况			建筑业	亿元	26.8
1、引进注册企业	户	160	房地产业	亿元	1.1
其中:集体企业	户	10	运输业	亿元	0.1
三资企业	户	2	服务业	亿元	31.7
私营企业	户	148	商 业	亿元	49.1
其中:工 业	户	4	四、实现税收额	万元	47439
建筑业	户	22	其中:集体企业	万元	21586
房地产业	户	1	三资企业	万元	4493
服务业	户	94	私营企业	万元	21359
商 业	户	39	其中:工 业	万元	4078
2、注册资本金	万元	42358	建筑业	万元	12610
其中:集体企业	万元	5560	房地产业	万元	150
三资企业	万元	180	运输业	万元	1
私营企业	万元	36618	服务业	万元	23951
其中:工 业	万元	600	商 业	万元	6649
建筑业	万元	12050	五、驻入企业年末从业人员	人	863
房地产业	万元	500	六、驻入企业年末户数	户	39
服务业	万元	25415			

CHONG MING TONG JI NIAN JIAN

九、教育、科技、文化、广电、体育

2009 年教育事业(一)

类 别	学 校 (所)	学校占地 (M ²)	校舍建筑 (M ²)	班 级 (个)	学 生 (人)	教 职 工 (人)	
						合 计	其中: 教师
总 计	112	2222788	838418	1819	61921	7313	5284
一、中等专业学校	1	102566	29565	27	929	89	45
卫生学校		8000	4495			40	22
上海应用科技学校	1	94566	25070	27	929	49	23
二、中学	39	1182417	453613	752	27372	3405	2412
高 中	14	618460	269916	245	9820		819
初 中	25	563957	183697	507	17552		1593
三、职业学校	1	170304	64419	80	3744	295	201
四、工读学校	1	9138	4153	11	228	70	60
五、小 学	34	560451	178397	575	19211	2453	1842
六、幼儿园	35	195152	106174	338	10133	900	639
七、弱智辅读班	1	2760	2097	36	304	101	85

注:中学中包括 3 所民办学校,3 所学校均为完中,共有 60 个教学班,其中初中 41 班、高中 19 班;学生数 2245 人,其中初中 1476 人、高中 769 人。小学中包括 3 所民工转制学校和民办大通学校中的小学班民办部份共 45 班,学生数 2243 人;弱智辅读学校中包括 12 所小学附设的弱智辅读班。

崇明卫生学校的学校数和学生数均统计在市卫生学校中;本年度数据均不含农场数据。

2009 年教育事业(二)

指 标	单位	2008 年	2009 年	2009 年为 2008 年%
3~6 周岁儿童入园率	%	98.20	98.30	—
小学学龄人口入学率	%	100.00	100.00	—
高中阶段教育入学率	%	98.50	98.30	—
小学招生数	人	3383	3809	112.6
小学毕业生数	人	3801	4104	108.0
初中招生数	人	3819	3940	103.2
初中毕业生数	人	5580	5218	93.5
普通高中招生数	人	3207	3054	95.2
普通高中毕业人数	人	4585	3720	81.1
幼儿园专任教师学历合格率	%	100.00	100.00	—
幼儿园专任教师专科学历达标率	%	92.62	94.52	—
小学专任教师学历合格率	%	99.70	99.84	—
小学专任教师专科学历达标率	%	86.67	89.25	—
小学生师比		10.81:1	10.43:1	—
初中专任教师学历合格率	%	99.23	99.25	—
初中专任教师本科学历达标率	%	81.68	89.45	—
初中生师比		11.70:1	11.02:1	—
高中专任教师学历合格率	%	99.22	99.27	—
高中生师比		11.32:1	11.99:1	—
幼儿园中级以上技术职务专任教师比重	%	40.07	35.84	—
小学中级以上技术职务专任教师比重	%	55.55	60.37	—
初中中级以上技术职务专任教师比重	%	65.47	67.48	—
高中中级以上技术职务专任教师比重	%	64.14	64.59	—
小学生均占地面积	m ² /生	27.84	29.93	107.5
小学生均建筑面积	m ² /生	9.21	9.63	104.6
普通中学生均占地面积	m ² /生	36.49	42.55	116.6
普通中学生均建筑面积	m ² /生	14.29	16.29	114.0

注:1、专任教师指在编专任教师; 2、生均面积均剔除撤点学校面积后计算; 3、数据中不含农场数。

科技事业

类 别	单位	2008 年	2009 年	2009 年为 2008 年%
一、机构、人数				
1、科 委	人	31	47	151.6
2、科 协	人	10	6	60.0
3、科技馆	人	2	8	400.0
二、科协基层组织				
1、县级学(协)会	个	30	30	100.0
会员人数	人	48700	48700	100.0
2、乡(镇)科普协会	个	16	16	100.0
三、科技民营企业机构情况				
1、机构数	个	262	227	86.6
2、从业人员	人	10933	10978	100.4
3、总产值	万元	206769	252300	122.0
4、利润总额	万元	14594	28000	191.9
5、税金总额	万元	10971	11500	104.8
6、资产总额	万元	328502	636100	193.6
四、科技成果登记数	项	21	13	61.9
五、科技投入产出				
1、专利申请数	件	287	186	64.8
2、技术交易合同项目	件	5	8	160.0
3、技术交易合同金额	万元	719	1962	272.9
4、科普经费支出	万元	287	240	83.6

文化事业

类 别	单位	2008 年	2009 年	2009 年为 2008 年%
一、电影放映单位	个	1	1	100.0
放映场次	场	5773	7611	131.8
观众人次	万人次	84.4	56.2	66.6
二、影 剧 院	个	1	1	100.0
影剧院座次	个	1300	1048	80.6
观众人次	万人次	4.87	6.1	125.3
三、沪 剧 团	个	1	1	100.0
演出场次	场	148	165	111.5
观众人次	万人次	21	20	95.2
四、文化馆(室)	个	16	19	118.8
五、图书馆(室)	个	16	19	118.8
藏 书	万册	73.0	75.5	103.4
六、博物馆	个	1	1	100.0
馆藏文物	件	2000	2000	100.0
其中:一级品	件	2	2	100.0

电视、广播事业

类 别	单位	2008 年	2009 年	2009 年为 2008 年%
一、广播电视机构	个	16	16	100.0
县广播电视台	个	1	1	100.0
乡镇广播电视站	个	15	15	100.0
二、工作人员	人	87	91	104.6
县广播电视台	人	87	91	104.6
三、广播电视节目传输线				
县—乡—村专线	杆公里	1426	1426	100.0
县—乡—村光缆、电缆	公里	2195.8	2248.83	102.4
四、广播喇叭	万只	17.38	17.38	100.0
普及率	%	74.0	74.0	100.0
五、县广播电台日均播音时间	时:分	10:05	10:05	100.0
广播节目套数	套	1	1	100.0
调频发射功率	千瓦	0.3	0.3	100.0
六、有线电视平均每周播出时间	时:分	101:30:00	101:30:00	100.0
电视节目套数	套	1	1	100.0
电视发射功率(发射台和转播台)	千瓦	2	2	100.0
七、年末有线电视用户	万户	14.79	18.93	128.0
其中:县城区用户	万户	4.00	4.00	100.0
八、《崇明报》年发行总量	万份	260	265	101.9

体 育 事 业

指 标	单位	2008 年	2009 年	2009 年为 2008 年%
等级运动员				
其中:二级运动员	人	13	8	61.5
其中:女等级运动员	人	5	0	
县少体校学生数	人	140	152	108.6
县少体校输送人才	人	12	12	100.0
其中:市少体校	人	11	12	109.1
县少体校教练员	人	16	17	106.3
举办县级各类竞赛数	次	27	23	85.2
参加县级各项竞赛运动员	人	14000	15000	107.1
乡镇局系统竞赛数	次	28	30	107.1
乡镇局系统参赛人数	人	15000	20000	133.3
参加市级比赛数	次	24	17	70.8
参加市级比赛获金牌数	枚	66	68	103.0
参加市级比赛获银牌数	枚	63	48	76.2
参加市级比赛获铜牌数	枚	37	41	110.8

CHONG MING TONG JI NIAN JIAN

十、卫生、民政、计划生育

医疗卫生事业(一)

指 标	单位	2008 年	2009 年	2009 年为 2008 年%
一、机构数	个	28	30	107.1
二、人员数	人	3709	4086	110.2
1、卫生技术人员	人	2816	3179	112.9
执业医师	人	1075	1159	107.8
助理执业医师	人	112	121	108.0
注册护士	人	966	1152	119.3
药剂人员	人	164	205	125.0
检验人员	人	148	167	112.8
其他卫生技术人员	人	351	375	106.8
2、其他技术人员	人	35	39	111.4
3、管理人员	人	252	262	104.0
4、工勤人员	人	606	606	100.0
三、房屋建筑、设备				
房屋建筑面积	平方米	248700	309680	124.5
其中:业务用房面积	平方米	211671	246287	116.4
万元以上设备	台	1398	1767	126.4
四、卫生人员技术职称				
正主任	人	18	23	127.8
副主任	人	98	83	84.7
主治、主管医师	人	841	976	116.1
住院医师及以下	人	1859	2097	112.8
五、床位数	张	3117	3345	107.3

医疗卫生事业(二)

指 标	单位	2008 年	2009 年	2009 年为 2008 年%
六、医院主要业务指标				
全年诊疗总次数	万人次	230.07	290.36	126.2
县级医院	万人次	102.89	118.65	115.3
乡镇卫生院	万人次	127.18	171.71	135.0
全年入院人数	万人	7.06	7.27	103.0
县级医院	万人	5.27	5.64	107.0
乡镇卫生院	万人	1.79	1.63	91.1
全年住院手术人数	人	10814	10376	96.0
新建家庭病床数	张	177	323	182.5
撤家庭病床数	张	192	347	180.7
出院病人治愈好转率	%	92.98	93.52	—
县级医院	%	91.57	92.76	—
乡镇卫生院	%	96.80	96.09	—
病床周转率	次	22.61	21.6	95.5
县级医院	次	30.46	32.58	107.0
乡镇卫生院	次	12.84	9.97	77.7
床位使用率	%	95.03	97.16	—
县级医院	%	116.62	120.22	—
乡镇卫生院	%	68.22	72.72	—
出院者平均住院日	日	14.82	15.48	104.5
县级医院	日	13.41	12.64	94.3
乡镇卫生院	日	18.95	25.28	133.4

医疗卫生事业(三)

指 标	单位	2008 年	2009 年	2009 年为 2008 年%
平均每一门急诊病人医疗费	元	133.40	137.68	103.2
县级医院	元	173.17	188.35	108.8
乡镇卫生院	元	100.74	102.25	101.5
平均每一出院病人医疗费	元	5058.67	5889.88	116.4
其中:药费	元	2440.71	3010.24	123.3
平均每一出院病人床日费用	元	341.44	380.57	111.5
千人均卫技人员数	人	4.21	4.61	109.5
千人均床位数	张	4.66	4.85	104.1
千人均医生数	人	1.78	1.85	103.9
千人均入院人数	人	105.60	105.33	99.7
人均诊疗次数	次	3.44	4.21	122.4
七、平均期望寿命	岁	79.72	80.26	100.7
男 性	岁	77.54	77.53	100.0
女 性	岁	81.89	83.01	101.4
八、妇幼卫生情况				
妇女病普查受检人数	人	36245	41254	113.8
患病率	%	19.40	27.24	—
0-6岁儿童保健管理率	%	96.20	95.60	—
婴儿死亡数	人	32	20	62.5
婴儿死亡率	‰	8.23	6.77	—
孕产妇死亡率		0	85.59	—

医疗卫生事业(四)

指 标	单位	2008 年	2009 年	2009 年为 2008 年%
九、防病工作情况				
儿童“五苗”接种率	%	99.66	99.84	—
甲乙类传染病总发病率	1/10 万	140.02	153.15	—
甲乙类传染病总死亡率	1/10 万	0	0	—
结核病登记人数	人	256	178	69.5
结核病登记发病率	‰	0.37	0.254	—
结核病新发病人数	人	242	150	62.0
结核病新发病率	1/万	3.44	2.14	—
十、公民献血用血情况				
公民无偿献血数	份	30512	27970	91.7
临床用血量	份	21096	22661	107.4
十一、医疗救护情况				
院前急救车次	次	6028	7212	119.6
急救公里数	公里	268712	301430	112.2
十二、合作医疗情况				
实行合作医疗村委数	个	271	271	100.0
参加合作医疗人数	人	338546	334408	98.8
参加合作医疗率	%	103.5	99.49	—
应筹集合作医疗资金	万元	17153.00	16981.00	99.0
筹集到位合作医疗资金	万元	17270.00	16981.00	98.3
报销支出资金	万元	16082.16	18650	116.0

民政福利事业(一)

指 标	单位	2008 年	2009 年	2009 年为 2008 年%
一、优抚对象优待抚恤情况				
1、享受伤残抚恤保健金人数	人	403	410	101.7
2、享受定期抚恤金人数	人	156	290	185.9
其中:烈属	人	79	193	244.3
因公牺牲军人家属	人	8	11	137.5
病故军人家属	人	69	86	124.6
3、享受定期补助人数	人	816	1381	169.2
其中:在乡复员军人	人	573	513	89.5
在乡退伍军人(带病回乡)	人	217	219	100.9
其他	人	26	634	2438.5
二、城乡敬老院				
1、敬老院个数	个	44	46	104.5
2、工作人员	人	637	649	101.9
3、床位数	人	5846	6446	110.3
4、收(寄)养人员	人	3015	3222	106.9

民政福利事业(二)

指 标	单位	2008 年	2009 年	2009 年为 2008 年%
三、福利工厂				
福利工厂个数	个	150	148	98.7
年末职工人数	人	10861	10875	100.1
其中安置残疾职工	人	3622	3540	97.7
实现销售收入	元	276529	224647	81.2
实现利润总额	元	9314	11847	127.2
四、婚姻状况				
准予登记结婚数	对	4925	5139	104.3
初婚	人	7896	7891	99.9
再婚	人	1954	2387	122.2
准予登记离婚数	对	808	949	117.5
五、社会救助				
城镇最低生活保障对象发放人次	人次	176866	220734	124.8
城镇最低生活保障对象发放金额	万元	3895	5668	145.5
城镇最低生活保障对象家庭数	户	7240	6847	94.6
农村最低生活保障对象发放人次	人次	160680	376767	234.5
农村最低生活保障对象发放金额	万元	4402	4405	100.1
农村最低生活保障对象家庭数	户	35291	31952	90.5

2009 年分乡(镇)计划生育情况

单位:人

乡镇名称	已婚育龄 妇女人数	领 独 生 子 女 证 人 数	独生子女 领证率%	报 户 口 年内出生 人 数	计 划 内 出生人数	计 划 生育率 (%)
合 计	138141	41046	29.71	3521	3503	99.49
绿华镇	2693	646	23.99	53	53	100.00
新村乡	3634	1042	28.67	53	49	92.46
三星镇	6920	2140	30.92	182	182	100.00
庙 镇	9900	3054	30.85	247	247	100.00
港西镇	5706	1634	28.64	126	126	100.00
建设镇	6227	1876	30.13	138	136	98.55
新河镇	8262	2478	29.99	186	186	100.00
竖新镇	7571	2086	27.55	172	172	100.00
港沿镇	9896	3046	30.78	226	224	99.12
向化镇	6574	1844	28.05	161	161	100.00
中兴镇	6232	1875	30.09	175	174	99.43
陈家镇	11276	3460	30.68	416	416	100.00
城桥镇	15782	4675	29.62	487	487	100.00
堡 镇	11696	3874	33.12	289	289	100.00
长 兴	11137	3678	33.03	342	338	98.83
横 沙	8991	2023	22.50	211	209	99.06
新海镇	2452	715	29.16	23	22	95.66
东平镇	3192	900	28.20	34	32	94.12

计划生育情况

	单 位	2008 年	2009 年	2009 年为 2008 年%
已婚妇女数				
常住	人	160979	160640	99.8
户籍	人	140493	138141	98.3
外来	人	21074	22538	106.9
女性初婚人数				
常住	人	6519	3525	54.1
其中 23 周岁及以上人数	人	4401	2456	55.8
晚婚率	%	67.51	69.67	—
户籍	人	4925	2137	43.4
其中 23 周岁及以上人数	人	3359	1574	46.9
晚婚率	%	68.20	73.65	—
外来	人	1594	1388	87.1
其中 23 周岁及以上人数	人	1042	822	78.9
晚婚率	%	65.37	63.54	—
户籍独生证领证数	人	42105	41046	97.5
领证率	%	29.97	29.71	—
年内出生人数				
常住	人	4658	4295	92.2
其中:计划内	人	4544	4159	91.5
计划外	人	114	136	119.3
计划生育率	%	97.6	96.84	—
户籍	人	3860	3521	91.2
其中:计划内	人	3822	3502	91.6
计划外	人	38	18	47.4
计划生育率	%	99.02	99.49	—
外来	人	800	775	96.9
其中:计划内	人	724	657	90.7
计划外	人	76	118	155.3
计划生育率	%	90.50	84.78	—

CHONG MING TONG JI NIAN JIAN

十一、气象、环保、水文

2009 年 气

指 标	单位	全年合计 (极端、平均)	一月	二月	三月	四月
平均温度	℃	16.7	3.2	7.9	9.6	15.5
平均最高温度	℃	20.8	7.5	11.2	14.1	20.3
平均最低温度	℃	13.4	0.1	5.4	5.9	11.5
极端最高温度	℃	38.7	13.5	22.9	24.3	28.9
极端最低温度	℃	-7.1	-7.1	0.0	0.4	0.7
降雨日	天	12.4	9	17	10	7
降雨量	毫米	1329.7	53.4	135.2	61.6	65.5
一天最大降雨量	毫米	82.4	14.7	27.3	17.3	15.7
日照时数	小时	1834.1	139.2	47.0	120.5	197.7
日照百分率	%	41.0	44.0	15.0	33.0	51.0
轻雾日	天	140	12	13	10	9
大雾日	天	22	1	2	3	6
霜 日	天	32	12	0	3	1
地面平均温度	℃	18.0	3.7	8.3	10.4	17.9
平均相对湿度	%	77.0	67.0	80.0	76.0	74.0
蒸发量	毫米	1228.4	41.1	37.4	73.8	124.7
极大风速	0.1m/s	23.3	15.8	12.8	16.4	17.2
大风日	天	5	0	0	0	2
雷暴日	天	33	0	2	2	0
暴雨次数	次	3	0	0	0	0

象 情 况

五月	六月	七月	八月	九月	十月	十一月	十二月
21.0	25.4	28.2	27.2	24.1	30.5	11.5	5.7
26.6	29.6	31.8	30.5	27.6	25	15.6	9.6
16.3	22.4	25.3	25.1	21.4	16.6	8.4	2.7
33.8	36.5	38.7	36.1	30.9	27.5	27.6	15.4
12.4	17.0	21.3	19.9	18.1	10.9	0.2	-4.0
8	11	13	17	10	4	12	6
61	251.4	146.8	242.2	126.3	15.4	111.3	59.6
33	73.5	37.9	82.4	46	9.5	26.9	24.9
228.4	180.5	206.4	140.2	131.6	206.8	95.0	140.8
54.0	43.0	48.0	34.0	36.0	59.0	30.0	45.0
13	18	11	12	6	13	13	10
1	1	1	1	0	0	4	2
0	0	0	0	0	0	2	14
24.2	27.3	30.0	28.7	25.7	21.5	11.9	5.9
69.0	80.0	80.0	86.0	83.0	73.0	80.0	73.0
186.4	144.9	169.9	125.9	103.4	123.5	55.5	41.9
14.5	16.8	23.3	15.7	11.3	12.0	18.3	13.0
0	0	1	0	0	0	2	0
0	8	8	9	3	0	1	0
0	1	0	2	0	0	0	0

环境保护和建设

指 标	单位	2008 年	2009 年	2009 年为 2008 年%
一、环境质量				
1、大气总悬浮微粒年日平均值	mg/m ³	0.123	0.118	95.9
2、二氧化硫年日平均值	mg/m ³	0.032	0.023	71.9
3、二氧化氮年日平均值	mg/m ³	0.039	0.037	94.9
4、饮用水源水质达标率	%	91.70	93.70	—
5、地面水质达标率	%	88.90	90.90	—
6、酸 雨	次	61	58	95.1
二、污染控制				
1、工业废水排放总量	万吨	972.63	1014.94	104.4
2、工业 COD 排放总量	千克	294550	283770	96.3
3、工业废水排放达标率	%	95.77	97.12	—
4、工业煤炭消费量	万吨	100.74	94.32	93.6
5、烟尘排放总量	千克	8804010	8394050	95.3
6、工业粉尘排放总量	千克	21710	22610	104.1
7、二氧化硫排放总量	千克	9813570	9354950	95.3
8、工业固废综合利用率	%	86.27	88.74	—
三、环境建设与管理				
1、工业废水排放达标率	%	95.77	97.12	—
2、工业二氧化硫去除率	%	8.06	9.20	—
3、工业烟尘去除率	%	91.57	92.08	—
4、工业粉尘去除率	%	98.01	98.48	—
5、工业固体废物综合治理率	%	86.27	88.74	—
6、污染治理设施运行率	%	98.10	98.20	—
7、“三同时”执行率	%	100.00	100.00	—
8、排污费征收面	户	316	308	97.5
9、信访处理率	%	100.0	100.0	—

水 文 情 况

指 标	单位	2008 年	2009 年	2009 年为 2008 年%
一、水 位				
年平均高潮水位	米	3.22	3.24	100.6
年最高高潮水位	米	4.51	4.61	102.2
出现日期	月/日	9 月 2 日	7 月 25 日	
年平均低潮水位	米	0.97	0.99	102.1
年最低低潮水位	米	0.34	0.12	35.3
出现日期	月/日	1 月 25 日	1 月 13 日	
二、降 水 量				
年降水量	毫米	1059	1403	132.5
日最大值	毫米	109	89.5	82.1
出现日期	月/日	8 月 25 日	8 月 2 日	
三、蒸 发 量				
年蒸发量	毫米	867.8	822.8	94.8
日最大值	毫米	6.7	6.2	92.5
出现日期	月/日	5 月 31 日	4 月 29 日	
日最小值	毫米	0	0	
出现日期	月/日	1 月 11 日	1 月 20 日	

CHONG MING TONG JI NIAN JIAN

十二、劳动工资、新增就业、人事人才

职 工 人 数

单位:人

类 别	2008 年	2009 年	2009 年为 2008 年%
总 计	25937	25139	96.9
一、按单位性质分			
企 业	8238	6997	84.9
事 业	14675	15106	102.9
机 关	3024	3036	100.4
二、按所有制分			
国 有	17544	17763	101.2
集 体	4683	4016	85.8
其 他	3710	3360	90.6
三、按行业分			
农、林、牧、渔业	557	513	92.1
制造业	1164	920	79.0
电、煤、水生产供应业	376	379	100.8
建筑业	153	105	68.6
交通、仓储、邮电业	1533	1362	88.8
批发、零售业	1986	1661	83.6
住宿、餐饮业	128	115	89.8
房地产业	1114	1052	94.4
租赁、商务服务业	2420	2160	89.3
科研、技术服务、地质勘查业	528	509	96.4
水利、环境、公共设施管理业	1103	1232	111.7
居民服务和其他服务业	45	50	111.1
教 育	7121	6986	98.1
卫生、社会保障和福利业	4027	4246	105.4
文化、体育和娱乐业	520	659	126.7
公共管理和社会组织	3162	3190	100.9

职工平均工资

单位:元

类 别	2008 年	2009 年	2009 年为 2008 年%
总 计	47111	58831	124.9
一、按单位性质分			
企 业	16549	17737	107.2
事 业	57513	70407	122.4
机 关	84526	97441	115.3
二、按所有制分			
国 有	59857	73782	123.3
集 体	18751	21533	114.8
其 他	24100	24273	100.7
三、按行业分			
农、林、牧、渔业	38513	67391	175.0
制造业	16630	17289	104.0
电、煤、水生产供应业	31493	33032	104.9
建筑业	12910	22660	175.5
交通、仓储、邮电业	31675	21477	67.8
批发、零售业	7280	10090	138.6
住宿、餐饮业	19225	27735	144.3
房地产业	27926	38641	138.4
租赁、商务服务业	14779	23099	156.3
科研、技术服务、地质勘查业	31977	55959	175.0
水利、环境、公共设施管理业	50477	58168	115.2
居民服务和其他服务业	86909	96340	110.9
教 育	70353	84988	120.8
卫生、社会保障和福利业	45423	55267	121.7
文化、体育和娱乐业	51932	61591	118.6
公共管理和社会组织	83238	95274	114.5

2009 年 从 业 人

类 别	单位数 (个)	期末人数(人)		
		从业人员	职 工	在岗职工
总 计	508	25056	25139	22025
一、按企业、事业、机关分				
企 业	77	5665	6997	4045
事 业	373	16280	15106	14958
机 关	58	3111	3036	3022
二、按国民经济行业分				
农、林、牧、渔业	28	511	513	511
制造业	13	856	920	803
电、煤、水生产供应业	2	463	379	379
建筑业	2	105	105	105
交通、仓储、邮电业	6	1306	1362	1016
批发、零售业	30	1574	1661	720
住宿、餐饮业	2	254	115	71
房地产业	17	1127	1052	903
租赁、商务服务业	52	952	2160	781
科研、技术服务、地质勘查业	30	437	509	432
水利、环境、公共设施管理业	39	1353	1232	1231
居民服务和其他服务业	5	100	50	50
教 育	115	6988	6986	6983
卫生、社会保障和福利业	62	5032	4246	4207
文化、体育和娱乐业	38	698	659	659
公共管理和社会组织	67	3300	3190	3174

员 人 数 (全 部)

其他从业人员	平均人数(人)			其他从业人员
	从业人员	职 工	在岗职工	
3031	25150	25235	21906	3244
1620	5865	7093	4045	1820
1322	16205	15129	14868	1337
89	3080	3013	2993	87
	491	494	491	
53	893	974	842	51
84	461	376	376	85
	106	106	106	
290	1455	1460	1015	440
854	1581	1687	682	899
183	250	113	67	183
224	1134	969	906	228
171	954	2164	782	172
5	439	513	433	6
122	1342	1224	1222	120
50	100	50	50	50
5	6980	7079	6976	4
825	5015	4216	4172	843
39	678	643	641	37
126	3271	3167	3145	126

2009 年 从 业 人

类 别	单位数 (个)	期末人数(人)		
		从业人员	职 工	在岗职工
总 计	366	18798	17818	17263
一、按企业、事业、机关分				
企 业	21	1221	1268	861
事 业	287	14466	13514	13380
机 关	58	3111	3036	3022
二、按国民经济行业分				
农、林、牧、渔业	28	511	513	511
制造业	2	52	160	49
电、煤、水生产供应业	2	463	379	379
交通、仓储、邮电业	3	114	186	106
批发、零售业	3	34	150	24
住宿、餐饮业	1	209	70	46
房地产业	12	479	312	312
租赁、商务服务业	34	674	600	510
科研、技术服务、地质勘查业	13	335	405	331
水利、环境、公共设施管理业	25	1223	1102	1101
居民服务和其他服务业	4	98	48	48
教 育	115	6988	6986	6983
卫生、社会保障和福利业	35	3800	3230	3202
文化、体育和娱乐业	22	518	487	487
公共管理和社会组织	67	3300	3190	3174

员 人 数 (国 有)

其他从业人员	平均人数(人)			其 他 从业人员
	从业人员	职 工	在岗职工	
1535	18757	17897	17216	1541
360	1255	1307	887	386
1086	14422	13577	13336	1086
89	3080	3013	2993	87
	491	494	491	
3	71	194	68	3
84	461	376	376	85
8	116	186	106	10
10	34	145	24	10
163	208	71	46	162
167	485	314	314	171
164	680	608	515	165
4	339	412	335	4
122	1218	1100	1098	120
50	98	48	48	50
5	6980	7079	6976	4
598	3803	3230	3201	602
31	502	473	473	29
126	3271	3167	3145	126

2009 年从业人员人

类 别	单位数 (个)	期末人数(人)		
		从业人员	职 工	在岗职工
集 体 经 济	98	2321	3961	1890
一、按企业、事业、机关分				
企 业	14	516	2378	321
事 业	84	1805	1583	1569
二、按国民经济行业分				
制造业	2	120	123	117
建筑业	2	105	105	105
交通、仓储、邮电业	1	12	243	5
批发、零售业	5	223	569	45
租赁、商务服务业	15	224	1506	217
科研、技术服务、地质勘查业	16	95	97	94
水利、环境、公共设施管理业	14	130	130	130
卫生、社会保障和福利业	27	1232	1016	1005
文化、体育和娱乐业	16	180	172	172
其他所有制总计	44	3937	3360	2872

数(集体及其他经济)

其他从业人员	平均人数(人)			其他从业人员
	从业人员	职 工	在岗职工	
431	2324	4058	1847	477
195	550	2515	324	226
236	1774	1543	1523	251
3	125	128	122	3
	106	106	106	
7	13	339	6	7
178	250	604	41	209
7	225	1507	218	7
1	93	94	91	2
	124	124	124	
227	1212	986	971	241
8	176	170	168	8
1065	4069	3280	2843	1226

2009 年 从 业 人 员

类 别	报酬总额(万元)		
	从业人员	职 工	在岗职工
总 计	153251	148459	147849
一、按企业、事业、机关分			
企 业	15463	12581	12581
事 业	108302	106519	106519
机 关	29486	29359	29359
二、按国民经济行业分			
农、林、牧、渔业	3326	3229	3326
制造业	1882	1684	1644
电、煤、水生产供应业	1422	1242	1242
建筑业	240	240	240
交通、仓储、邮电业	3828	3136	3083
批发、零售业	2888	1702	1629
住宿、餐饮业	673	313	289
房地产业	3989	3744	3683
租赁、商务服务业	5337	4999	4995
科研、技术服务、地质勘查业	2776	2871	2764
水利、环境、公共设施管理业	7286	7120	7118
居民服务和其他服务业	614	482	482
教 育	59806	60163	59797
卫生、社会保障和福利业	24811	23301	23183
文化、体育和娱乐业	4007	3960	3956
公共管理和社会组织	30366	30173	30118

劳动报酬(全部)

其他从业人员	人均报酬(元)			其他从业人员
	从业人员	职 工	在岗职工	
5702	60935	58831	67355	17577
3116	26365	17737	30326	17118
2405	66833	70407	71225	17991
181	95732	97441	97909	20839
	67735	67391	67735	
238	21073	17289	19526	46608
180	30837	33032	33032	21129
	22660	22660	22660	
745	26309	21477	30374	16930
1259	18267	10090	23891	14000
384	26912	27735	43104	20984
306	35178	38641	40655	13417
342	55945	23099	63875	19895
11	63223	55959	63834	19167
170	54303	58168	58246	14150
132	61370	96340	96340	26400
9	85682	84988	85718	22750
1627	49473	55267	55568	19307
51	59099	61591	61718	13730
248	92834	95274	95763	19714

2009 年从业人员

类 别	报酬总额(万元)		
	从业人员	职 工	在岗职工
总 计	134147	132127	131433
一、按企业、事业、机关分			
企 业	4142	3613	3532
事 业	100520	99155	98597
机 关	29485	29359	29304
二、按国民经济行业分			
农、林、牧、渔业	3326	3329	3326
制造业	226	260	221
电、煤、水生产供应业	1422	1242	1242
交通、仓储、邮电业	327	353	314
批发、零售业	47	35	35
住宿、餐饮业	542	251	230
房地产业	2084	1911	1911
租赁、商务服务业	3372	3123	3119
科研、技术服务、地质勘查业	2228	2325	2222
水利、环境、公共设施管理业	6650	6483	6480
居民服务和其他服务业	595	463	463
教 育	59806	60163	59797
卫生、社会保障和福利业	20066	18961	18900
文化、体育和娱乐业	3090	3055	3055
公共管理和社会组织	30366	30173	30118

劳动报酬(国有)

其他从业人员	人均报酬(元)			其他从业人员
	从业人员	职 工	在岗职工	
2714	71518	73827	76343	17612
610	33002	27647	39821	16568
1923	69699	73032	73933	17707
181	95732	97441	97909	20839
	67735	67391	67735	
5	31803	13376	32544	15000
180	30837	33032	33032	21129
13	28181	18989	29585	13300
11	13735	2441	14750	11300
312	26038	35352	50000	19235
174	42979	60854	60854	10158
253	49593	51360	60565	15345
6	65711	56427	66316	15000
170	54600	58933	59021	14150
132	60755	96542	96542	26400
9	85682	84988	85718	22750
1166	52764	58704	59043	19374
35	61562	64592	64592	12138
248	92834	95274	95763	19714

2009 年从业人员劳动报

类 别	报酬总额(万元)		
	从业人员	职 工	在岗职工
集 体 经 济	9182	8370	8289
一、按企业、事业、机关分			
企 业	1476	1083	1066
事 业	7706	7287	7223
二、按国民经济行业分			
制造业	169	164	164
建筑业	240	240	240
交通、仓储、邮电业	19	20	7
批发、零售业	428	127	123
租赁、商务服务业	1539	1450	1450
科研、技术服务、地质勘查业	489	487	484
水利、环境、公共设施管理业	637	637	637
卫生、社会保障和福利业	4744	4340	4283
文化、体育和娱乐业	917	905	901
其他所有制总计	9922	7962	7827

酬(集体及其他经济)

其他从业人员	人均报酬(元)			其他从业人员
	从业人员	职 工	在岗职工	
893	39508	20626	44877	18719
411	26840	4306	32892	18164
482	43436	47226	47427	19219
6	13496	12805	13303	21333
	22660	22660	22660	
10	14231	590	14333	14143
305	17112	2101	29902	14603
89	68400	9622	66514	127143
6	52613	51840	53165	27500
	51387	51387	51387	
461	39146	44010	44111	19141
16	52074	53241	53625	19500
2095	24384	24273	27530	17090

2009 年新增就业岗位情况

单位:人

部 门 名 称	就业指标	实际完成	完成目标 百分比
合 计	8500	10018	117.9
绿 华 镇	80	98	122.5
新 村 乡	80	91	113.8
三 星 镇	180	231	128.3
庙 镇	280	372	132.9
港 西 镇	150	163	108.7
建 设 镇	230	281	122.2
新 河 镇	380	439	115.5
竖 新 镇	200	231	115.5
港 沿 镇	280	355	126.8
向 化 镇	480	742	154.6
中 兴 镇	200	264	132.0
陈 家 镇	300	355	118.3
城 桥 镇	550	703	127.8
堡 镇	380	594	156.2
长 兴 乡	500	1310	262.0
横 沙 乡	350	403	115.1
新 海 镇	100	103	103.0
东 平 镇	100	100	100.0
工 业 园 区	350	353	100.9
富 盛 开 发 区	150	153	102.0
委 办 局 合 计	3180	2677	84.2

注: 在全部就业人员中, 岛外就业 5245 人, 岛内就业 4773 人。

人事人才工作情况

指 标	单位	2008 年	2009 年	2009 年为 2008 年%
县级机关人员	人	714	768	107.6
乡镇机关人员	人	549	586	106.7
县级事业单位人员	人	14111	15282	108.3
乡镇事业单位人员	人	812	877	108.0
引进外省市人才	人	113	121	107.1
柔性引进外省市人才	人	493	476	96.6
全县事业单位吸收大学生	人	588	434	73.8
县级机关招考公务员	人	100	103	103.0
接收安置军转干部	人	10	9	90.0
办理干部家属农转非	人	18	6	33.3
专业技术人员职务评审	人	767	1050	136.9
专业技术人员职务聘任	人	1545	901	58.3
专业技术人员职称考试	人	1223	658	53.8
机关事业单位干部疗休养	人	80	108	135.0
机关事业单位参加考核	人	16457	17068	103.7
审批建立人才中介机构	个	11	8	72.7

CHONG MING TONG JI NIAN JIAN

十三、农村居民调查

农村居民家庭基本情况

指 标	单位	2008 年	2009 年
一、常住人口	人	379	368
二、整半劳动力	人	286	275
其中:就业劳动力	人	268	275
三、劳动力文化程度			
1、小学及小学以下程度	人	59	55
2、初中程度	人	152	144
3、高中程度	人	47	49
4、中专程度	人	14	9
5、大专及大专以上	人	14	18
四、劳动力就业地点			
1、乡 内	人	222	223
2、县内乡外	人	21	21
3、省内县外	人	25	30
4、国内省外	人		0
5、国 外	人		1
五、年末生产用固定资产原值	元	297650	310170
1、农业(农、林、牧、渔)	元	278950	285670
2、工 业	元	0	0
3、建筑业	元	1700	5500
4、批零贸易、餐饮业	元	1500	4000
5、社会服务业	元	11000	5000
6、交通运输及其他	元	4500	10000
六、经营耕地面积	亩	331.87	340.64
七、年末住房面积	平方米	25286.2	25279.9
年末住房价值	元	16774900	15827400

农村居民家庭拥有主要耐用品

品 名	单位	2008 年	2009 年
自行车	辆	304	297
其中:电动自行车	辆	125	138
摩托车	辆	37	38
电冰箱	台	116	125
洗衣机	台	111	113
空调机	台	61	70
抽油烟机	台	50	49
吸尘器	台	14	16
微波炉	台	93	101
热水器	台	109	116
其中:太阳能热水器	台	44	48
电话机	部	131	132
移动电话	部	150	173
彩色电视机	台	186	201
黑白电视机	台	51	37
影碟机	台	25	13
中高档乐器	台	2	2
家用计算机	台	19	18
照相机	架	15	12
摄像机	台	1	2

2009 年农村居民家庭总收入

单位:元

指 标	合计数	人均数
全年总收入	3876179	10533.10
一、工资性收入	2282156	6201.51
1、在非企业组织中劳动得到的收入	479629	1303.34
2、在本地企业中劳动得到的收入	1080908	2937.25
3、常住人口外出从业得到的收入	721619	1960.92
二、家庭经营收入	1086734	2953.08
其中:农业收入	478592	1300.52
牧业收入	62938	171.03
渔业收入	261309	710.08
建筑业收入	126600	344.02
交通运输业收入	110350	299.86
批零贸易、餐饮业收入	23600	64.13
社会服务业收入	20245	55.01
三、财产性收入	44508	120.95
其中:利息	12096	32.87
转让土地经营权收入	30881	83.92
四、转移性收入	462781	1257.56
其中:在外人口寄回带回现金	9500	25.82
农村亲友赠送	67190	182.58
种粮直接补贴收入	26902	73.10

2009 年农村居民家庭总支出

单位:元

指 标	合计数	人均数
全年总支出	3275588	8901.05
一、家庭经营费用支出	362485	985.01
其中:农业生产	171304	465.50
牧业生产	66023	179.41
渔业生产	108493	294.82
社会服务业	3527	9.58
二、购置生产性固定资产支出	1032	2.80
三、税费支出	5	0.01
四、生活消费支出	2520906	6850.29
1、食 品	1031574	2803.19
2、衣 着	114860	312.12
3、居 住	540972	1470.03
4、家庭设备、用品及服务	137722	374.24
5、交通通讯	235118	638.91
6、文教娱乐	196782	534.73
7、医疗保健	199878	543.15
8、其他商品和服务	64000	173.91
五、财产性支出	2300	6.25
六、转移性支出	388860	1056.68
其中:赠送农村亲友	111351	302.58

2009 年农村居民家庭现金收入

单位:元

指 标	合计数	人均数
期内现金收入	3705792.00	10070.09
一、工资性收入	2282156.10	6201.51
1、在非企业组织中得到的	479629.10	1303.34
2、在本地企业得到的	1080908.00	2937.25
3、常住人口外出从业得到的	721619.00	1960.92
二、家庭经营收入	915900.30	2488.86
其中:1、农业收入	342891.40	931.77
2、林业收入	3100.00	8.42
3、牧业收入	27960.90	75.98
4、渔业收入	261153.00	709.65
5、建筑业收入	126600.00	344.02
6、交通运输收入	110350.00	299.86
7、批零贸易、餐饮业收入	23600.00	64.13
8、社会服务业收入	20245.00	55.01
三、财产性收入	44954.38	122.16
其中:利 息	12096.63	32.87
转让土地经营权收入	30880.95	83.92
四、转移性收入	462781.10	1257.56
其中:在外人口寄回带回	9500.00	25.82
农村亲友赠送	67192.00	182.59
退休金、养老金	229233.00	622.92
种粮直接补贴收入	26902.06	73.10

2009 年农村居民家庭现金支出

单位:元

指 标	合计数	人均数
期内现金支出	3053104.00	8296.48
一、生产费用支出	342769.40	931.44
1、家庭经营费用支出	341737.40	928.63
其中:农业生产	169905.30	461.70
牧业生产	46674.60	126.83
渔业生产	108493.30	294.82
社会服务业	3527.14	9.58
2、购置生产性固定资产支出	1032.00	2.80
二、税费支出	5.13	0.01
其中:生产税	0.00	0.00
其他各项收费	5.13	0.01
三、生活消费支出	2321445.00	6308.27
1、食 品	833586.40	2265.18
2、衣 着	114859.70	312.12
3、居 住	539499.30	1466.03
4、家庭设备、用品及服务	137722.40	374.25
5、交通、通讯	235117.90	638.91
6、文化娱乐用品及服务	196782.00	534.73
7、医疗保健	199877.40	543.15
8、其他商品及服务	64000.20	173.91
四、财产性支出	2300.00	6.25
五、转移性支出	386584.90	1050.50
其中:赠送农村亲友支出	109076.50	296.40
交纳社会保障金	47235.00	128.36
交纳医疗保险	25190.00	68.45

2009 年农村居民家庭消费主要实物

单位:公斤

品 名	合计数	人均数
1、粮食	76665.56	208.33
2、豆类及豆制品	2127.95	5.78
3、蔬菜及菜制品	30482.51	82.83
4、油脂类	2493.48	6.78
其中:植物油	2471.33	6.72
动物油	22.15	0.06
5、肉禽及其制品	9684.66	26.32
其中:猪 肉	4874.63	13.25
牛 肉	35.25	0.10
羊 肉	365.40	0.99
家 禽	2239.89	6.09
肉禽制品	2169.49	5.90
6、蛋类及蛋制品	3260.48	8.86
7、奶及奶制品	1344.69	3.65
8、水产品	5927.73	16.11
其中:鱼 类	3909.00	10.62
虾、贝、蟹类	1330.58	3.62
9、食 糖	1114.06	3.03
10、酒 类	8148.78	22.14
其中:白 酒	151.88	0.41
啤 酒	3272.84	8.89
11、瓜 类	5874.00	15.96
12、水果类	2992.24	8.13

2009 年农村居民家庭主要农产品生产、出售情况

类 别	单位	合计数	人均数
一、主要农产品生产情况			
1、粮食(谷物)	公斤	163258.90	443.64
其中:小 麦	公斤	44584.50	121.15
水 稻	公斤	93650.90	254.49
玉 米	公斤	18645.50	50.67
2、油 料	公斤	10720.50	29.13
3、蔬 菜	公斤	71970.00	195.57
4、瓜 果	公斤	2486.00	6.76
二、主要农产品出售情况			
1、出售粮食数量(谷物)	公斤	106088.40	288.28
其中:小 麦	公斤	38548.50	104.75
稻 谷	公斤	43896.90	119.29
玉 米	公斤	17895.00	48.63
2、出售油料	公斤	10720.50	29.13
3、出售蔬菜	公斤	50262.80	136.58
4、出售水果	公斤	18015.00	48.95
5、出售肉猪	头	6.00	0.02
6、出售菜羊	头	26.00	0.07
7、出售自宰猪肉	公斤	0.00	0.00
8、出售自宰羊肉	公斤	0.00	0.00
9、出售蛋类	公斤	137.60	0.37
10、出售水产品	公斤	10870.00	29.54

2009 年农村居民家庭粮食收支情况

单位:公斤

指 标	合计数	人均数
一、年初粮食结存	132110.00	358.99
二、年内粮食收入合计	177183.30	481.48
1、生产	165745.10	450.39
2、购入	11438.21	31.08
3、其他粮食收入	0.00	0.00
三、年内粮食支出合计	204355.10	555.31
1、主食用粮	76665.56	208.33
2、出售粮食	111044.40	301.75
3、其他用粮	9.00	0.02
3、种 籽	1281.85	3.48
4、饲 料	14104.30	38.33
5、其他粮食支出	1250.00	3.40
四、年末粮食结存	104938.20	285.16

农村居民家庭人均可支配收入及人均纯收入

单位:元

指 标	2008 年	2009 年	2009 年比 2008 年增减%
一、农村居民家庭人均可支配收入	7765	8556	110.2
1、工资性收入	5724	6201	108.3
2、家庭经营纯收入	1718	1912	111.3
3、财产性纯收入	84	115	136.9
4、转移性纯收入	239	328	137.2
二、农村住户人均纯收入	8350	9314	111.5
1、工资性收入	5724	6201	108.3
2、家庭经营纯收入	1718	1912	111.3
3、财产性收入	92	121	131.5
4、转移性收入	816	1080	132.4

农村居民家庭人均可支配收入分组

单位:户

分 组	2008 年	2009 年
合 计	140	140
2000 元以下	4	6
2000—2999	4	10
3000—3999	12	8
4000—4999	22	15
5000—5999	14	15
6000—6999	18	7
7000—7999	12	9
8000—8999	8	8
9000—9999	10	10
10000—11999	14	19
12000—13999	12	13
14000—15999	4	8
16000—17999	2	4
18000—19999	1	3
20000 元以上	3	5

CHONG MING TONG JI NIAN JIAN

十四、乡(镇)社会经济概况

2009 年绿华镇

指 标	单位	数量	指 标	单位	数量
一、基本情况			二、经济发展		
1、行政区域面积	公顷	3745	1、增加值	万元	21235
2、村委会	个	7	#第一产业	万元	7774
3、村民小组	个	173	第二产业	万元	5152
4、居委会	个	1	第三产业	万元	8309
5、居民小组	个	1	2、财政收入	万元	3798
6、总户数	户	3698	#预算内	万元	3172
#农户	户	3543	3、财政支出	万元	3762
7、总人口	人	8877	#农业支出	万元	15
#农村人口	人	7359	4、年末存款余额	万元	12450
8、农村从业人员	个	6636	#居民储蓄	万元	9600
#第一产业	个	4392	5、年末贷款余额	万元	0
第二产业	个	923	6、年内引进企业数	个	47
第三产业	个	1321	#实体型	个	0
9、外省流入从业人员	个	389	实得税收	万元	5310
#第一产业	个	319	7、年内新增就业数	人	98
第二产业	个	26	8、乡镇工业企业数	个	5
第三产业	个	44	利润总额	万元	328
10、年末耕地	公顷	867	实交税金	万元	397
11、农作物播种面积	公顷	2850	固定资产原值	万元	2134
#粮食	公顷	480	9、村办工业企业数	个	4
12、农业机械总动力	千瓦	9391	利润总额	万元	75

注：户数、人口、从业人员中包括外省市流入部分。

社会经济概况

指 标	单位	数量	指 标	单位	数量
实交税金	万元	136.5	9、水产品产量	吨	4548
固定资产原值	万元	923	四、社会发展		
10、民营企业数	家	28	1、小 学	所	1
注册资金	万元	1052	在校生	人	152
实交税金	万元	35	教 师	人	33
11、个体工商户数	户	25	2、中 学	所	1
12、商业网点数	个	64	在校生	人	29
社会消费品零售额	万元	2165	教 师	人	7
13、集贸市场数	个	1	3、医 院	所	1
#综合市场	个	1	医 生	人	8
集市贸易成交额	万元	650	床位数	张	25
14、年末实有林地	公顷	2319	4、敬老院、福利院	所	1
#当年新增	公顷	56	收养老人	人	9
三、主要产品产量			5、参加合作医疗人数	人	5210
1、粮食产量	吨	4748	6、农村养老保险人数	人	2898
2、油料产量	吨	247	7、镇保参保人数	人	617
3、蔬菜产量	吨	28603	8、享受低保人数	人	673
4、生猪出栏	头	10618	9、有线电视入户率	%	70
5、白山羊出栏	只	5200	10、百户拥有固定电话	%	93
6、家禽出栏	万只	28	11、百人拥有移动电话	%	70
7、鲜蛋产量	吨	849	12、互联网上网家庭	户	79
8、牛奶产量	吨	654	13、使用燃气家庭	户	2708

2009 年新村乡

指 标	单位	数量	指 标	单位	数量
一、基本情况			二、经济发展		
1、行政区域面积	公顷	2489	1、增加值	万元	25387
2、村委会	个	6	#第一产业	万元	5161
3、村民小组	个	113	第二产业	万元	13825
4、居委会	个	0	第三产业	万元	6401
5、居民小组	个	0	2、财政收入	万元	5349
6、总户数	户	4477	#预算内	万元	4705
#农户	户	4413	3、财政支出	万元	5309
7、总人口	人	10522	#农业支出	万元	235
#农村人口	人	10398	4、年末存款余额	万元	10560
8、农村从业人员	个	7495	#居民储蓄	万元	10560
#第一产业	个	3709	5、年末贷款余额	万元	13000
第二产业	个	2538	6、年内引进企业数	个	46
第三产业	个	1248	#实体型	个	0
9、外省流入从业人员	个	1200	实得税收	万元	87
#第一产业	个	174	7、年内新增就业数	人	288
第二产业	个	950	8、乡镇工业企业数	个	19
第三产业	个	76	利润总额	万元	4665
10、年末耕地	公顷	1407	实交税金	万元	1576
11、农作物播种面积	公顷	1904	固定资产原值	万元	14761
#粮食	公顷	1487	9、村办工业企业数	个	0
12、农业机械总动力	千瓦	5191	利润总额	万元	0

注：户数、人口、从业人员中包括外省市流入部分。

社会经济概况

指 标	单位	数量	指 标	单位	数量
实交税金	万元	0	9、水产品产量	吨	2939
固定资产原值	万元	0	四、社会发展		
10、民营企业数	家	19	1、小 学	所	1
注册资金	万元	8684	在校生	人	204
实交税金	万元	1576	教 师	人	38
11、个体工商户数	户	123	2、中 学	所	0
12、商业网点数	个	13	在校生	人	0
社会消费品零售额	万元	690	教 师	人	0
13、集贸市场数	个	2	3、医 院	所	1
#综合市场	个	1	医 生	人	26
集市贸易成交额	万元	397	床位数	张	22
14、年末实有林地	公顷	321	4、敬老院、福利院	所	1
#当年新增	公顷	2	收养老人	人	48
三、主要产品产量			5、参加合作医疗人数	人	6964
1、粮食产量	吨	17140	6、农村养老保险人数	人	4974
2、油料产量	吨	399	7、镇保参保人数	人	1068
3、蔬菜产量	吨	19297	8、享受低保人数	人	889
4、生猪出栏	头	9884	9、有线电视入户率	%	64
5、白山羊出栏	只	4086	10、百户拥有固定电话	%	64
6、家禽出栏	万只	4	11、百人拥有移动电话	%	71
7、鲜蛋产量	吨	172	12、互联网上网家庭	户	428
8、牛奶产量	吨	0	13、使用燃气家庭	户	3855

2009 年三星镇

指 标	单位	数量	指 标	单位	数量
一、基本情况			二、经济发展		
1、行政区域面积	公顷	6817	1、增加值	万元	47474
2、村委会	个	21	#第一产业	万元	11921
3、村民小组	个	516	第二产业	万元	18706
4、居委会	个	1	第三产业	万元	16847
5、居民小组	个		2、财政收入	万元	4730
6、总户数	户	17018	#预算内	万元	4300
#农户	户	16953	3、财政支出	万元	4700
7、总人口	人	39481	#农业支出	万元	400
#农村人口	人	38175	4、年末存款余额	万元	66930
8、农村从业人员	个	22638	#居民储蓄	万元	66930
#第一产业	个	11822	5、年末贷款余额	万元	0
第二产业	个	6409	6、年内引进企业数	个	20
第三产业	个	4407	#实体型	个	0
9、外省流入从业人员	个	478	实得税收	万元	10
#第一产业	个	286	7、年内新增就业数	人	231
第二产业	个	59	8、乡镇工业企业数	个	108
第三产业	个	133	利润总额	万元	1344
10、年末耕地	公顷	4421	实交税金	万元	1313
11、农作物播种面积	公顷	7697	固定资产原值	万元	3500
#粮食	公顷	6080	9、村办工业企业数	个	40
12、农业机械总动力	千瓦	10138	利润总额	万元	500

注：户数、人口、从业人员中包括外省市流入部分。

社会经济概况

指 标	单位	数量	指 标	单位	数量
实交税金	万元	650	9、水产品产量	吨	2434
固定资产原值	万元	3800	四、社会发展		
10、民营企业数	家	138	1、小 学	所	2
注册资金	万元	3000	在校生	人	545
实交税金	万元	3285	教 师	人	96
11、个体工商户数	户	1128	2、中 学	所	2
12、商业网点数	个	152	在校生	人	729
社会消费品零售额	万元	4000	教 师	人	87
13、集贸市场数	个	5	3、医 院	所	2
#综合市场	个	5	医 生	人	85
集市贸易成交额	万元	1600	床位数	张	82
14、年末实有林地	公顷	1208	4、敬老院、福利院	所	2
#当年新增	公顷	9	收养老人	人	150
三、主要产品产量			5、参加合作医疗人数	人	23607
1、粮食产量	吨	40937	6、农村养老保险人数	人	12306
2、油料产量	吨	958	7、镇保参保人数	人	3232
3、蔬菜产量	吨	54905	8、享受低保人数	人	6699
4、生猪出栏	头	29363	9、有线电视入户率	%	70
5、白山羊出栏	只	41900	10、百户拥有固定电话	%	75
6、家禽出栏	万只	22	11、百人拥有移动电话	%	43
7、鲜蛋产量	吨	1320	12、互联网上网家庭	户	1160
8、牛奶产量	吨	0	13、使用燃气家庭	户	13712

2009 年庙镇

指 标	单位	数量	指 标	单位	数量
一、基本情况			二、经济发展		
1、行政区域面积	公顷	9551	1、增加值	万元	97622
2、村委会	个	28	#第一产业	万元	14924
3、村民小组	个	705	第二产业	万元	47868
4、居委会	个	3	第三产业	万元	34830
5、居民小组	个	12	2、财政收入	万元	13372
6、总户数	户	24996	#预算内	万元	11726
#农户	户	23618	3、财政支出	万元	13372
7、总人口	人	58996	#农业支出	万元	1296
#农村人口	人	53594	4、年末存款余额	万元	105680
8、农村从业人员	个	35659	#居民储蓄	万元	97321
#第一产业	个	16773	5、年末贷款余额	万元	3312
第二产业	个	13037	6、年内引进企业数	个	75
第三产业	个	5849	#实体型	个	1
9、外省流入从业人员	个	1498	实得税收	万元	13267
#第一产业	个	556	7、年内新增就业数	人	372
第二产业	个	489	8、乡镇工业企业数	个	19
第三产业	个	453	利润总额	万元	242
10、年末耕地	公顷	5159	实交税金	万元	725
11、农作物播种面积	公顷	7767	固定资产原值	万元	6548
#粮食	公顷	6633	9、村办工业企业数	个	18
12、农业机械总动力	千瓦	16680	利润总额	万元	45

注：户数、人口、从业人员中包括外省市流入部分。

社会经济概况

指 标	单位	数量	指 标	单位	数量
实交税金	万元	172	9、水产品产量	吨	4483
固定资产原值	万元	1426	四、社会发展		
10、民营企业数	家	148	1、小 学	所	2
注册资金	万元	5980	在校生	人	1068
实交税金	万元	1081	教 师	人	147
11、个体工商户数	户	932	2、中 学	所	3
12、商业网点数	个	275	在校生	人	1313
社会消费品零售额	万元	5931	教 师	人	234
13、集贸市场数	个	3	3、医 院	所	2
#综合市场	个	3	医 生	人	252
集市贸易成交额	万元	4125	床位数	张	287
14、年末实有林地	公顷	2107	4、敬老院、福利院	所	4
#当年新增	公顷	11	收养老人	人	370
三、主要产品产量			5、参加合作医疗人数	人	33662
1、粮食产量	吨	43682	6、农村养老保险人数	人	33461
2、油料产量	吨	1756	7、镇保参保人数	人	3908
3、蔬菜产量	吨	77293	8、享受低保人数	人	5733
4、生猪出栏	头	38894	9、有线电视入户率	%	56
5、白山羊出栏	只	31742	10、百户拥有固定电话	%	77
6、家禽出栏	万只	55	11、百人拥有移动电话	%	68
7、鲜蛋产量	吨	1807	12、互联网上网家庭	户	2241
8、牛奶产量	吨	496	13、使用燃气家庭	户	21104

2009 年港西镇

指 标	单位	数量	指 标	单位	数量
一、基本情况			二、经济发展		
1、行政区域面积	公顷	4573	1、增加值	万元	46476
2、村委会	个	12	#第一产业	万元	8827
3、村民小组	个	384	第二产业	万元	16583
4、居委会	个	0	第三产业	万元	21066
5、居民小组	个	0	2、财政收入	万元	9652
6、总户数	户	12376	#预算内	万元	8724
#农户	户	10814	3、财政支出	万元	9583
7、总人口	人	28953	#农业支出	万元	210
#农村人口	人	21252	4、年末存款余额	万元	69188
8、农村从业人员	个	14918	#居民储蓄	万元	53188
#第一产业	个	6024	5、年末贷款余额	万元	5900
第二产业	个	5457	6、年内引进企业数	个	45
第三产业	个	3437	#实体型	个	0
9、外省流入从业人员	个	675	实得税收	万元	12584
#第一产业	个	267	7、年内新增就业数	人	163
第二产业	个	216	8、乡镇工业企业数	个	3
第三产业	个	192	利润总额	万元	0
10、年末耕地	公顷	1771	实交税金	万元	93
11、农作物播种面积	公顷	2683	固定资产原值	万元	2871
#粮食	公顷	2181	9、村办工业企业数	个	4
12、农业机械总动力	千瓦	9704	利润总额	万元	23

注：户数、人口、从业人员中包括外省市流入部分。

社会经济概况

指 标	单位	数量	指 标	单位	数量
实交税金	万元	44	9、水产品产量	吨	1410
固定资产原值	万元	649	四、社会发展		
10、民营企业数	家	45	1、小 学	所	1
注册资金	万元	7220	在校生	人	248
实交税金	万元	544	教 师	人	51
11、个体工商户数	户	432	2、中 学	所	1
12、商业网点数	个	153	在校生	人	314
社会消费品零售额	万元	3894	教 师	人	49
13、集贸市场数	个	2	3、医 院	所	1
#综合市场	个	0	医 生	人	45
集市贸易成交额	万元	2209	床位数	张	65
14、年末实有林地	公顷	1565	4、敬老院、福利院	所	1
#当年新增	公顷	31	收养老人	人	95
三、主要产品产量			5、参加合作医疗人数	人	16804
1、粮食产量	吨	13097	6、农村养老保险人数	人	6539
2、油料产量	吨	243	7、镇保参保人数	人	3416
3、蔬菜产量	吨	56698	8、享受低保人数	人	1891
4、生猪出栏	头	6012	9、有线电视入户率	%	55
5、白山羊出栏	只	14345	10、百户拥有固定电话	%	75
6、家禽出栏	万只	40	11、百人拥有移动电话	%	91
7、鲜蛋产量	吨	456	12、互联网上网家庭	户	1754
8、牛奶产量	吨	0	13、使用燃气家庭	户	9089

2009 年建设镇

指 标	单位	数量	指 标	单位	数量
一、基本情况			二、经济发展		
1、行政区域面积	公顷	4240	1、增加值	万元	84252
2、村委会	个	13	#第一产业	万元	7451
3、村民小组	个	383	第二产业	万元	61448
4、居委会	个	0	第三产业	万元	15353
5、居民小组	个	0	2、财政收入	万元	12559
6、总户数	户	13289	#预算内	万元	11520
#农户	户	12855	3、财政支出	万元	12554
7、总人口	人	26307	#农业支出	万元	1161
#农村人口	人	21476	4、年末存款余额	万元	86176
8、农村从业人员	个	16318	#居民储蓄	万元	70909
#第一产业	个	6579	5、年末贷款余额	万元	7428
第二产业	个	6002	6、年内引进企业数	个	91
第三产业	个	3737	#实体型	个	0
9、外省流入从业人员	个	707	实得税收	万元	12512
#第一产业	个	302	7、年内新增就业数	人	281
第二产业	个	230	8、乡镇工业企业数	个	10
第三产业	个	175	利润总额	万元	26529
10、年末耕地	公顷	2178	实交税金	万元	12489
11、农作物播种面积	公顷	3493	固定资产原值	万元	195560
#粮食	公顷	2379	9、村办工业企业数	个	12
12、农业机械总动力	千瓦	11733	利润总额	万元	125

注：户数、人口、从业人员中包括外省市流入部分。

社会经济概况

指 标	单位	数量	指 标	单位	数量
实交税金	万元	307	9、水产品产量	吨	2253
固定资产原值	万元	2206	四、社会发展		
10、民营企业数	家	139	1、小 学	所	2
注册资金	万元	11685	在校生	人	475
实交税金	万元	889	教 师	人	101
11、个体工商户数	户	613	2、中 学	所	2
12、商业网点数	个	225	在校生	人	603
社会消费品零售额	万元	15666	教 师	人	130
13、集贸市场数	个	4	3、医 院	所	1
#综合市场	个	4	医 生	人	56
集市贸易成交额	万元	1140	床位数	张	59
14、年末实有林地	公顷	656	4、敬老院、福利院	所	2
#当年新增	公顷	27	收养老人	人	237
三、主要产品产量			5、参加合作医疗人数	人	16858
1、粮食产量	吨	17255	6、农村养老保险人数	人	5850
2、油料产量	吨	701	7、镇保参保人数	人	2825
3、蔬菜产量	吨	46684	8、享受低保人数	人	2792
4、生猪出栏	头	13045	9、有线电视入户率	%	72
5、白山羊出栏	只	12394	10、百户拥有固定电话	%	75
6、家禽出栏	万只	15	11、百人拥有移动电话	%	28
7、鲜蛋产量	吨	702	12、互联网上网家庭	户	980
8、牛奶产量	吨	1728	13、使用燃气家庭	户	11307

2009 年新河镇

指 标	单位	数量	指 标	单位	数量
一、基本情况			二、经济发展		
1、行政区域面积	公顷	6196	1、增加值	万元	52333
2、村委会	个	17	#第一产业	万元	9533
3、村民小组	个	429	第二产业	万元	21897
4、居委会	个	5	第三产业	万元	20903
5、居民小组	个	72	2、财政收入	万元	7440
6、总户数	户	22058	#预算内	万元	7058
#农户	户	18098	3、财政支出	万元	7440
7、总人口	人	50732	#农业支出	万元	135
#农村人口	人	32208	4、年末存款余额	万元	80135
8、农村从业人员	个	22694	#居民储蓄	万元	66820
#第一产业	个	10219	5、年末贷款余额	万元	5860
第二产业	个	7689	6、年内引进企业数	个	40
第三产业	个	4786	#实体型	个	9
9、外省流入从业人员	个	3226	实得税收	万元	5044
#第一产业	个	242	7、年内新增就业数	人	439
第二产业	个	1924	8、乡镇工业企业数	个	20
第三产业	个	1060	利润总额	万元	1068
10、年末耕地	公顷	3623	实交税金	万元	1053
11、农作物播种面积	公顷	5543	固定资产原值	万元	16850
#粮食	公顷	4042	9、村办工业企业数	个	11
12、农业机械总动力	千瓦	11142	利润总额	万元	40

注：户数、人口、从业人员中包括外省市流入部分。

社会经济概况

指 标	单位	数量	指 标	单位	数量
实交税金	万元	50	9、水产品产量	吨	1130
固定资产原值	万元	509	四、社会发展		
10、民营企业数	家	131	1、小 学	所	2
注册资金	万元	10530	在校生	人	910
实交税金	万元	1120	教 师	人	134
11、个体工商户数	户	1196	2、中 学	所	2
12、商业网点数	个	312	在校生	人	977
社会消费品零售额	万元	17285	教 师	人	148
13、集贸市场数	个	2	3、医 院	所	2
#综合市场	个	2	医 生	人	75
集市贸易成交额	万元	4530	床位数	张	102
14、年末实有林地	公顷	785	4、敬老院、福利院	所	2
#当年新增	公顷	57	收养老人	人	352
三、主要产品产量			5、参加合作医疗人数	人	28574
1、粮食产量	吨	18999	6、农村养老保险人数	人	18864
2、油料产量	吨	634	7、镇保参保人数	人	6495
3、蔬菜产量	吨	65961	8、享受低保人数	人	7315
4、生猪出栏	头	9372	9、有线电视入户率	%	63
5、白山羊出栏	只	18507	10、百户拥有固定电话	%	92
6、家禽出栏	万只	42	11、百人拥有移动电话	%	30
7、鲜蛋产量	吨	893	12、互联网上网家庭	户	2820
8、牛奶产量	吨	898	13、使用燃气家庭	户	19146

2009 年竖新镇

指 标	单位	数量	指 标	单位	数量
一、基本情况			二、经济发展		
1、行政区域面积	公顷	5886	1、增加值	万元	75064
2、村委会	个	21	#第一产业	万元	17669
3、村民小组	个	429	第二产业	万元	39837
4、居委会	个	2	第三产业	万元	17558
5、居民小组	个	2	2、财政收入	万元	9562
6、总户数	户	20239	#预算内	万元	9009
#农户	户	18016	3、财政支出	万元	9449
7、总人口	人	47272	#农业支出	万元	425
#农村人口	人	35897	4、年末存款余额	万元	126300
8、农村从业人员	个	25647	#居民储蓄	万元	104500
#第一产业	个	9487	5、年末贷款余额	万元	6000
第二产业	个	14300	6、年内引进企业数	个	29
第三产业	个	1860	#实体型	个	3
9、外省流入从业人员	个	5024	实得税收	万元	1862
#第一产业	个	371	7、年内新增就业数	人	231
第二产业	个	3807	8、乡镇工业企业数	个	3
第三产业	个	846	利润总额	万元	-2819
10、年末耕地	公顷	3352	实交税金	万元	685
11、农作物播种面积	公顷	5414	固定资产原值	万元	19081
#粮食	公顷	4341	9、村办工业企业数	个	5
12、农业机械总动力	千瓦	15538	利润总额	万元	10

注：户数、人口、从业人员中包括外省市流入部分。

社会经济概况

指 标	单位	数量	指 标	单位	数量
实交税金	万元	3	9、水产品产量	吨	5590
固定资产原值	万元	55	四、社会发展		
10、民营企业数	家	218	1、小 学	所	2
注册资金	万元	12560	在校生	人	765
实交税金	万元	9930	教 师	人	131
11、个体工商户数	户	1025	2、中 学	所	3
12、商业网点数	个	320	在校生	人	4816
社会消费品零售额	万元	16040	教 师	人	429
13、集贸市场数	个	2	3、医 院	所	1
#综合市场	个	2	医 生	人	18
集市贸易成交额	万元	2908	床位数	张	100
14、年末实有林地	公顷	1081	4、敬老院、福利院	所	2
#当年新增	公顷	27	收养老人	人	210
三、主要产品产量			5、参加合作医疗人数	人	24248
1、粮食产量	吨	29658	6、农村养老保险人数	人	19453
2、油料产量	吨	810	7、镇保参保人数	人	2497
3、蔬菜产量	吨	90953	8、享受低保人数	人	5327
4、生猪出栏	头	20034	9、有线电视入户率	%	75
5、白山羊出栏	只	22200	10、百户拥有固定电话	%	85
6、家禽出栏	万只	38	11、百人拥有移动电话	%	38
7、鲜蛋产量	吨	1505	12、互联网上网家庭	户	2012
8、牛奶产量	吨	0	13、使用燃气家庭	户	15121

2009 年港沿镇

指 标	单位	数量	指 标	单位	数量
一、基本情况			二、经济发展		
1、行政区域面积	公顷	7492	1、增加值	万元	59370
2、村委会	个	21	#第一产业	万元	13982
3、村民小组	个	471	第二产业	万元	23672
4、居委会	个	1	第三产业	万元	21716
5、居民小组	个	0	2、财政收入	万元	15508
6、总户数	户	22900	#预算内	万元	4029
#农户	户	21776	3、财政支出	万元	15444
7、总人口	人	53351	#农业支出	万元	824
#农村人口	人	43290	4、年末存款余额	万元	88734
8、农村从业人员	个	32463	#居民储蓄	万元	77188
#第一产业	个	15699	5、年末贷款余额	万元	1652
第二产业	个	9829	6、年内引进企业数	个	78
第三产业	个	6935	#实体型	个	0
9、外省流入从业人员	个	857	实得税收	万元	8518
#第一产业	个	345	7、年内新增就业数	人	355
第二产业	个	151	8、乡镇工业企业数	个	36
第三产业	个	361	利润总额	万元	1923
10、年末耕地	公顷	4871	实交税金	万元	1517
11、农作物播种面积	公顷	8620	固定资产原值	万元	13286
#粮食	公顷	6074	9、村办工业企业数	个	3
12、农业机械总动力	千瓦	13434	利润总额	万元	2

注：户数、人口、从业人员中包括外省市流入部分。

社会经济概况

指 标	单位	数量	指 标	单位	数量
实交税金	万元	17	9、水产品产量	吨	3822
固定资产原值	万元	205	四、社会发展		
10、民营企业数	家	29	1、小 学	所	2
注册资金	万元	1172	在校生	人	670
实交税金	万元	341	教 师	人	121
11、个体工商户数	户	710	2、中 学	所	2
12、商业网点数	个	327	在校生	人	733
社会消费品零售额	万元	15200	教 师	人	113
13、集贸市场数	个	2	3、医 院	所	1
#综合市场	个	2	医 生	人	62
集市贸易成交额	万元	3080	床位数	张	65
14、年末实有林地	公顷	1022	4、敬老院、福利院	所	3
#当年新增	公顷	35	收养老人	人	928
三、主要产品产量			5、参加合作医疗人数	人	32297
1、粮食产量	吨	31522	6、农村养老保险人数	人	17169
2、油料产量	吨	1378	7、镇保参保人数	人	4681
3、蔬菜产量	吨	52590	8、享受低保人数	人	3186
4、生猪出栏	头	36483	9、有线电视入户率	%	55
5、白山羊出栏	只	23130	10、百户拥有固定电话	%	65
6、家禽出栏	万只	116	11、百人拥有移动电话	%	42
7、鲜蛋产量	吨	950	12、互联网上网家庭	户	1712
8、牛奶产量	吨	—	13、使用燃气家庭	户	18962

2009 年向化镇

指 标	单位	数量	指 标	单位	数量
一、基本情况			二、经济发展		
1、行政区域面积	公顷	5378	1、增加值	万元	45515
2、村委会	个	11	#第一产业	万元	12719
3、村民小组	个	301	第二产业	万元	18504
4、居委会	个	1	第三产业	万元	14292
5、居民小组	个	0	2、财政收入	万元	6913
6、总户数	户	13797	#预算内	万元	5900
#农户	户	13199	3、财政支出	万元	5898
7、总人口	人	32148	#农业支出	万元	453
#农村人口	人	24768	4、年末存款余额	万元	52000
8、农村从业人员	个	19648	#居民储蓄	万元	52000
#第一产业	个	6222	5、年末贷款余额	万元	10250
第二产业	个	6081	6、年内引进企业数	个	100
第三产业	个	7345	#实体型	个	0
9、外省流入从业人员	个	695	实得税收	万元	6910
#第一产业	个	307	7、年内新增就业数	人	742
第二产业	个	248	8、乡镇工业企业数	个	3
第三产业	个	140	利润总额	万元	712
10、年末耕地	公顷	2739	实交税金	万元	746
11、农作物播种面积	公顷	6281	固定资产原值	万元	4151
#粮食	公顷	1766	9、村办工业企业数	个	1
12、农业机械总动力	千瓦	16849	利润总额	万元	130

注：户数、人口、从业人员中包括外省市流入部分。

社会经济概况

指 标	单位	数量	指 标	单位	数量
实交税金	万元	114	9、水产品产量	吨	3917
固定资产原值	万元	1155	四、社会发展		
10、民营企业数	家	62	1、小 学	所	1
注册资金	万元	12120	在校生	人	527
实交税金	万元	3348	教 师	人	100
11、个体工商户数	户	640	2、中 学	所	1
12、商业网点数	个	280	在校生	人	568
社会消费品零售额	万元	4550	教 师	人	68
13、集贸市场数	个	2	3、医 院	所	1
#综合市场	个	2	医 生	人	36
集市贸易成交额	万元	3270	床位数	张	55
14、年末实有林地	公顷	1158	4、敬老院、福利院	所	1
#当年新增	公顷	1	收养老人	人	41
三、主要产品产量			5、参加合作医疗人数	人	18250
1、粮食产量	吨	17442	6、农村养老保险人数	人	7557
2、油料产量	吨	1125	7、镇保参保人数	人	2143
3、蔬菜产量	吨	128472	8、享受低保人数	人	3054
4、生猪出栏	头	14738	9、有线电视入户率	%	65
5、白山羊出栏	只	15832	10、百户拥有固定电话	%	80
6、家禽出栏	万只	24	11、百人拥有移动电话	%	60
7、鲜蛋产量	吨	455	12、互联网上网家庭	户	855
8、牛奶产量	吨	0	13、使用燃气家庭	户	10509

2009 年中兴镇

指 标	单位	数量	指 标	单位	数量
一、基本情况			二、经济发展		
1、行政区域面积	公顷	5150	1、增加值	万元	38062
2、村委会	个	12	#第一产业	万元	12834
3、村民小组	个	293	第二产业	万元	15051
4、居委会	个	1	第三产业	万元	10177
5、居民小组	个	2	2、财政收入	万元	5510
6、总户数	户	12925	#预算内	万元	4760
#农户	户	12575	3、财政支出	万元	4960
7、总人口	人	30952	#农业支出	万元	199
#农村人口	人	24694	4、年末存款余额	万元	45500
8、农村从业人员	个	21832	#居民储蓄	万元	45500
#第一产业	个	10230	5、年末贷款余额	万元	5700
第二产业	个	8254	6、年内引进企业数	个	65
第三产业	个	3348	#实体型	个	3
9、外省流入从业人员	个	1105	实得税收	万元	5741
#第一产业	个	122	7、年内新增就业数	人	264
第二产业	个	484	8、乡镇工业企业数	个	19
第三产业	个	499	利润总额	万元	452
10、年末耕地	公顷	2843	实交税金	万元	740
11、农作物播种面积	公顷	3817	固定资产原值	万元	12650
#粮食	公顷	2317	9、村办工业企业数	个	8
12、农业机械总动力	千瓦	10940	利润总额	万元	142

注：户数、人口、从业人员中包括外省市流入部分。

社会经济概况

指 标	单位	数量	指 标	单位	数量
实交税金	万元	495	9、水产品产量	吨	1213
固定资产原值	万元	2850	四、社会发展		
10、民营企业数	家	63	1、小 学	所	1
注册资金	万元	3050	在校生	人	636
实交税金	万元	420	教 师	人	85
11、个体工商户数	户	190	2、中 学	所	1
12、商业网点数	个	496	在校生	人	1152
社会消费品零售额	万元	5720	教 师	人	138
13、集贸市场数	个	1	3、医 院	所	1
#综合市场	个	1	医 生	人	94
集市贸易成交额	万元	6920	床位数	张	90
14、年末实有林地	公顷	766	4、敬老院、福利院	所	1
#当年新增	公顷	0	收养老人	人	138
三、主要产品产量			5、参加合作医疗人数	人	18071
1、粮食产量	吨	16129	6、农村养老保险人数	人	9445
2、油料产量	吨	1105	7、镇保参保人数	人	1408
3、蔬菜产量	吨	150770	8、享受低保人数	人	3635
4、生猪出栏	头	7680	9、有线电视入户率	%	65
5、白山羊出栏	只	15122	10、百户拥有固定电话	%	82
6、家禽出栏	万只	5	11、百人拥有移动电话	%	48
7、鲜蛋产量	吨	540	12、互联网上网家庭	户	310
8、牛奶产量	吨	1261	13、使用燃气家庭	户	11517

2009 年陈家镇

指 标	单位	数量	指 标	单位	数量
一、基本情况			二、经济发展		
1、行政区域面积	公顷	8231	1、增加值	万元	98948
2、村委会	个	21	#第一产业	万元	27766
3、村民小组	个	475	第二产业	万元	47078
4、居委会	个	3	第三产业	万元	24104
5、居民小组	个	28	2、财政收入	万元	9760
6、总户数	户	26611	#预算内	万元	7434
#农户	户	23230	3、财政支出	万元	9718
7、总人口	人	62994	#农业支出	万元	450
#农村人口	人	42871	4、年末存款余额	万元	94000
8、农村从业人员	个	27667	#居民储蓄	万元	94000
#第一产业	个	16614	5、年末贷款余额	万元	29200
第二产业	个	7620	6、年内引进企业数	个	77
第三产业	个	3433	#实体型	个	0
9、外省流入从业人员	个	2154	实得税收	万元	230
#第一产业	个	1198	7、年内新增就业数	人	355
第二产业	个	371	8、乡镇工业企业数	个	21
第三产业	个	585	利润总额	万元	1513
10、年末耕地	公顷	4254	实交税金	万元	2514
11、农作物播种面积	公顷	4058	固定资产原值	万元	27721
#粮食	公顷	2718	9、村办工业企业数	个	12
12、农业机械总动力	千瓦	37305	利润总额	万元	89

注：户数、人口、从业人员中包括外省市流入部分。

社会经济概况

指 标	单位	数量	指 标	单位	数量
实交税金	万元	175	9、水产品产量	吨	23081
固定资产原值	万元	3391	四、社会发展		
10、民营企业数	家	1221	1、小 学	所	4
注册资金	万元	114916	在校生	人	2633
实交税金	万元	9030	教 师	人	238
11、个体工商户数	户	1430	2、中 学	所	3
12、商业网点数	个	765	在校生	人	2061
社会消费品零售额	万元	22190	教 师	人	261
13、集贸市场数	个	2	3、医 院	所	2
#综合市场	个	1	医 生	人	98
集市贸易成交额	万元	9500	床位数	张	81
14、年末实有林地	公顷	842	4、敬老院、福利院	所	1
#当年新增	公顷	59	收养老人	人	150
三、主要产品产量			5、参加合作医疗人数	人	30633
1、粮食产量	吨	20380	6、农村养老保险人数	人	21830
2、油料产量	吨	1894	7、镇保参保人数	人	5047
3、蔬菜产量	吨	79190	8、享受低保人数	人	3878
4、生猪出栏	头	14816	9、有线电视入户率	%	70
5、白山羊出栏	只	7200	10、百户拥有固定电话	%	81
6、家禽出栏	万只	8	11、百人拥有移动电话	%	37
7、鲜蛋产量	吨	721	12、互联网上网家庭	户	1060
8、牛奶产量	吨	1300	13、使用燃气家庭	户	21831

2009 年城桥镇

指 标	单位	数量	指 标	单位	数量
一、基本情况			二、经济发展		
1、行政区域面积	公顷	5752	1、增加值	万元	83462
2、村委会	个	15	#第一产业	万元	5895
3、村民小组	个	362	第二产业	万元	40288
4、居委会	个	25	第三产业	万元	37279
5、居民小组	个	883	2、财政收入	万元	19453
6、总户数	户	38093	#预算内	万元	18907
#农户	户	12289	3、财政支出	万元	18942
7、总人口	人	104508	#农业支出	万元	375
#农村人口	人	26965	4、年末存款余额	万元	148700
8、农村从业人员	个	26391	#居民储蓄	万元	100798
#第一产业	个	9291	5、年末贷款余额	万元	13950
第二产业	个	5941	6、年内引进企业数	个	80
第三产业	个	11159	#实体型	个	0
9、外省流入从业人员	个	8645	实得税收	万元	1856
#第一产业	个	782	7、年内新增就业数	人	703
第二产业	个	2464	8、乡镇工业企业数	个	13
第三产业	个	5399	利润总额	万元	1279
10、年末耕地	公顷	2938	实交税金	万元	1182
11、农作物播种面积	公顷	2763	固定资产原值	万元	16477
#粮食	公顷	2310	9、村办工业企业数	个	21
12、农业机械总动力	千瓦	12683	利润总额	万元	1125

注：户数、人口、从业人员中包括外省市流入部分。

社会经济概况

指 标	单位	数量	指 标	单位	数量
实交税金	万元	1328	9、水产品产量	吨	602
固定资产原值	万元	22048	四、社会发展		
10、民营企业数	家	416	1、小 学	所	5
注册资金	万元	73980	在校生	人	4276
实交税金	万元	1252	教 师	人	496
11、个体工商户数	户	2653	2、中 学	所	9
12、商业网点数	个	869	在校生	人	10593
社会消费品零售额	万元	32959	教 师	人	1010
13、集贸市场数	个	7	3、医 院	所	4
#综合市场	个	0	医 生	人	1089
集市贸易成交额	万元	15106	床位数	张	1391
14、年末实有林地	公顷	511	4、敬老院、福利院	所	2
#当年新增	公顷	0	收养老人	人	215
三、主要产品产量			5、参加合作医疗人数	人	16997
1、粮食产量	吨	19837	6、农村养老保险人数	人	18365
2、油料产量	吨	318	7、镇保参保人数	人	6510
3、蔬菜产量	吨	32057	8、享受低保人数	人	3204
4、生猪出栏	头	14500	9、有线电视入户率	%	93
5、白山羊出栏	只	10820	10、百户拥有固定电话	%	92
6、家禽出栏	万只	12	11、百人拥有移动电话	%	55
7、鲜蛋产量	吨	190	12、互联网上网家庭	户	9800
8、牛奶产量	吨	960	13、使用燃气家庭	户	37331

2009 年堡镇

指 标	单位	数量	指 标	单位	数量
一、基本情况			二、经济发展		
1、行政区域面积	公顷	6130	1、增加值	万元	67450
2、村委会	个	18	#第一产业	万元	10754
3、村民小组	个	393	第二产业	万元	40905
4、居委会	个	14	第三产业	万元	15791
5、居民小组	个	270	2、财政收入	万元	10481
6、总户数	户	27744	#预算内	万元	10066
#农户	户	18859	3、财政支出	万元	9830
7、总人口	人	62986	#农业支出	万元	233
#农村人口	人	36685	4、年末存款余额	万元	174579
8、农村从业人员	个	25188	#居民储蓄	万元	174579
#第一产业	个	10361	5、年末贷款余额	万元	6500
第二产业	个	9842	6、年内引进企业数	个	60
第三产业	个	4985	#实体型	个	0
9、外省流入从业人员	个	1382	实得税收	万元	12100
#第一产业	个	445	7、年内新增就业数	人	521
第二产业	个	571	8、乡镇工业企业数	个	210
第三产业	个	366	利润总额	万元	42
10、年末耕地	公顷	3124	实交税金	万元	1350
11、农作物播种面积	公顷	5670	固定资产原值	万元	11276
#粮食	公顷	3900	9、村办工业企业数	个	18
12、农业机械总动力	千瓦	17456	利润总额	万元	450

注：户数、人口、从业人员中包括外省市流入部分。

社会经济概况

指 标	单位	数量	指 标	单位	数量
实交税金	万元	180	9、水产品产量	吨	4019
固定资产原值	万元	2360	四、社会发展		
10、民营企业数	家	125	1、小 学	所	4
注册资金	万元	2850	在校生	人	1859
实交税金	万元	780	教 师	人	234
11、个体工商户数	户	1458	2、中 学	所	5
12、商业网点数	个	361	在校生	人	5124
社会消费品零售额	万元	21000	教 师	人	623
13、集贸市场数	个	7	3、医 院	所	2
#综合市场	个	7	医 生	人	283
集市贸易成交额	万元	6930	床位数	张	490
14、年末实有林地	公顷	663	4、敬老院、福利院	所	1
#当年新增	公顷	24	收养老人	人	165
三、主要产品产量			5、参加合作医疗人数	人	24322
1、粮食产量	吨	22057	6、农村养老保险人数	人	15247
2、油料产量	吨	837	7、镇保参保人数	人	3783
3、蔬菜产量	吨	31838	8、享受低保人数	人	5434
4、生猪出栏	头	25030	9、有线电视入户率	%	98
5、白山羊出栏	只	15730	10、百户拥有固定电话	%	96
6、家禽出栏	万只	17	11、百人拥有移动电话	%	97
7、鲜蛋产量	吨	629	12、互联网上网家庭	户	1350
8、牛奶产量	吨	0	13、使用燃气家庭	户	27284

2009 年长兴镇

指 标	单位	数量	指 标	单位	数量
一、基本情况			二、经济发展		
1、行政区域面积	公顷	8296	1、增加值	万元	199648
2、村委会	个	24	#第一产业	万元	3939
3、村民小组	个	234	第二产业	万元	143859
4、居委会	个	3	第三产业	万元	51850
5、居民小组	个	3	2、财政收入	万元	51334
6、总户数	户	25493	#预算内	万元	47947
#农户	户	12375	3、财政支出	万元	51328
7、总人口	人	124176	#农业支出	万元	8064
#农村人口	人	34329	4、年末存款余额	万元	190321
8、农村从业人员	个	49522	#居民储蓄	万元	190321
#第一产业	个	9486	5、年末贷款余额	万元	5135
第二产业	个	31363	6、年内引进企业数	个	611
第三产业	个	8673	#实体型	个	0
9、外省流入从业人员	个	27396	实得税收	万元	29351
#第一产业	个	584	7、年内新增就业数	人	1310
第二产业	个	22606	8、乡镇工业企业数	个	11
第三产业	个	4206	利润总额	万元	2592
10、年末耕地	公顷	2243	实交税金	万元	426
11、农作物播种面积	公顷	601	固定资产原值	万元	2249
#粮食	公顷	369	9、村办工业企业数	个	9
12、农业机械总动力	千瓦	17595	利润总额	万元	-37

注：户数、人口、从业人员中包括外省市流入部分。

社会经济概况

指 标	单位	数量	指 标	单位	数量
实交税金	万元	41	9、水产品产量	吨	1896
固定资产原值	万元	1614	四、社会发展		
10、民营企业数	家	489	1、小 学	所	6
注册资金	万元	78540	在校生	人	3001
实交税金	万元	30844	教 师	人	139
11、个体工商户数	户	1023	2、中 学	所	2
12、商业网点数	个	1442	在校生	人	1069
社会消费品零售额	万元	30690	教 师	人	129
13、集贸市场数	个	6	3、医 院	所	1
#综合市场	个	6	医 生	人	34
集市贸易成交额	万元	6521	床位数	张	90
14、年末实有林地	公顷	4335	4、敬老院、福利院	所	2
#当年新增	公顷	148	收养老人	人	130
三、主要产品产量			5、参加合作医疗人数	人	19312
1、粮食产量	吨	4421	6、农村养老保险人数	人	5103
2、油料产量	吨	98	7、镇保参保人数	人	10545
3、蔬菜产量	吨	9507	8、享受低保人数	人	2440
4、生猪出栏	头	1452	9、有线电视入户率	%	82
5、白山羊出栏	只	1670	10、百户拥有固定电话	%	51
6、家禽出栏	万只	10	11、百人拥有移动电话	%	72
7、鲜蛋产量	吨	176	12、互联网上网家庭	户	981
8、牛奶产量	吨	0	13、使用燃气家庭	户	10127

2009 年横沙乡

指 标	单位	数量	指 标	单位	数量
一、基本情况			二、经济发展		
1、行政区域面积	公顷	5174	1、增加值	万元	73016
2、村委会	个	24	#第一产业	万元	4961
3、村民小组	个	246	第二产业	万元	38021
4、居委会	个	1	第三产业	万元	30034
5、居民小组	个	0	2、财政收入	万元	36749
6、总户数	户	13140	#预算内	万元	36724
#农户	户	11746	3、财政支出	万元	36724
7、总人口	人	34541	#农业支出	万元	5406
#农村人口	人	26764	4、年末存款余额	万元	103055
8、农村从业人员	个	17337	#居民储蓄	万元	76451
#第一产业	个	8558	5、年末贷款余额	万元	6290
第二产业	个	4811	6、年内引进企业数	个	326
第三产业	个	3968	#实体型	个	0
9、外省流入从业人员	个	839	实得税收	万元	6589
#第一产业	个	552	7、年内新增就业数	人	813
第二产业	个	117	8、乡镇工业企业数	个	9
第三产业	个	170	利润总额	万元	2
10、年末耕地	公顷	1412	实交税金	万元	556
11、农作物播种面积	公顷	2977	固定资产原值	万元	4913
#粮食	公顷	1004	9、村办工业企业数	个	3
12、农业机械总动力	千瓦	17914	利润总额	万元	34

注：户数、人口、从业人员中包括外省市流入部分。

社会经济概况

指 标	单位	数量	指 标	单位	数量
实交税金	万元	58	9、水产品产量	吨	5238
固定资产原值	万元	1542	四、社会发展		
10、民营企业数	家	1680	1、小 学	所	1
注册资金	万元	345652	在校生	人	554
实交税金	万元	29180	教 师	人	87
11、个体工商户数	户	472	2、中 学	所	1
12、商业网点数	个	436	在校生	人	1006
社会消费品零售额	万元	7297	教 师	人	123
13、集贸市场数	个	2	3、医 院	所	1
#综合市场	个	1	医 生	人	43
集市贸易成交额	万元	3384	床位数	张	84
14、年末实有林地	公顷	1450	4、敬老院、福利院	所	2
#当年新增	公顷	123	收养老人	人	81
三、主要产品产量			5、参加合作医疗人数	人	23444
1、粮食产量	吨	7195	6、农村养老保险人数	人	9000
2、油料产量	吨	382	7、镇保参保人数	人	1560
3、蔬菜产量	吨	2814	8、享受低保人数	人	1862
4、生猪出栏	头	3724	9、有线电视入户率	%	45
5、白山羊出栏	只	742	10、百户拥有固定电话	%	74
6、家禽出栏	万只	2	11、百人拥有移动电话	%	78
7、鲜蛋产量	吨	99	12、互联网上网家庭	户	800
8、牛奶产量	吨	0	13、使用燃气家庭	户	11809

2009 年新海镇

指 标	单位	数量	指 标	单位	数量
一、基本情况			二、经济发展		
1、行政区域面积	公顷	10504	1、增加值	万元	2193
2、村委会	个		#第一产业	万元	
3、村民小组	个		第二产业	万元	747
4、居委会	个	5	第三产业	万元	1446
5、居民小组	个	160	2、财政收入	万元	2244
6、总户数	户	8296	#预算内	万元	2244
#农户	户		3、财政支出	万元	2238.9
7、总人口	人	19751	#农业支出	万元	
#农村人口	人		4、年末存款余额	万元	10000
8、农村从业人员	个		#居民储蓄	万元	10000
#第一产业	个		5、年末贷款余额	万元	
第二产业	个		6、年内引进企业数	个	45
第三产业	个		#实体型	个	
9、外省流入从业人员	个	2875	实得税收	万元	207
#第一产业	个	983	7、年内新增就业数	人	103
第二产业	个	765	8、乡镇工业企业数	个	
第三产业	个	1127	利润总额	万元	
10、年末耕地	公顷	5536	实交税金	万元	
11、农作物播种面积	公顷		固定资产原值	万元	
#粮食	公顷		9、村办工业企业数	个	
12、农业机械总动力	千瓦		利润总额	万元	

注：户数、人口、从业人员中包括外省市流入部分。

社会经济概况

指 标	单位	数量	指 标	单位	数量
实交税金	万元		9、水产品产量	吨	
固定资产原值	万元		四、社会发展		
10、民营企业数	家	30	1、小 学	所	
注册资金	万元	1214	在校生	人	536
实交税金	万元	278	教 师	人	46
11、个体工商户数	户	130	2、中 学	所	1
12、商业网点数	个	68	在校生	人	395
社会消费品零售额	万元	2619	教 师	人	38
13、集贸市场数	个	2	3、医 院	所	4
#综合市场	个	1	医 生	人	46
集市贸易成交额	万元	850	床位数	张	130
14、年末实有林地	公顷	1330	4、敬老院、福利院	所	
#当年新增	公顷		收养老人	人	
三、主要产品产量			5、参加合作医疗人数	人	
1、粮食产量	吨		6、农村养老保险人数	人	
2、油料产量	吨		7、镇保参保人数	人	610
3、蔬菜产量	吨		8、享受低保人数	人	1287
4、生猪出栏	头		9、有线电视入户率	%	56
5、白山羊出栏	只		10、百户拥有固定电话	%	90
6、家禽出栏	万只		11、百人拥有移动电话	%	59
7、鲜蛋产量	吨		12、互联网上网家庭	户	486
8、牛奶产量	吨		13、使用燃气家庭	户	8296

2009 年东平镇

指 标	单位	数量	指 标	单位	数量
一、基本情况			二、经济发展		
1、行政区域面积	公顷	11970	1、增加值	万元	5425.81
2、村委会	个		#第一产业	万元	
3、村民小组	个		第二产业	万元	2328.2
4、居委会	个	6	第三产业	万元	3097.6
5、居民小组	个	110	2、财政收入	万元	2127.7
6、总户数	户	6397	#预算内	万元	2127.7
#农户	户		3、财政支出	万元	2127.7
7、总人口	人	17570	#农业支出	万元	
#农村人口	人		4、年末存款余额	万元	11000
8、农村从业人员	个		#居民储蓄	万元	11000
#第一产业	个		5、年末贷款余额	万元	
第二产业	个		6、年内引进企业数	个	3
第三产业	个		#实体型	个	
9、外省流入从业人员	个	1879	实得税收	万元	10.6
#第一产业	个	816	7、年内新增就业数	人	100
第二产业	个	525	8、乡镇工业企业数	个	
第三产业	个	538	利润总额	万元	
10、年末耕地	公顷	6012	实交税金	万元	
11、农作物播种面积	公顷		固定资产原值	万元	
#粮食	公顷		9、村办工业企业数	个	
12、农业机械总动力	千瓦		利润总额	万元	

注：户数、人口、从业人员中包括外省市流入部分。

社会经济概况

指 标	单位	数量	指 标	单位	数量
实交税金	万元		9、水产品产量	吨	
固定资产原值	万元		四、社会发展		
10、民营企业数	家	56	1、小 学	所	2
注册资金	万元	2595	在校生	人	854
实交税金	万元	1737.5	教 师	人	95
11、个体工商户数	户	151	2、中 学	所	2
12、商业网点数	个	137	在校生	人	565
社会消费品零售额	万元	3195	教 师	人	83
13、集贸市场数	个	3	3、医 院	所	1
#综合市场	个	3	医 生	人	36
集市贸易成交额	万元	620	床位数	张	125
14、年末实有林地	公顷	1506	4、敬老院、福利院	所	1
#当年新增	公顷		收养老人	人	20
三、主要产品产量			5、参加合作医疗人数	人	
1、粮食产量	吨		6、农村养老保险人数	人	
2、油料产量	吨		7、镇保参保人数	人	765
3、蔬菜产量	吨		8、享受低保人数	人	1141
4、生猪出栏	头		9、有线电视入户率	%	40
5、白山羊出栏	只		10、百户拥有固定电话	%	91
6、家禽出栏	万只		11、百人拥有移动电话	%	48
7、鲜蛋产量	吨		12、互联网上网家庭	户	438
8、牛奶产量	吨		13、使用燃气家庭	户	6397

CHONG MING TONG JI NIAN JIAN

十五、附 录

主要年份社会

年 份	年末总户数(万户)		年末总人口(万人)	
	全 岛	全 县	全 岛	全 县
1949	12.26	12.26	41.94	41.94
1952	12.91	12.91	44.12	44.12
1957	14.18	14.18	47.69	47.69
1962	14.84	14.84	53.01	53.01
1965	15.08	14.98	57.33	54.18
1970	16.25	16.01	67.59	59.13
1975	18.66	17.76	76.50	60.53
1978	20.05	19.08	81.90	62.33
1980	21.09	19.93	76.60	63.16
1985	24.47	22.42	74.50	64.74
1990	27.86	25.44	73.43	65.78
1995	27.35	24.63	71.79	64.68
1996	27.16	24.40	71.30	64.25
1997	26.81	24.06	70.55	63.68
1998	26.40	23.68	69.46	62.96
1999	25.30	23.60	66.33	62.20
2000	25.06	23.53	65.37	61.70
2001	25.03	23.56	64.72	61.33
2002	24.88	23.49	64.01	60.94
2003	25.10	23.74	63.54	60.62
2004	25.47	24.14	63.26	60.43
2005	28.56	27.25	70.12	67.39
2006	28.95	27.68	69.98	67.33
2007	29.15	27.90	69.71	67.16
2008	29.26	28.02	69.34	66.86
2009	29.42	29.42	69.02	69.02

经济主要指标(一)

人口出生率(‰)		人口死亡率(‰)		人口自然增长率(‰)	
全 岛	全 县	全 岛	全 县	全 岛	全 县
33.39		12.33		21.06	
28.60		9.16		19.44	
21.30	21.05	5.10		16.20	
11.17	12.70	6.00	7.26	5.17	5.44
13.40	16.72	5.80	7.28	7.60	9.44
13.90	16.42	6.60	7.79	7.30	8.63
15.16	10.99	7.23	8.15	7.93	2.84
11.93	11.80	7.03	7.56	4.90	4.24
6.60	6.59	7.97	8.55	-1.37	-1.96
6.28	6.32	7.86	8.36	-1.58	-2.04
5.81	5.91	7.83	8.28	-2.02	-2.37
5.34	5.42	8.12	8.63	-2.78	-3.21
5.64	5.54	8.20	8.56	-2.56	-3.02
6.39	6.43	8.50	8.75	-2.11	-2.32
4.63	4.67	8.46	8.65	-3.83	-3.98
4.31	4.39	8.40	8.55	-4.09	-4.16
4.78	4.89	8.88	9.08	-4.10	-4.19
5.52	5.66	8.43	8.54	-2.91	-2.88
5.90	6.05	8.76	8.89	-2.86	-2.84
5.93	6.08	8.33	8.41	-2.40	-2.33
6.20	6.36	8.57	8.61	-2.37	-2.25
5.55	5.67	9.28	9.38	-3.73	-3.71
5.09	5.09	9.11	9.11	-4.02	-4.02

主要年份社会

年 份	增加值 (万元)			
		第一产业	第二产业	第三产业
1949				
1952				
1957				
1962				
1965				
1970				
1975				
1978	25350	6950	9882	8518
1980	33668	10352	14720	8596
1985	67554	16984	37677	12893
1990	129950	34351	62727	32872
1995	343111	98315	148961	95835
1996	399061	109804	165144	124113
1997	436346	114745	172607	148994
1998	471081	119760	177602	173719
1999	504080	128085	185930	190065
2000	539937	133940	202190	203807
2001	578304	138344	220913	219047
2002	624860	144555	242735	237570
2003	700718	146793	283969	269956
2004	853155	157836	368171	327148
2005	957240	160835	438580	357825
2006	1082640	165377	513738	403525
2007	1227929	168408	601694	457827
2008	1441270	176767	743995	520508
2009	1706464	179075	940620	586769

经济主要指标(二)

社会总产值 (万元)	农 业	工 业	建筑业	运输邮电业	商 业
58943	20940	28593	4425	1513	3472
74593	16553	46110	5250	2253	4427
158950	29206	105602	13218	4266	6638
402873	68203	266513	43884	10704	13569
1144142	227304	724351	100013	34463	58011
1151308	245271	693016	120141	31539	61341
1173031	240957	682350	150176	38533	61015
1168233	267067	608177	182709	44506	65774
1204463	295059	586990	210080	49094	63240
1291664	325442	606380	240200	53051	66591
1396256	333932	646648	290767	53870	71039
1511942	352599	689878	335245	58182	76038
1711935	365150	799307	404650	62836	79992
2218995	428973	1009342	625000	67850	87830
2605994	437859	1167915	831250	71920	97050
	448840	1312536	1004210		
	461785	1477184	1201256		
	498713	1633259	1424689		
	505597	2934774	1692530		

主要年份社会

年 份	农村从业人员 (万人)			
		第一产业	第二产业	第三产业
1949	18.14			
1952	19.19			
1957	20.35			
1962	22.01			
1965	24.61			
1970	32.53	30.43		
1975	38.47	32.35		
1978	38.49	30.41	7.18	0.90
1980	37.03	26.93	8.07	2.03
1985	36.04	20.13	11.97	3.94
1990	33.36	15.82	12.15	5.39
1991	33.18	15.64	12.13	5.41
1995	31.53	16.19	9.54	5.80
1996	31.08	16.49	8.91	5.68
1997	30.52	17.35	8.26	4.91
1998	30.59	15.98	8.27	6.34
1999	29.98	18.09	7.66	4.23
2000	29.02	18.10	7.46	3.46
2001	29.95	18.77	7.68	3.50
2002	29.84	12.64	9.30	7.90
2003	29.81	12.73	9.39	7.69
2004	29.12	12.36	9.78	6.98
2005	33.26	14.70	10.54	8.02
2006	33.14	14.03	10.80	8.31
2007	32.78	13.95	11.20	7.63
2008	32.38	13.66	10.94	7.78
2009	32.07	13.12	10.90	8.05

经济主要指标(三)

年末耕地面积 (公顷)	农机总动力 (千瓦)	农业总产值 (现行价)	粮食总 产量(吨)	棉花 总产量(吨)	油菜籽 总产量(吨)
47412		1848	48985	411	303
52232		3438	102095	2535	802
50503		4417	94190	5036	548
42900	4484	4577	136870	3753	2689
43387	3014	8103	178035	12225	9085
42788	33810	7833	211265	12556	7340
46512	162033	16099	247530	11980	8338
47574	198891	21269	291600	13844	10774
47396	215943	25911	211307	8002	10414
46217	237038	29206	260550	3785	18650
45539	250883	68203	319377	1212	32685
45732	225376	72165	320231	1393	37367
46538	208358	227304	322657	215	31875
46444	203342	245271	326586	332	33479
46303	201261	240957	328933	373	21500
46268	199119	267067	316805	1042	11434
46878	213442	295059	340398	344	28719
46983	217193	325442	299254	214	28082
47476	218310	333932	278015	503	26814
49988	209975	352599	274878	349	19221
50175	207358	365150	235799	444	15494
51651	208463	428973	283068	986	20199
57213	188990	437859	303031	663	16477
50081	251759	448840	317427	887	13923
49983	250624	461785	308349	1166	11096
50513	232481	498713	311364	1405	11074
50375	251377	505597	341262	1010	9945

主要年份社会

年 份	生猪出栏量 (万头)	山羊出栏量 (万头)	家禽上市量 (万只)	鲜蛋上市量 (吨)	水产品产量 (吨)
1949	0.30				1490
1952	0.41				3034
1957	1.58		0.94		6775
1962	2.25		18.05		2980
1965	11.27		11.21		3760
1970	18.92		47.30		6715
1975	36.00		96.78	402	8805
1978	25.30	2.99	99.18	618	10353
1980	34.34	6.80	140.49	1302	9234
1985	29.89	2.67	108.55	2681	20287
1990	29.01	9.49	272.74	8584	32797
1995	25.34	17.01	415.50	10996	53764
1996	24.21	19.36	441.80	12413	57816
1997	21.96	20.00	498.10	13920	57377
1998	24.89	22.55	549.10	14088	58658
1999	26.10	23.13	550.60	20653	62691
2000	27.04	25.02	601.00	21700	68865
2001	28.05	27.01	611.00	21372	78793
2002	29.72	29.66	649.70	22500	78008
2003	28.65	29.44	650.00	20462	78447
2004	24.46	21.05	410.20	17230	77085
2005	25.99	22.78	430.81	15071	75087
2006	27.00	24.01	442.56	15203	77834
2007	27.11	24.07	444.68	14490	77052
2008	27.61	24.04	420.00	13659	74769
2009	29.12	24.11	435.00	11463	69341

注：家禽指标从1994年起因统计口径变化而改为生产量

经济主要指标(四)

淡水产量	牛奶产量 (吨)	蔬菜产量 (吨)	水果产量 (吨)	西甜瓜产量 (吨)
240		47425	374	2290
500		86455	394	7720
1000		114240	541	8345
2490		56350	194	9585
2605		65580	325	4940
5285		79345	452	11580
4135	300	85590	657	19185
4625	912	152155	1399	37906
4362	1710	119990	1668	23255
10862	10399	68695	2295	36200
19810	16574	144930	3910	30951
33736	12028	413633	9976	45559
36521	8678	481496	9825	53372
35837	8809	543448	16255	62987
36814	8583	625762	14718	73429
41487	8148	673877	29303	44872
45998	9340	712539	29429	43000
53874	9805	881810	42819	66721
56741	10629	881969	53441	86004
60084	9935	886968	55948	99143
59701	10882	880444	66646	100108
54364	12480	886117	132083	99279
56730	13584	901432	127066	93356
55756	15751	904081	167555	94537
54743	15983	946755	198746	70098
51604	16325	946593	192631	70967

主要年份社会

年 份	工业企 业 数 (个)	工业年末人数 (人)	工业总产值 (现价)(万元)	工业销售收入 (万元)
1949	240	2331	743	
1952	206	3620	1611	
1957	23	4157	5961	
1962	131	3919	4651	
1965	58	3791	10036	
1970	448	18745	14426	
1975	682	52730	33391	
1978	641	74479	44606	22344
1980	705	93475	69868	35227
1985	1244	133465	156159	81406
1990	1531	161547	285785	192356
1995	1410	120013	564383	606176
1996	1213	107440	617767	592132
1997	1034	92544	618494	597606
1998	878	73309	593029	519271
1999	771	64528	610575	491855
2000	697	58941	638449	525466
2001	637	54976	681716	514081
2002	597	56013	740458	584568
2003	561	53870	830518	728144
2004	529	58066	1009342	920334
2005	1028	69981	1167915	1067727
2006	979	68612	1312536	1403874
2007	938	70879	1477184	1513776
2008	896	63938	1901211	1655114
2009	865	79769	2934774	2927813

注：1995 年以后年份工业总产值中不包括增值税。2003 年以后年份邮电业务总量改为邮电业务收入。2004 年以前年度工业总产值以(90 价)统计。

经济主要指标(五)

工业销售税金 (万元)	工业利润总额 (万元)	工业固定资产 原值(万元)	货物运输量 (万吨)	邮电业务收入 (万元)
		117	1	8
		272	12	18
		1217	28	28
		1732	61	96
	327	1635	96	95
	926	1959	149	128
	3671	5372	270	227
1258	5595	9607	303	247
2096	8821	18326	429	265
6054	12843	36891	460	421
10033	9602	112055	550	1010
1802	20497	255200	612	4800
1762	16782	282877	581	6165
1465	15225	281305	521	6681
1636	7638	291040	550	9132
1159	13129	291770	518	10932
1192	25434	293915	512	12741
1260	26421	296139	548	10259
1309	33576	300478	607	14278
1458	42964	309046	709	17610
1739	51520	402837	775	17651
1976	53764	496629	872	22551
1850	67159	569256	958	22610
2580	62330	591920	998	23414
5945	62287	1188710	1095	24854
9212	112291	2012787	1145	24245

主要年份社会

年 份	社会消费品 零 售 额	集市贸易 成 交 额	外贸出口 拨 交 额	固定资产 投 资 额
1949	1135			
1952	1898			
1957	3017			
1962	4218			
1965	5965			
1970	9161			
1975	14380			
1978	17752	376	2018	
1980	20872	457	8006	911
1985	33852	1803	17862	1095
1990	54659	8984	48054	4149
1995	158785	23741	112499	103003
1996	184003	29172	100562	83814
1997	161796	35321	111170	66220
1998	150812	30518	102764	49876
1999	130899	29649	114617	84600
2000	129023	29422	137696	90379
2001	130550	29752	152584	93361
2002	135351	31108	172895	103630
2003	142390	30124	179185	120489
2004	161386	33292	213060	205000
2005	204880	37220	266253	276950
2006	228255	40950	312965	346394
2007	255240	45370	367551	443356
2008	290055	51005	348729	559312
2009	335775	59530	1220025	763948

注：1、1996年以后外贸出口拨交额中不包括产品增值税。

2、1992年以后集市贸易成交额中不包括小商品市场成交额。

3、1997年财政收入和2001年县级财政收入已作同口径调整。

经济主要指标(六)

单位:万元

财政收入	县级收入	财政支出	年末银行 存款余额	年末银行 贷款余额	年末城乡居 民储蓄余额
503	503	8	5		
876	876	91	151	30	50
1128	1128	260	581	1063	220
1195	1009	531	2443	2919	464
2764	1975	619	7649	3884	962
3789	2149	749	7936	4457	1129
7164	6152	1624	13446	8695	2180
10286	8636	2533	21355	11743	2561
11989	10362	2900	16302	9521	5965
22098	20622	4613	37509	29617	20528
28686	27177	14756	115909	133162	92679
53437	25725	47088	426615	329804	327142
59658	29841	54830	539635	389393	421041
73906	43738	67518	658864	486439	491955
75050	44760	70609	745334	509544	560228
79526	47241	75930	818812	531065	600358
81140	48572	79671	891662	615857	620346
96338	50162	108106	1042425	667104	687218
122765	64845	134007	1287704	749823	811997
161744	86282	166733	1577297	1026486	1000026
201291	118663	220715	1863778	1196912	1165317
293430	139373	327480	2335851	1220931	1502756
340077	149606	392976	2703471	1452582	1719482
424700	185160	594609	3003617	1841176	1770868
507156	219735	605497	3576850	1852377	2171584
474732	234110	698357	4662503	2393318	2472965

主要年份社会

年 份	教 育					
	学校数 (所)			在校学生数 (人)		
		中 学	小 学		中 学	小 学
1949	291	15	276	38622	2981	35641
1952	239	12	227	58986	7078	51908
1957	260	12	248	64124	7531	56593
1962	490	26	464	81086	11292	69794
1965	412	27	385	95718	13549	82169
1970	392	34	358	97488	21525	75963
1975	378	46	332	119896	42720	77176
1978	414	90	324	109421	42560	66861
1980	394	83	311	94966	34455	60511
1985	330	57	273	80880	22216	58664
1990	298	39	218	109330	30100	62027
1995	254	38	174	109090	36389	51079
1996	229	38	146	105813	35376	50919
1997	214	36	134	101606	33215	49711
1998	218	36	122	96995	31889	47617
1999	206	37	109	92974	32446	44611
2000	186	36	92	74826	33895	40931
2001	162	38	65	85482	35612	36495
2002	143	36	51	81093	35979	32016
2003	131	37	36	77277	35217	28909
2004	118	35	29	72699	39051	20659
2005	116	38	34	73400	39262	20379
2006	127	38	34	74482	35927	18544
2007	122	38	32	70018	32005	16864
2008	115	36	35	63575	28426	17917
2009	112	39	34	61921	27372	19211

经济主要指标(七)

		卫 生			县、乡(镇)
教职员工数		机构数 (个)	床位数 (张)	卫生人员数 (人)	图书馆藏书 (万册)
(人)	教 师				
1205	1040	1	10	7	
1635	1248	7	45	123	
1884	1367	9	80	558	
2883	2263	126	759	1025	
2973	2297	123	920	1193	
3670	3309	44	1605	1162	
4531	4075	42	2085	1492	
5089	4101	34	2124	1726	14.0
5494	4172	38	2124	1700	15.3
5743	4137	38	2497	2027	31.0
8470	6512	41	2704	2561	45.0
8206	6005	38	2789	2681	54.0
8089	5855	37	2851	2676	55.0
7921	5648	37	2866	2751	36.0
7760	5285	37	2867	2799	37.0
7660	5196	37	2867	2765	37.0
7437	5152	38	2867	2757	65.0
7220	4997	27	2821	2757	67.0
7034	4949	27	2761	2611	70.0
6836	4789	27	2600	2720	70.0
6810	4766	26	2761	2595	72.0
7285	4815	28	3052	2703	56.0
7538	5360	28	3254	2666	59.6
7375	5286	28	3248	2723	69.0
7233	5199	28	3117	2816	73.0
7313	5284	30	3345	3119	75.5

主要年份社会

年 份	年末职工人数 (万人)	职工工资总额 (万元)	职工平均工资 (元)
1949	0.55		
1952	0.91		
1957	1.08		
1962	1.01	482	352
1965	1.06	536	521
1970	2.15	1031	771
1975	3.41	1571	739
1978	3.74	1974	543
1980	3.95	2818	759
1985	4.47	5225	1214
1990	4.98	11964	2428
1995	4.99	37805	7600
1996	4.97	40678	8152
1997	4.69	42642	9055
1998	4.39	42188	9477
1999	4.29	44379	10287
2000	4.15	48162	11458
2001	3.62	48082	13033
2002	3.52	50710	14516
2003	3.52	57381	16279
2004	3.27	58403	17320
2005	3.35	68180	20020
2006	3.13	74170	23212
2007	2.77	82162	28050
2008	2.59	122639	47111
2009	2.51	148459	58831

经济主要指标(八)

农村家庭人均 纯收入(元)	平均期望寿命 (岁)		
		男 性	女 性
	71.27	67.00	75.54
	72.43	70.02	74.47
302	72.60	69.30	75.89
604	73.47	70.22	76.85
1293	76.03	72.89	79.36
3095	75.25	72.40	78.36
3503	75.97	72.56	79.07
3876	76.47	73.52	79.45
4033	76.25	73.10	79.54
4198	75.86	73.55	78.73
4364	76.78	74.30	79.32
4596	76.77	74.32	79.28
4805	76.29	73.68	78.95
5122	76.87	74.44	79.36
5781	77.15	74.78	79.53
6185	79.19	76.28	82.12
6786	80.05	77.34	82.74
7485	80.24	77.77	82.69
8350	79.72	77.54	81.89
9314	80.26	77.53	83.01

2009 年上海市郊区(县)

指 标	单 位	闵 行	嘉 定	宝 山
土地面积	平方公里	370.75	463.55	293.71
年末总人口	万人	94.28	55.02	86.43
人口密度	人/平方公里	2542	1187	2943
人口出生率	‰	9.80	6.29	6.87
人口自然增长率	‰	2.70	-1.56	-0.35
增加值	亿元	1236.35	706.23	549.08
第一产业	亿元	1.67	3.66	2.07
比重	%	0.1	0.5	0.4
第二产业	亿元	802.05	471.22	246.40
比重	%	64.9	66.7	44.9
第三产业	亿元	432.63	231.35	300.61
比重	%	35.0	32.8	54.7
工农业总产值(现价)	亿元	3538.22	2372.65	1039.33
农业总产值	亿元	4.58	12.12	5.72
工业总产值	亿元	3533.64	2360.53	1033.61
工业销售产值	亿元	3510.55	2341.11	1027.27
私营企业注册户数	户	45294	93669	28225
私营企业实交税金	万元	632133	742623	573936
外贸出口商品总额(海关)	万美元	1756505	627673	121001

社会经济主要指标(一)

奉 贤	松 江	金 山	青 浦	崇 明
720.44	604.67	586.00	668.49	1411.00
51.88	55.94	51.73	45.94	69.02
720	925	883	687	490
6.04	7.27	5.39	5.84	5.09
-0.91	0.75	-1.68	-1.26	-4.02
429.09	756.96	312.15	521.49	170.65
14.50	7.64	10.74	8.40	17.91
3.4	1.0	3.4	1.6	10.5
280.08	504.07	184.76	305.72	94.06
65.3	66.6	59.2	58.6	55.1
134.51	245.25	116.65	207.37	58.68
31.3	32.4	37.4	39.8	34.4
1243.70	3373.14	930.95	1423.86	344.04
32.70	19.11	18.86	21.62	50.56
1211.00	3354.03	912.09	1402.24	293.48
1185.68	3285.30	896.86	1368.13	285.26
55318	46691	57936	57096	22222
494734	758600	486000	770135	306836
359264	2809489	139310	557844	29121

2009 年上海市郊区(县)

指 标	单 位	闵 行	嘉 定	宝 山
粮食总产量	万吨	1.10	5.50	1.50
油菜籽总产量	吨	38	312	0
生猪出栏	万头	4.28	22.60	2.50
鲜蛋产量	吨	186	1761	0
牛奶产量	吨	1033	2043	35042
水产品产量	吨	515	4322	626
社会消费品零售总额	万元	3728411	2090524	2724906
固定资产投资额	万元	2958844	2934626	2170375
财政收入	万元	3427945	2327666	1516181
其中:区县地方财政收入	万元	1103457	679752	626979
财政支出	万元	1384856	949947	936606
全部职工工资总额	万元	613184	492917	334801
全部职工年平均工资	元	40394	36962	52490
农村居民人均可支配收入	元	16082	13630	14493
金融机构存款余额	万元	20149100	11220052	16815636
金融机构贷款余额	万元	7821900	6244276	7263446
城乡居民储蓄余额	万元	9903700	5048107	8251705

社会经济主要指标(二)

奉 贤	松 江	金 山	青 浦	崇 明
11.49	11.40	23.12	11.79	34.13
4391	383	12276	2766	9945
50.53	16.98	29.36	10.70	29.12
13405	3286	7601	2485	11463
15534	2065	13592	9383	16325
27736	9478	20843	25024	69341
2131739	2510439	1828430	2077382	395305
1628039	2258663	959578	1708323	763948
1064601	2095833	801231	1645048	474732
319597	672977	239549	487863	234110
650314	910096	599952	786446	698357
332107	816756	210552	461936	148459
40392	36754	38175	36979	58831
11814	12726	11157	11594	8556
6288128	9231756	4990437	6340582	4662503
4401365	6786228	4274162	3669028	2393318
3243549	3929084	2394532	2715859	2472965

崇明县统计局、国家统计局崇明调查队 2009 年统计工作大事记

一 月

1 月 4 日,局、队召开机关干部会议,总结 2008 年统计工作,部署 2009 年工作。

1 月 7 日,农民工监测调查工作在全县抽中的 8 个行政村、1 个居委会共 90 户居民中正式开展。

1 月 8 日,局、队召开公众对城市环境保护满意度调查工作培训会议。

1 月 9 日,局、队全面布置本县农村统计年报工作。

1 月 12 日,县经普办召开第二次经济普查准备阶段总结暨登记阶段工作布置会议,各乡镇、工业园区、富盛开发区经普办主任及业务主任参加了会议。

1 月 14 日,县经普办举办第二次经济普查调查登记业务培训班。全县共有 86 名普查指导员参加了培训。

1 月 19 日,局(队)党组研究任命:范娟同志任调查队专项调查科科长,袁国荣同志任调查队住户调查科科长,黄国强同志任调查队农业调查科科长,顾永康同志任调查队企业调查科科长,倪荣同志任调查队主任科员,秦德英同志任调查队主任科员。

1 月,本县第二次经济普查登记调查工作全面展开。

完成月度经济形势分析。

二 月

2 月 2 日,县委常委、副县长马乐声来局、队调研指导工作。

2 月 3 日,县经普办召开工作例会,各专业人员交流了普查登记工作进展情况。

2 月 11 日,县经普办举办物业、中介业务培训。

调查队农业调查科前往东平镇、新海镇就政府统计职能等工作进行统计调研。

2 月 12 日,副局长徐敏同志带领有关专业人员到新海镇进行工作调研,对“在地统计”工作进行专业对接。

2 月 17 日,县经普办召开业务办公会议,对各专业报表上报情况、审核情况、程序处理工作等进行了交流。

2 月 18 日,县委常委、副县长马乐声带领局队领导班子成员前往城桥镇慰问第一线

的普查员。

2月20日,汇总、审核、上报本县80户农户农作物播种面积意向调查表。

2月24日,国家统计局上海调查总队城镇住户调查处范海鸥副处长一行四人来崇对我县的城镇住户调查工作作技术指导和业务培训。

2月25日,“在地统计”工作协调会在长兴乡举行,中央企业、市属单位、市统计局、县统计局的有关领导及专业统计人员参加了协调会。

2月26日,局上报《崇明县统计局关于落实市统计局〈统计巡查建议书〉的情况报告》。

收集、汇总、上报“农产品出口情况”和“农村地区私营个体经济基本情况”表数据。

2月,《崇明统计月报》改版发行。

完成月度经济形势分析。

完成“崇明县国民经济和社会发展统计公报”发布。

三 月

3月3日,县经普办召开贯彻落实国家统计局经普视频会议精神和经济普查数据处理程序培训会议。来自乡镇、工业园区、富盛开发区经普办负责人以及业务骨干参加了会议。

3月5日,局、队布置全县民防认知度调查工作。

汇总、审核、上报崇明县乡镇社会经济基本情况年报。

局队全体机关干部集中学习,传达市局统计工作务虚会会议精神,学习贯彻九届市纪委三次全会精神。

3月9日-10日,市经普办督查组一行在蔡旭初主任的带领下崇进行经济普查登记工作检查,并对崇明各级普查机构精心组织普查登记给予高度评价。

3月10日,调查队部署第一季度农产品价格调查工作。

本县2009年夏收粮油生产动态每月跟踪调查工作正式启动。

3月11日,局党组印发《关于在统计局、调查队党员中开展深入学习实践科学发展观活动的实施方案》。

局、队召开深入学习实践科学发展观活动动员大会。局党组书记、局长、局队深入学习实践科学发展观活动领导小组组长朱友昌同志作了动员部署。县学习实践活动第五指导检查组组长陆贤祥同志作了讲话。会议由局、队深入学习实践科学发展观活动领导小组副组长沈永国同志主持。局队领导班子、全体党员、部分群众代表、政协委员和乡镇统计人员代表近30人参加了会议。

局队与长兴开发管理委员会联合召开“在地统计”联络员会议。

3月17日,局党组集中学习科学发展观,党组书记、局长、局队深入学习实践科学发展观活动领导小组组长朱友昌同志主持党组学习会,全体班子成员参加了学习会。

3月19日,局、队举办“深入学习实践科学发展观活动辅导报告会”,特邀国家统计局上海调查总队副总队长刘稚南同志作专题辅导报告。报告会由局、队深入学习实践科学发展观活动领导小组副组长沈永国同志主持。

3月21日-22日,局队分别在城桥镇、堡镇两地召开城镇住户调查工作培训会,标志着我县的城镇居民家庭记账调查工作全面展开。本轮调查样本涉及城桥、堡镇。

3月23日,局、队召开科长例会,对2009年重大调查工作、财政支农资金调查、家庭农场经营状况调查、民生问题跟踪调查等作了全面部署。

3月24日,市统计局吴铭副局长来崇进行工作调研。

3月25日,局、队全体党员进行集中学习,局队深入学习实践科学发展观活动领导小组副组长、机关党支部书记沈永国同志主持学习会。

局队全面布置2009年农村住户调查工作。

3月27日,局队深入学习实践科学发展观活动领导小组组长朱友昌同志、副组长沈永国同志分别带队,就现行统计方法制度改革、统计信息需求、统计基层基础等情况赴乡镇开展专题调研。

3月31日,局、队召开2008年农村统计年报工作总结会。

3月,外商投资企业联合年检工作启动。

参加市局经济形势分析会议,我县在会上作了交流发言。

四 月

4月1日,本县财政投入“三农”资金情况调查工作全面展开,局队举办调查业务培训。

4月2日,市调查总队副总队长刘稚南一行就基层统计队伍建设问题在我县建设镇、竖新镇开展调研,局、队班子成员随同参加。

4月3日,局队全体党员开展学习科学发展观集中交流活动,副组长沈永国同志主持交流会。

4月7日,局转发《上海市2009年度全国统计专业技术资格考试考务工作的通知》、《关于2009年统计从业资格培训考试工作安排的通知》。

4月8日,“新农村建设”指标测评试点工作会议由国家统计局上海调查总队假座县发改委会议室召开。会议由国家统计局上海调查总队农业处副处长庄龙德同志主持,南汇、宝山、闵行、崇明四个区县调查队负责人参加。

4月9日,为积极应对金融危机,调查队企业调查科对裕安印刷厂、华润大东、大众公交等10家抽中企业开展“服务企业,促进增长”专项调查工作,并于4月30日将调查问卷上报市局总队。

4月13日,县经普办召开经普主任会议,就《崇明县第二次经济普查数据质量抽查实施办法》进行了解读,并对2009年度统计从业资格考试培训以及统计专业技术资格考

试工作作了动员。

4月14日,局队全体中层干部召开工作例会。讨论中层干部轮岗交流,“三定方案”中内设科室、人员编制、职责等事宜。

4月20日,收集、审核、上报崇明县社会经济基本情况调查表。

4月20日-28日,县经普办对辖区内18个乡镇、园区、35个调查小区进行了为期9天的经普数据抽查,确保了本县经普数据质量的进一步提高。

4月22日,在全县抽中的8个乡镇中开展宗教信仰情况调查工作。

4月23日,假座锦绣宾馆会议室召开了“县统计局、调查队调研成果暨解放思想大讨论交流会”。会议由统计局深入学习实践科学发展观活动领导小组组长朱友昌同志主持,局队领导班子、全体党员、部分全程参与学习实践活动的代表参加了交流会,县学实活动第五指导检查组领导出席并作了讲话。

局、队印发《关于2008年度乡镇、园区统计工作考核评比结果的通报》。

4月26日,全国公众气象服务评估调查在全县正式开展。

4月27日,本县举办空置房调查工作培训,来自中鑫、东门、峰盛等11家物业管理公司的小区经理、财务人员20余人参加了培训。

4月28日,局党组研究任命:黄胜同志任县统计局农村统计科科长。

4月,《崇明统计学会优秀统计分析与调查报告汇编——2008》出版。

完成月度经济形势分析。

完成全国第二次经济普查各专业数据上报。

五 月

5月5日,局党组制定上报《统计局领导干部学习实践科学发展观专题民主生活会方案》。

5月6日,开展本县第一批产业结构调整市重点单位的能源数据核查工作。

5月7日-8日,局、队假座竖新镇前卫村专题召开本县乡镇统计工作务虚会,局、队主要领导分别主持了会议,各乡镇、委、局统计负责人及政府统计人员共50余人参加。

5月11日,2009年夏粮测产按新方案试点调查工作在本县正式启动。

5月14日-15日,市统计局副局长朱章海带领局党办有关人员赴崇进行工作调研。

5月15日,局、队全体党员集中学习国家统计局马建堂局长在2009年全国统计工作会议上关于《深入贯彻落实科学发展观,努力开创统计工作新局面》的讲话精神,并交流学习心得。

5月16日,2009年《统计从业资格证书》考试报名工作正式开始。

5月18日,调查队分别在城桥镇明昕畜禽养殖有限公司、崇明县种畜场、崇明县永兴副业场开展甲型H1N1流感对生猪生产影响调查。

5月18日-20日,市经普办在张苏红主任的带领下崇开展市级经普数据质量抽

查工作。本县堡镇的交通街居委会、绿华的新绿居委会以及竖新镇的春风村为抽中单位,经抽查无单位漏报现象,指标差错率符合国家标准。

5月20日-22日,2009年统计专业技术初、中级资格考试进行集中报名,报名人数中级15人,初级7人。

5月25日,局、队印发《关于实施崇明县统计工作考核办法的通知》。

5月26日,崇明县夏熟农产量调查工作会议假座竖新镇政府会议室召开,对2009年夏熟农产量调查进行了改革试点,布置了新的调查方案。

5月27日,局、队领导班子召开贯彻落实科学发展观专题民主生活会。

5月31日,调查队召开农村统计工作会议,农业调查科对“新农村建设”指标测评、上半年农业生产形势分析、夏熟粮油面积核实、夏粮测产调查以及第二季度农产品价格和生产资料调查等工作作了全面部署。

5月29日,完成上报2008年崇明县妇女儿童监测评估报告。

5月,《崇明统计年鉴》出版发行。

完成月度经济形势分析。

六月

6月2日,布置2009年上半年单位用工情况调查工作、乡镇统计工作基本情况调查以及私营企业劳动工资情况调查工作。

6月3日,局、队上报《崇明县统计局、国家统计局崇明调查队领导班子贯彻落实科学发展观情况分析检查报告》的报告。

6月4日,调查队布置夏熟粮油面积核实抽查调查工作。

6月5日-10日,2009年二麦面积核实工作分别在港西镇盘西村、竖新镇育才村以及庙镇庙南村进行。

6月9日,社会服务业2009年定期报表统计工作及网上直报工作全面开展。

6月11日,召开本县2009年上半年农业生产形势交流分析会。

6月17日,局、队组织开展月度统计分析交流会,局队机关全体专业统计人员汇报交流了5月份经济、社会发展情况,预测上半年经济社会发展趋势。

6月18日,假座崇明工人俱乐部大会议厅召开上海市崇明统计学会二届二次会员大会,来自全县各条战线上的统计学会团体会员代表和个人会员共230多人参加了会议。

6月19日,局、队学习实践科学发展观领导班子分析检查报告评议会在锦绣宾馆会议室召开。

6月24日,调查队在东平镇政府会议室召开城镇住户调查联系会。

6月25日,统计人员从业资格培训班在县原财校正式开班,来自全县各乡镇、企业的40名统计人员参加了培训。

6月29日,局、队全体机关干部召开集中学习会议,学习贯彻《统计违法违纪行为处分规定》,并布置下半年工作。

6月30日,制定对乡镇及有关部门能源统计工作评比表彰办法。

6月,“崇明统计网”开通。

完成半年经济形势分析,向市局提供分析交流材料。

七 月

7月8日,局一行5人在局长朱友昌、副局长徐敏的带领下,对长兴产业基地进行了统计调研,调研中落实和明确了在地统计的范围和内容及上报方式。

局分管领导及有关业务人员在县农委会议室召开2009年夏熟粮、油生产情况分析会,核定今年夏熟粮、油产量。

7月9日,局、队组织开展月度统计分析交流会,局队机关全体专业统计人员汇报交流了6月份经济、社会发展情况。

7月10日,为健全和完善机关工作长效管理机制,确保年度统计工作目标任务圆满完成,局、队向各科室、计算机站印发《关于明确2009年度机关科室职能与工作人员职责的通知》(崇统字[2009]7号)。

7月13日,对抽中的19家企业进行固定资产投资意向调查。

7月14日-17日,局综合科、工业能源科及计算机站工作人员参加市统计局计算中心组织的网上直报程序培训。

7月15日,布置农村统计调查基层基础检查工作。

7月17日,调查队组织9名调查员,集中对国家抽中的9个调查点的第二季度现金账、实物账共11788笔记账情况进行自查。

7月20日,国家统计局上海调查总队副队长刘稚南及生产投资价格处沈俊副处长等领导来崇对工业产品价格(ppi指数)调查工作作现场指导和业务培训。

7月23日,对统计从业人员申请表、相关证件进行收集、整理、汇总及上报。

7月27日,局召开能源统计工作会议,各乡镇、工业园区、富盛开发区的工业能源统计人员参加了会议。

7月27-28日,市节能减排考核组来崇对港沿镇、华润大东船务、亚通公司三个单位进行检查。

农业调查科分别对港西镇、长兴乡、横沙乡三个乡镇六个行政村进行了农村统计数据抽查工作。

7月30日,完成工业企业生产经营状况及趋势判断专项调查问卷的网上直报工作。

7月31日,为加强本县统计工作的管理、协调、监督和检查,局队向各乡镇及有关部门印发《关于开展本县统计执法检查的通知》(崇统字[2009]8号)。

7月,为迎接市能源考察组来崇检查节能降耗情况,准备统计台帐、工作总结等相关

材料和数据,并进行能源监测分析。

完成月度经济形势分析。

八月

8月10日,局、队召开2009年统计执法检查动员大会。各乡镇、工业园区、富盛开发区和相关委局的统计负责人以及综合、农业、工业、三产统计人员近100人参加了会议。

8月11日,对全县80户农户农作物播种面积实际种植情况进行全面调查。

8月12日,局向县人民政府提出《关于扩大农村居民收支情况抽样调查网点的请示》。

8月12日-18日,企业调查科和计算机站分别到上海树青电工合金有限公司、上海永冠商业设备有限公司、上海冠华不锈钢制品有限公司、上海五洲特种钢厂以及上海长兴供电公司五家企业单位进行网上直报现场指导。

8月19日,局召开居民出行调查工作准备会议,布置绘制居(村)委建筑物示意图以及编制建筑物内住户清单等前期准备工作。被抽中6个乡镇的政府统计负责人和所属20个村的调查员参加会议。

局党组召开深入学习实践科学发展观活动满意度测评暨总结大会。县“学实办”第五检查指导组全体成员以及全程参与局队学实活动的各界代表、局队机关全体党员干部出席会议。

8月20日,完成农村居民收入、支出及生产生活状况监测调查。

8月23日,完成农民工监测调查工作。

8月24日-25日,农村住户科分别走访记账户中的纯农户,了解其生产、生活状况。

8月26日,局党组印发关于上报《崇明县统计局、国家统计局崇明调查队深入学习实践科学发展观活动总结报告》的报告(崇统组字[2009]7号)。

8月27日-28日,调查队赴长兴岛布置动拆迁抽样调查工作。

8月,开展我县村级经济基层基础台帐整理工作。

完成月度经济形势分析。

九月

9月2日,局联合发改委、科委、财政局向相关委局印发关于转发上海市统计局等五委局《关于开展上海市第二次全国R&D资源清查的通知》的通知(崇统字[2009]10号)。

9月9日,局、队与县委组织部联合召开组织工作满意度民意调查工作会议,对抽中单位的组织人事干部进行调查工作动员和业务布置。

9月10日,局、队与县纪委联合召开党风廉政建设调查工作会议,调查涉及10个村(居)委共200户。

9月13日,完成第三季度企业景气调查问卷工作。

9月14日,局对6个被抽中乡镇的政府统计和所属20个村的40个调查员进行了“上海市居民出行调查”专项培训。

9月15日,调查队召开工作会议,布置输入地农民工监测调查工作,同时对输出地农民工监测调查和邮政服务满意度调查一并作了部署。

局召开R&D资源清查摸底工作会议,传达学习市清查摸底工作会议精神,对清查摸底程序及报表填报等进行系统培训。

9月15-16日,局队召开工业能源及劳动工资统计网上直报工作会议暨业务培训,各乡镇、部门、县有关直属单位负责专业统计人员近100人参加了会议。

9月15日-17日,局选调三名统计业务骨干作为组织工作满意度民意调查赴宝山区进行异地交叉调查。

9月22日,局、队印发《关于完善考勤、会议等制度的通知》(崇统字[2009]11号)文件至各科室。

9月24日,局、队全体人员赴上海音乐厅参加市统计系统庆祝建国六十周年“祖国颂”歌咏大会,并在32支代表队中荣获二等奖。

9月25日,全国统计从业资格考试在本县诚信学校考点顺利举行,来自各乡镇、企事业单位的35名考生参加了考试。考试工作有条不紊,考场纪律井然有序。

国家农产量调查点秋粮情况布置会在庙镇顺利举行。

9月26日,市局能源资源统计处外处长秦丽萍一行三人对我县产业结构调整的一家工业企业的能源统计工作进行了现场调研。

9月27日,局、队全体人员参加机关党工委组织的“庆国庆、迎世博,爱国歌曲大家唱”歌咏比赛,并取得佳绩。

9月28日,调查队企业调查科召开2009年度工业品价格调查年定报布置工作会议,象征局队2009年度统计及调查年报工作正式启动。

9月30日,局队全体机关干部集中观看世博宣传片,学习党的十七届四中全会精神,并部署局队四季度工作重点。

9月,正式启动居民消费价格调查点清查摸底工作。

完成季度经济形势分析,在市局经济形势分析会上作交流发言。

完成全国第二次经济普查国家级先进集体和个人、市级先进集体和个人、县级先进集体和个人的材料组织、审核和上报。

十月

10月1日,开展空置房抽样调查工作,涉及本县8个物业公司,20个小区,调查时点

是10月1日。

10月9日,完成国家统计局上海调查总队布置的关于崇明生态岛发展纲要部分指标调查工作。

10月14日,布置本县居民消费品价格调查工作。

10月15日-24日,在全县范围内组织开展了2009年统计巡查和统计执法检查工作。

10月16日,布置人口变动和劳动力调查工作,对4个乡镇进行业务培训,要求在本月31日前完成清查摸底工作。

10月18日,调查队企业调查科如期上报2009年首份年度报表。

10月25日,全国统计专业技术初、中、高级资格考试在本县诚信学校考点顺利进行。

10月26日-28日,局、队组织相关人员深入乡村及农产量调查点分析判断今年秋粮生产形势。

10月,本县居民消费品价格调查工作正式进入调查商品样本摸底阶段。

完成月度经济形势分析。

完成崇明县第二次经济普查调查员风采录上报。

十一月

11月1日,开展安全感调查工作,抽中单位涉及堡镇、横沙、陈家镇以及竖新镇4个乡镇的8个居(村)委,共16个调查小区。

11月10日,局队全体机关干部召开经济形势分析例会。

11月16日,调查队假座港西镇政府召开2009年度农村住户调查年报工作会议,布置2009年农村住户调查年报和输入地农民工监测调查工作。

11月17日,2009年统计继续教育培训班正式开班,培训持续到26日共分四批600多人参加。

11月24日,假座上海名阳生态园召开扩建的农村住户调查点调查工作会议。布置扩建的1000户农户前10个月的现金收支回忆账和农村住户家庭基本情况调查表,并对记账资料编码进行业务培训。

11月26日,局印发《关于2008年度统计年报工作评比结果的通报》(崇统字[2009]12号),对各专业年报的优胜单位及统计人员予以通报表扬。

11月,完成月度经济形势分析。

十二月

12月1日,国家统计局上海调查总队副总队长戎鲤城率农业调查处相关人员到崇

明调研、指导农产量调查工作。

12月2日,局综合科及工业能源科赴长兴召开重点企业能耗协调会。

12月7日,召开2009年农村统计年报工作培训、布置会,各乡镇政府统计人员共20多人参加会议。

12月9日,组织部署我县服务业2009年年报工作及2010年定报工作。

12月10日,召开2009年劳动统计年报及2010年劳动统计定报工作会议。

12月10日-11日,假座名阳生态园召开2009年度崇明县工业、能源统计年报和2010年定报布置会议。

12月14日,组织局队全体机关干部开展11月份经济形势分析。

12月15日,全面布置我县R&D资源清查工作,特邀市统计局社会和科技统计处王建军副处长等4位领导来崇明作技术指导和业务培训。

12月16日,顺利完成2009年固定资产投资、建筑业和房地产业年报布置工作。

12月17日,局队与农委按照县政府要求的各自工作职责就农业统计分工关系调整进行成功会商。

12月18日,召开地方点农村住户调查工作会议,汇报各调查点调查户正式记账工作情况,对数据处理程序进行培训及布置调查户调整工作。

12月25日,2009年机关能源消耗情况统计年报和2010年定报布置工作顺利召开。

12月29日,召开增加值年报、统计年鉴和统计公报资料收集会议,各委、办、局和有关单位80多人参加会议。

12月31日,局队全体机关干部参加集中学习。

12月,完成全年主要经济指标预测,对全县经济发展走势进行分析研究。

崇明生态岛建设纲要

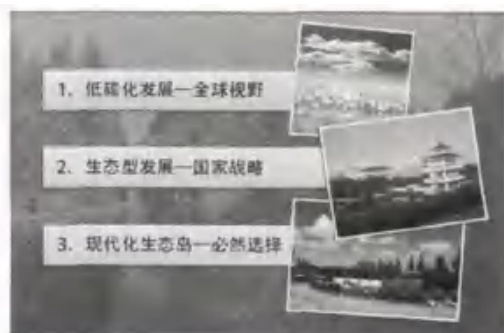
一、建设崇明生态岛的总体战略

21 世纪,作为我国第三大岛屿的崇明岛,正面临着前所未有的历史发展机遇。把崇明岛建设成为现代化的生态岛,体现了国家战略、上海使命、崇明愿景的高度统一,是崇明科学发展的必由之路,具有深刻的时代特征和深远的历史意义。



(一) 建设崇明生态岛的战略环境

1、低碳化发展——崇明生态岛建设的全球视野



全球气候变化深刻影响着人类生存和发展,防止全球气候变暖已成为国际社会共同关注的核心议题,必将引发生产方式、生活方式、价值观念等的全球性革命。把崇明岛的建设定位于现代化的生态岛,大力发展绿色经济,积极推进低碳经济和循环经济,体现了 21 世纪人类生态文明的新理念,也是对可持续发展的积极探索。

2、生态型发展——崇明生态岛建设的国家战略

把上海建成国际经济、金融、航运、贸易中心和社会主义现代化国际大都市,是一项重大的国家战略部署。占上海近五分之一市域面积的崇明岛,具有较好的生态环境、丰富的土地空间、多样化的自然生物资源等优势,是上海可持续发展的重要战略空间。积极推进崇明现代化生态岛建设,将为上海更好地实施国家战略,进一步完善城市综合功能、提升综合竞争力,实现“四个率先”创造条件。

3、现代化生态岛——崇明经济和社会发展的必然选择

受地缘因素和历史成因等影响,崇明岛长期以来城乡二元结构特征明显,经济和社会发展水平滞后于本市其他地区。上海长江隧桥工程的正式通车以及越江设施的加快完善,为崇明岛带来巨大发展机遇,但也给生态环境保护、发展方式转变等带来新的考验。只有按照现代化生态岛的战略目标要求,建立科学的评价指标体系,在资源、环境、产业、基础设施、公共服务等重点领域,合理规范生态岛建设行为,有效把握生态岛建设进程,才能实现崇明经济和社会的全面、协调、可持续发展。

(二) 建设崇明生态岛的战略思想

1、坚持系统性的协调观

处理好人口、经济、社会、资源和环境在可持续发展中的关系。按照《崇明三岛总体规划(2005-2020年)》的要求,坚持总体布局,在协调推进崇明、长兴、横沙三岛联动发展的基础上,把崇明本岛的生态保护、恢复和重建放在优先突出位置,为未来的发展留足自然生态环境涵养空间。

2、坚持低碳型的发展观


努力建立低碳型的经济社会发展和社会消费模式,协调经济社会发展和保护生态环境关系。依托科技创新,推行循环经济,发展低碳型的生态产业,积极有效地控制碳排放强度,努力将崇明本岛建成环境和谐优美、资源集约利用、经济社会协调发展的现代化生态岛。

3、坚持全方位的合作观

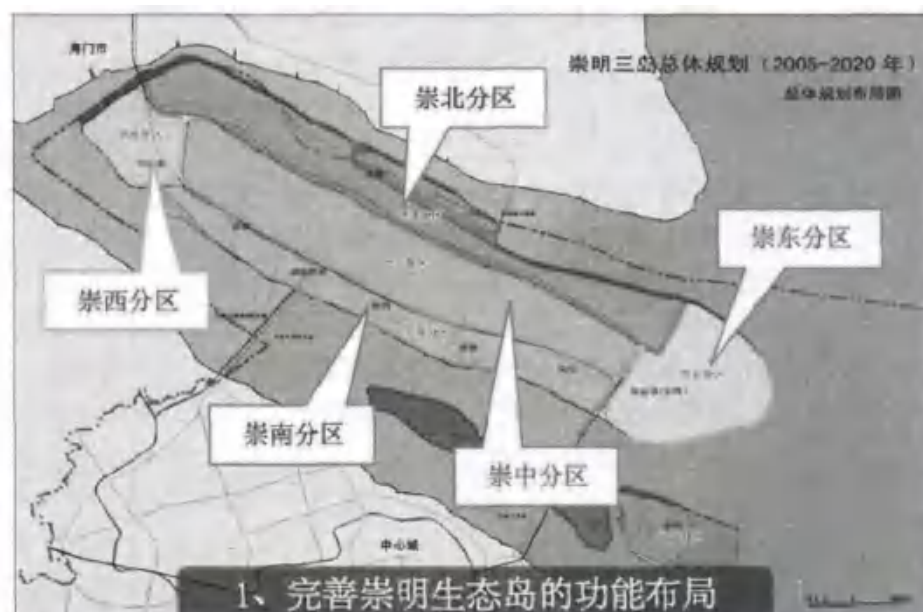
加强市、县联动,政府、企业、社会共同参与,建立和完善大协作的市场体系,推进跨领域、跨行政隶属关系的合作。充分发挥崇明在区位、环境、资源等方面的优势,更好地为上海和全国服务;充分利用崇明建设世界级生态岛的有利时机,积极开展国际交流与合作。

(三) 建设生态岛的战略目标

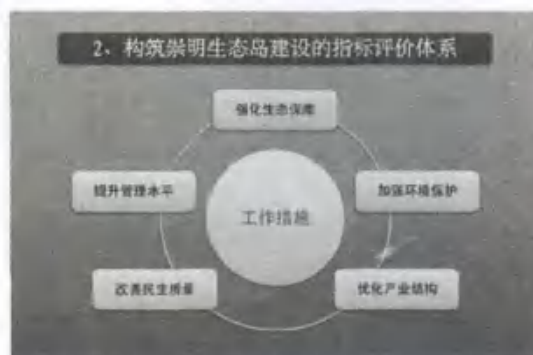
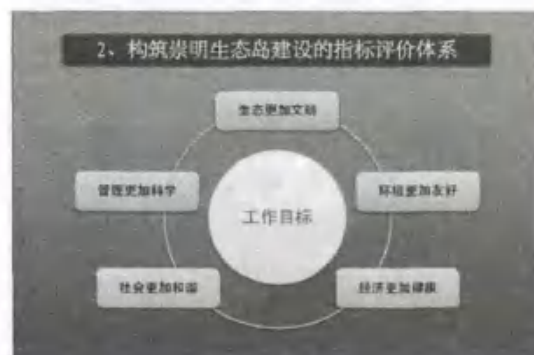
按照建设世界级生态岛的总体目标,以科学的指标评价体系为指导,大力推进资源、环境、产业、基础设施和社会服务等领域的协调发展,把生态保护和环境建设放在更加突出的位置,加强项目建设、措施管理和政策配套,力争到2020年形成崇明现代化生态岛



建设的初步框架。



完善崇明生态岛的功能布局。在崇中分区建设以森林度假、休闲居住为主的中央森林区,崇东分区建设以生态居住、休闲运动、国际教育为主的科教研创区和门户景观区,崇南分区建设人口集聚的田园式新城和新市镇区,崇北分区建设以生态农业为主的规模农业区和战略储备区,崇西分区建设以国际会议、滨湖度假为特色的生态休闲区。



构筑崇明生态岛建设的指标评价体系。按照生态更加文明、环境更加友好、经济更加健康、社会更加和谐、管理更加科学的总体思路,接轨国际生态理念,结合崇明发展实际,建立一套强化生态保障、加强环境保护、优化产业结构、改善民生质量、提升管理水平的指标评价体系,有计划、有步骤地系统推进崇明生态岛的建设。

在强化生态保障方面,注重自然资源的可持续开发和利用,发展可再生能源和循环经济;在加强环境保护方面,注重水、大气、噪声、固体废弃物及环境综合治理,促进节能减排;在优化产业结构方面,注重发展现代服务业和生态型产业;在改善民生质量方面,


注重完善以人为本的社会公共服务体系,推进基础设施建设;在提升管理水平方面,注重公众参与和社会评价。具体指标如下表所示。

崇明生态岛建设主要评价指标一览表

序号	指 标	单位	2020 年
1	建设用地比重	%	13.1
2	占全球种群数量 1% 以上的水鸟物种数	种	≥10
3	森林覆盖率	%	28
4	人均公共绿地面积	平方米	15
5	生态保护地面积比例	%	83.1
6	自然湿地保有率	%	43
7	生活垃圾资源化利用率	%	80
8	畜禽粪便资源化利用率	%	>95
9	农作物秸秆资源化利用率	%	>95
10	可再生能源发电装机容量	万千瓦	20~30
11	单位 GDP 综合能耗	吨标准煤/万元	0.6
12	骨干河道水质达到Ⅲ类水域比例	%	95
13	城镇污水集中处理率	%	90
14	空气 API 指数达到一级天数	天	>145
15	区域环境噪声达标率	%	100
16	实绩考核环保绩效权重	%	25
17	公众对环境满意率	%	>95
18	主要农产品无公害、绿色食品、有机食品认证比例(其中:绿色食品和有机食品认证比例)	%	90 (30)
19	化肥施用强度	公斤/公顷	250
20	农田土壤内梅罗指数	-	0.7
21	第三产业增加值占 GDP 比重	%	>60
22	人均社会事业发展财政支出	万元	1.5

二、建设崇明生态岛的行动领域

按照崇明生态岛建设的战略目标和总体部署,远近结合、分步实施,明确具体行动领域,制定 2010—2012 年的工作目标,完善推进措施,将崇明生态岛建设的各项任务落到实处。



(一) 自然资源保护利用



1、推进水资源开发利用与保护

(1) 目标

至 2012 年,全岛实现农田节水灌溉工程覆盖率 60%;至 2020 年覆盖率达到 75%。

(2) 行动

① 有效提高崇明岛饮用水水源地水质,推进建设东风西沙边滩水库工程,实施相关泵站及管线工程。

② 实施崇西、城桥、陈家镇等新水厂工程及相关配套管网工程,新水厂建成使用后关闭供水片内的小水厂。

③ 推进防渗渠道的建设。

④ 加强近期无法归并的中小水源地的监管,按照国家标准划定水源保护区。

⑤ 加强水资源保护的宣传教育工作,积极推广使用节水型家用设施。

2、加强土地资源可持续开发利用

(1) 目标

控制城乡建设规模,合理布局,提高土地的集聚效益。至2012年,岛内建设用地总量控制在203.7平方公里以内,建设用地比重为12.7%;至2020年建设用地总量控制在209平方公里以内,比重不超过13.1%。

(2) 行动

①加强土地用途管制,实现土地资源可持续集约利用。

②增加有效供给,抑制过量需求,做好土地存量整理,实行土地资源复合使用,努力提高土地单位面积的使用效益。

③建立复合稳定的农业生态系统,形成生产、经济和生态三效统一的区域农业生产布局模式,通过适地、适生、适用取得土地资源利用的最佳总体效益。

④做好增减挂钩、拆旧建新工作,在分别保证建设用地和耕地总量平衡的基础上,推进城镇建设用地增加与农村建设用地减少挂钩试点。

3、加强生态岛自然湿地、林地、绿地的保护与建设

(1) 目标

至2012年,占全球种群数量1%的水鸟物种数达到7种,森林覆盖率达到20%,人均公共绿地面积11平方米,生态保护地面积比例达68.7%,自然湿地保有率上升为43%。

至2020年,占全球种群数量1%的水鸟物种数将达到10种以上,森林覆盖率上升为28%,人均公共绿地面积增加到15平方米,生态保护地面积比例83.1%,自然湿地保有率稳定控制在43%。

(2) 行动

①编制生态岛湿地资源调查与监测规划,建立湿地资源监测站;开展湿地资源调查、评价和监测工作,构建湿地资源信息数据库;建立湿地环境影响评价及项目审批制度,实行湿地开发生态影响和环境效益的预评估。

②优化崇明东滩鸟类自然保护区水鸟栖息生境;加快推进崇明东滩互花米草生态控制和鸟类栖息地优化工程建设;加快实施崇明东滩鸟类自然保护区受损湿地的修复及维护工程。

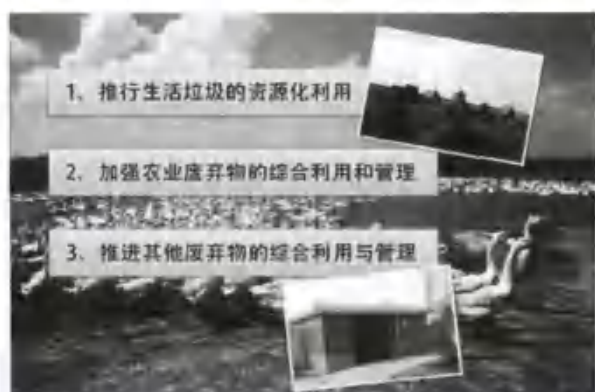
③建立崇明岛水鸟补充栖息地和季节性栖息地;恢复崇明东滩国际重要湿地部分区域的鱼蟹养殖塘,建立水鸟补充栖息地。

④加强长江口中华鲟自然保护区建设与保护。

⑤推进崇明新城和若干乡镇的公共绿地建设。

⑥继续推进岛内生态公益林、涵养林等林木建设。

⑦根据相关规划要求,对除现状基本农田、自然生态保护区等环境敏感区之外的其他农用地等生态用地也予以保护,增加具有生态服务功能的用地。



(二) 循环经济和废弃物综合利用

1、推行生活垃圾的资源化利用

(1) 目标

至 2012 年,崇明岛生活垃圾分类收集覆盖率达 50%,资源化利用率达 50%;至 2020 年生活垃圾分类收集覆盖率达 85%,资源化利用率达 80%。

(2) 行动

①继续推行生活垃圾分类收集,并

逐步采用统一的集中分类。

②巩固、完善农村生活垃圾分类收集处置系统。

③推进生活垃圾资源化利用和农村蔬菜垃圾回田利用。

④加快推进崇明县餐厨垃圾处理厂及生活垃圾综合处理场的建设。

2、加强农业废弃物的综合利用和管理

(1) 目标

积极推进崇明岛畜禽养殖场的标准化、规模化综合改造,至 2012 年畜禽粪便资源化综合利用率达到 80%;至 2020 年达到 95% 以上。

至 2012 年,农作物秸秆资源化利用率达到 80%,农田薄膜回收率达到 80%;至 2020 年秸秆资源化利用率和农田薄膜回收率均达到 95% 以上。

(2) 行动

①建设一批标准化规模畜禽场,推广自然养殖法,改造提升治理一批中小型生猪养殖户,关闭若干中小型生猪养殖户。

②落实畜禽粪便资源化综合利用,推进种养结合的新型生产模式,建设有机肥处理中心,实现有机肥生态还田。

③在若干个规模化畜牧场建设大中型沼气工程,同时建设一批畜禽养殖专业户的小型沼气工程,实现三沼利用。

④配备先进适用的秸秆机械化还田装备。

⑤加快非机械化还田的秸秆资源化利用技术开发,建立若干个以农作物秸秆为主要原料的商品有机肥处理中心和食用菌培养料处理中心。

3、推进其他废弃物的综合利用与管理

(1) 目标

至 2012 年,崇明岛工业固废(粉煤灰)综合利用率达 90%;至 2020 年,利用率保持在 90% 以上。

至 2012 年,建筑垃圾再生利用率 90%;至 2020 年达 95% 以上。

至 2012 年,加紧落实污泥资源化设施建设;至 2020 年,实现污泥资源化率 95% 以上

的目标。

(2) 行动

①加强科技创新,拓展利用方式和应用领域,提高工业固废和建筑垃圾的综合利用水平。

②积极筹建污泥资源化利用处理设施,在 2020 年前完成相关工程建设。

(三) 能源利用和节能减排

1、优化能源结构和构建绿色能源体系

(1) 目标

至 2012 年,减少煤炭消费量,增加外来电等清洁能源和可再生能源利用,建设崇明岛 10 万千瓦级陆上风力发电场,建成兆瓦级太阳能光伏发电等示范项目;至 2020 年,力争风能、太阳能等可再生能源发电装机达 20~30 万千瓦。

(2) 行动

①关停堡镇燃煤电厂。

②建设崇明北沿等风力发电场。

③建设若干个具太阳能发电和旅游观光功能的太阳能光伏电站。

④实施太阳能屋顶项目,建设资源节约型住宅小区试点,推广使用太阳能供热设备,如太阳能供热水和热泵热水等。

2、推进能源高效利用与节能

(1) 目标

至 2012 年,崇明岛单位 GDP 综合能耗到达 0.7 吨标准煤;至 2020 年达到 0.6 吨标准煤。

(2) 行动

①加强国际学术交流和人员培训,引进先进节能技术和工艺,学习国际先进的能源管理经验。

②推进重点耗能企业的能源审计与节能技术改造工作。

③三年内关停并转企业 60 家,工业万元产值能耗年均下降 12%。

3、绿色建筑与建筑节能

(1) 目标

至 2012 年,岛内新建建筑全部达到国家《绿色建筑评价标准》的相关要求,力争大型公建项目建筑节能率达到 65% 以上。在绿色建筑和建筑节能标准方面,高于全市平均水平。

(2) 行动

①加强新建建筑项目的节能环保评估,严格按国家绿色建筑的相关评价标准核准。



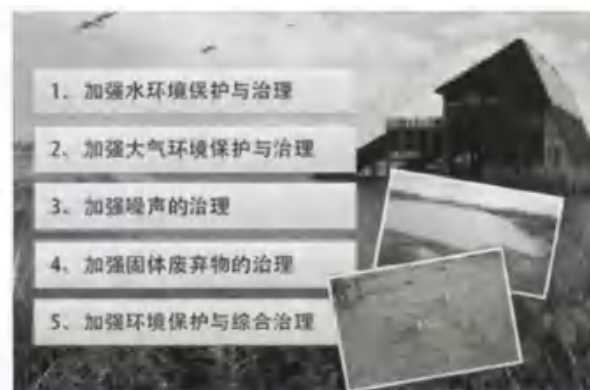
②推广普及新型绿色节能建筑材料。对建筑面积5万平方米以上的新建住宅小区,按生态住宅小区的具体技术要求建设,开展生态型住宅小区的示范平补选优。

③推进现有大型公共建筑的节能改造工程。

④加强对农村建房的节能指导。

⑤在新建酒店、商用建筑、大型场馆中试验空间采暖技术和绿色建筑技术。

(四) 环境污染治理和生态环境建设



1、加强水环境保护与治理

(1) 目标

坚持河道整治与截污治污工程,加强引水调度与河道管理措施。至2012年,实现骨干河道水质达到Ⅲ类水域比例达90%;至2020年,比例上升为95%。

推进污水处理设施建设,提高城镇污水处理水平。至2012年,崇明岛城镇污水集中处理率提升为80%;至2020

年,力争达到90%以上。

(2) 行动

①实施崇明岛上骨干河道整治工程。

②实施若干河道的危闸改造工程。

③实施城桥、新河、堡镇、陈家镇四座污水处理厂及相关配套污水收集管网工程,初步形成崇明岛“两片、四厂”的污水集中处理格局。

④加快完善一、二级污水收集管网体系。

⑤积极推进建设农村生活污水处理工程。

⑥按照《崇明岛生态环境预警监测评估体系》设置水文水质监测站点,开展日常监测工作。

2、加强大气环境保护与治理

(1) 目标

至2012年,崇明岛API指数一级天数将达到140天左右;至2020年,将达到145天以上。

(2) 行动

①建设完善岛域生态环境监测网络,在东部、中部、西部及陈家镇隧桥出口附近分别设置监测点。

②加强对骨干道路的防护林建设和建筑工地、堆场、道路等各类扬尘污染的全过程监管;主要集镇和风景旅游区实施扬尘污染控制。

③逐步实施4蒸吨(含4吨)以上的燃煤锅炉烟气脱硫和除尘设施改造工程、10蒸

吨(含10吨)以上的燃煤锅炉烟气在线监测建设工程、饮食服务业油烟废气治理工程。

④实施国家Ⅰ级及以下排放标准的公交客车的更新换代。

3、加强噪声的治理

(1)目标

2012年~2020年,岛域区域环境噪声均能符合功能区要求。

(2)行动

①重点监控交通噪声,增设陈家镇隧桥出口处的噪声监测点位。

②建设长江隧桥工程沿线防护林带,有效防治交通噪声影响。

③积极推进城桥镇噪声重点控制区的建设工程。

4、加强固体废弃物的治理

(1)目标

至2012年,崇明岛生活垃圾密闭化运输率保持100%,无害化处置率达100%;至2020年,两项指标均保持100%。

至2012年起,崇明岛危险废物安全处置率保持为100%,医疗废弃物无害化处理率达80%;至2020年,保持100%全达标。

(2)行动

①购置一批集运车辆,并建设若干座压缩中转站。

②根据发展需要,适度扩建工业危废处置场。

③继续完善岛内工业危险废物安全处置的监管系统。

④加强对人口较多区域的管理和配套设施建设。

⑤尽快启动固体废物处置场二期资源化利用设施的建设。

5、加强环境保护与综合治理

(1)目标

至2012年,崇明岛政绩考核环保绩效权重达到20%;至2020年,提升为25%。

2012年~2020年,公众对环境满意率均达到95%以上。

(2)行动

①加强污水处理厂的监测监管工作,安装在线监测系统,确保稳定达标排放,推进COD减排。

②实现工业园区内工业污水纳管率100%。

③制定环保绩效衡量标准体系,进行科学评判。

④建立环境保护与综合治理的社会监督机制,定期实施环境满意度抽样调查。

⑤广泛开展宣传教育,普及环保知识,增强公众的环保责任心。

(五)生态型产业发展

1、发展现代生态农业和绿色农业基地建设

(1)目标

发展生态农业,提高农产品质量。至2012年,主要农产品无公害、绿色食品、有机



食品认证比例达 60%，其中绿色食品和有机食品认证比例达 15%，实现农产品良种覆盖率 95%；至 2020 年，主要农产品无公害、绿色食品、有机食品认证比例达 90%，其中绿色食品和有机食品认证比例达 30%，良种覆盖率达 98%。

控制化肥施用，改良土壤环境，有效保护耕地。至 2012 年，全岛农田化肥使用强度降为每公顷为 350 公斤，农药使用量

保持在 10 公斤/公顷以下，进一步优化农药品种结构；农田土壤内梅罗指数降至 0.76。至 2020 年，实现化肥使用强度 250 公斤/公顷、农田土壤内梅罗指数 0.7。

(2) 行动

①农业标准化示范基地建设累计达 80 个，其中国家级 8 个、市级 8 个。推进农产品认证工作。

②修订和推广一批涵盖有机、绿色农产品、无公害农产品生产各环节的技术规程，形成完整的标准体系。

③建立 1600 亩水稻良种繁育基地，实现良种良法配套关键技术集聚，特别是标准化生产和各种农业废弃物的资源化利用技术。

④培育科技示范户 1000 户、培训基层农业科技人员 100 名，逐步形成多元化新型农业技术推广体系。

⑤开展高效、低毒、环保型农药的试验示范，筛选符合生态岛建设要求的绿色、环保型新农药应用于农业生产。

⑥推广测土配方施肥，制定合理的专用配方肥料配方，形成有机肥料、配方肥料的使用技术方案，提高有机肥料和配方肥料的使用面积，达到培育地力、合理平衡施肥的要求。

⑦推广种植绿肥，休闲养地。

2、推进清洁生产和高科技环保型生态工业体系建设

(1) 目标

至 2012 年，岛内园区外污染行业工业企业数量比重控制在 3% 以内；至 2020 年，污染企业数比重不得高于 1%。

至 2012 年，万元工业增加值能耗降至 1 吨标准煤/万元，万元工业增加值新鲜水耗降至 19 立方米/万元，再生材料使用率达到 11%，工业用水重复利用率达到 88%，工业废水排放达标率达到 100%。

至 2020 年，万元工业增加值能耗降至 0.5 吨标准煤/万元，万元工业增加值新鲜水耗降至 18 立方米/万元，再生材料使用率达到 15%，工业用水重复利用率达到 95%，工业废水排放达标率保持 100%。

(2) 行动

① 加快产业结构调整,关停并转高污染、高能耗的劣势产业企业。

② 加强源头控制,严格环境准入,制定和实施产业发展导向和布局指南,确定崇明本岛限制类、禁止类产业的类别。

③ 制定节水、节能、降耗的政策措施,推进重点企业实施清洁生产,开展规模化企业 ISO14000 认证工作。

④ 重点将崇明工业园区、富盛经济开发区建设成岛内生态工业园区示范点。

⑤ 积极推进清洁生产审核,开展重点骨干企业的清洁生产审核。

⑥ 建设水环境重点监管企业在线监测系统。

3、构筑现代服务业体系,调整经济结构

(1) 目标

积极转变经济发展方式,构筑现代服务业体系,扩大服务业经济规模。至 2012 年,全岛第三产业增加值占 GDP 比重达到 45%;至 2020 年,达到 60% 以上。

改善景区环境质量,发展以生态旅游为龙头的现代服务业。

二、三产联动融合发展,推进现代服务业集聚区建设,构筑产业链有机衔接、功能完善、协调发展的现代生产性服务体系,增强城市的综合服务能力,实现从产业经济到功能性经济的跨越。

(2) 行动

① 建设明珠湖、东平森林公园、陈家镇等重点旅游设施,建设一批农业旅游精品观光点,打造生态休闲旅游核心产业。

② 在东平森林公园、明珠湖公园两个风景旅游区开展风景旅游区负氧离子的常规监测;建立监测和评价规范;构建旅游区环境质量公布系统,实时公布负氧离子浓度等指标的监测结果。

③ 创建陈家镇现代服务业集聚区。

(六) 基础设施和公共服务

1、加强城镇化建设,优化人口布局

(1) 目标

构建居民点体系,加快城镇化建设,提高人口集中度。至 2012 年,按总体规划要求有序调控城乡居民点体系,全岛城市化率达到 40% 以上;至 2020 年,全岛村级居民点数量控制在 188 个以内,城市化率达到 70% 以上。

(2) 行动

① 严格遵循总体规划,有序推进崇明岛居民点体系建设,在城市化进程中实现人口布局的合理化,并注重人口规模与公



共设施服务能力的匹配。

②重点建设崇明新城和陈家镇等新市镇,加快自然村的适当归并,形成“新城—新市镇—中心村”三级城镇体系。

③适当保留部分乡村和农村民居,营造具有海岛特色的乡村景观,为生态岛发展预留空间。

2、构建“低排放、低噪声、低耗能”的现代化城乡交通体系

(1)目标

按照崇明建设世界级生态岛的战略要求,建立多方式、多层次、多功能、分工合理、组合科学、容量充足、服务优质、能适应岛内社会经济发展的现代化综合交通体系。

至2012年,公交出行比例上升至12%,各类公交车辆达到国Ⅲ标准,车辆清洁能源使用率达到40%;至2020年,公交出行比例达22%,各类公交车辆环保节能标准不低于市中心标准,车辆清洁能源使用率达60%。

(2)行动

①建设若干骨干道路。

②建设崇明新城等市级综合交通枢纽,以及若干县级交通枢纽。

③建设“村村通”公交,行政村基本达到“一村一站”。

④加快推进岛内车辆的国Ⅲ标准改造。

⑤积极争取各种新型环保公交车辆在崇明进行试运营。

3、完善公共服务体系,提高人口综合素质

(1)目标

坚持以人为本,以提高居民生活质量为重点。加强教育、医疗卫生、文化、民政、体育等软硬件建设,创新管理体制,完善公共服务体系。至2012年,实现全岛人均社会事业发展财政支出0.71万元;至2020年,力争达到1.5万元左右。

(2)行动

①创建“生态教育”品牌,将生态教育的受益面扩大到所有中小學生。加强优质基础教育资源建设,提高职业教育基础能力。

②加快中心医院三级达标建设,合理布局二级医院、专科医院,完善社区卫生服务中心以及服务站/村卫生室的建设,全面建立居民健康档案,提高医疗服务水平。


③建设社区文化活动中心、社区公共运动场、农民体育健身工程、农家书屋工程、文化信息资源共享工程等文化体育设施;发展公共文化服务体系网络,实现全岛文化信息资源共享工程农村服务网络的全覆盖。

④探索建设若干生态型的养老服务设施,提高岛上居民期望寿命。

三、建设崇明生态岛的支撑保障体系

崇明生态岛建设是一项长期的任务,需要举全市之力,进一步完善体制机制,统筹协调

调、精心组织,加强政策配套,形成可落实、可评价、可持续的支撑保障体系。



(一) 运行管理

1、建立健全推进机制,加强生态岛建设统筹协调

加强组织领导,成立由相关市领导牵头、相关部门为成员单位的联席会议制度,统筹协调崇明生态岛建设的重大问题。

明确工作责任,建立以崇明县政府为主体,项目部门配合的推进责任机制。

邀请相关领域高级专家组成专家顾问组,为领导小组决策提供技术支撑和咨询建议。鼓励和引导社会各方面共同参与崇明生态岛建设。



2、制定三年行动计划,形成可持续的滚动发展机制

根据纲要制定的总体目标,既着眼长远、又立足当前,制定崇明生态岛建设的三年行动计划,明确具体建设项目和重点工作措施,分步实施、有序推进、滚动发展。

3、建立监测评估制度,加强生态岛建设绩效管理

建设涵盖土地利用、水环境、大气环境、声环境、土壤环境等各项环境质量以及水生生态系统、湿地生态系统的生态系统监测等内容的监测网络系统,开展系统全面的评价,定期向社会发布,接受群众监督。

建立生态岛建设的跟踪评估机制,实施“一年一小评,三年一大评”,对土地利用格

局、水环境、大气环境等指标一年一评价,对土壤环境、生态系统等指标三年一评价。将生态岛建设管理效能评价纳入行政考核体系,强化责任约束。

4、加强各方合作交流,形成全社会参与的发展格局

积极动员和推进光明食品(集团)有限公司和上海实业东滩投资开发(集团)有限公司等岛内企业的参与,形成崇明生态岛建设的重要推进力量。

加强与邻近省市,特别是位于崇明岛但隶属于江苏省的启隆乡、海永乡相关城镇的合作,在资源利用和环境保护等领域,统一规划、协同实施,共同促进崇明生态岛建设。

加强都市合作,力争将崇明生态岛建设纳入国家有关部委的专项规划、改革试点和重点基地等范围,争取国家资金、技术和人才的支持。

加强世界生态岛建设的国际交流与合作,以技术创新和管理优化为核心,积极吸引国际组织、工商企业和社会团体参与崇明生态岛建设;加强信息交流,吸取国际先进经验,加强低碳技术的研发、示范和推广,完善各种法规和管理体系。

5、建立健全法制体系,依法推进和实施生态岛建设

在认真贯彻实施已有法律法规的前提下,积极研究国际生态岛建设的相关经验教训和发展趋势,结合上海及崇明岛建设的客观现实和环境基础,尽快出台崇明生态岛保护和发展管理的法规、规章或规范性文件,指导、规范、监督生态岛建设的有序推进。

(二)政策保障

1、实行人口综合调控,推进生态岛人口结构优化

要综合运用市场、法律、规划和必要的行政手段,以积极的经济社会政策促进崇明人口的可持续发展。远近结合,稳定人口总量,岛内外人口发展联动,提升人口素质,优化人口结构,改善人口空间分布;加强保障和改善结构相结合,应对人口老龄化,保持人口与经济、社会、资源、环境协调发展。

2、完善土地控制政策,合理利用生态岛土地资源


保护优质耕地和基本农田,大力推进高效生态农业建设。加强滩涂资源保护和适度开发利用,保护崇明长江三角洲国家地质公园和自然保护区。

落实用地调控具体措施,构筑绿色生态空间体系,集约利用建设用地,保护和合理利用农用地。

3、制定产业准入政策,推动绿色产业体系建设

制订高标准的生态岛产业准入政策,对其现有产业进行严格筛选,逐步淘汰“三高—低”企业,实现岛内产业结构优化调整,建立以循环经济为特征的,低能耗、低污染的低碳型绿色产业新体系。

4、建立绿色消费模式,倡导低碳生活方式



在确保生态岛居民生活水平不断提高的同时,引导居民建立绿色的消费观念,完善促进绿色消费的相关政策。

鼓励生态型的生活方式,积极控制碳排放,实施节能产品惠民工程,加大高效照明产品推广力度,在优惠政策上优先向崇明岛倾斜,为全国建设低碳型、节约型社会发挥良好的示范和引领作用。

5、拓宽建设资金渠道,完善生态岛建设的投融资机制

积极发挥政府投资的引领和导向作用,用好、用足现行各项财税政策,整合崇明发展各类财政专项资金,确保政策和资金聚焦生态岛建设发展的重点领域。

统筹平衡市级层面对崇明生态岛的政策资金支持,在深化生态补偿机制的基础上,探索设立崇明生态岛建设的专项资金,形成稳定的财政支持机制,重点支持生态保护、环境建设项目和工作措施。

充分发挥市场机制作用,推行生态环境保护建设项目的市场化运作,广泛吸纳民资、外资等社会各类资金投入。

6、营造良好社会氛围,鼓励社会公众参与和监督

充分利用电视、广播、报纸和网络等媒介,通过公益广告、教材读本、培训教育等形式,加大生态岛建设的宣传教育力度,探索编制生态岛各类行为主体的行为守则,形成全社会倡导生态型发展的良好氛围,鼓励企业积极参加生态岛建设的公益活动,提高公众参与生态岛建设的热情和责任。认真听取人大代表、政协委员的意见和广泛征询社会各界人士的建议,充分发挥公众对生态岛建设的监督作用。

附录:崇明生态岛建设主要评价指标解释

1、建设用地比重

指岛内建设用地的面积占全岛总面积的百分比。

2、占全球种群数量1%以上的水鸟物种数

生物多样性指数(Diversity)指某一生态系统类型的物种数占整个区域的物种数的比例。考虑到可操作性,目前以达到全球种群数量1%物种替代生物多样性指数,参照国家重要湿地、国际重要湿地认定的相关技术标准,提出“达到全球种群数量1%物种”指标(实际调查中以水鸟作为指数)。

3、森林覆盖率

指一个国家或地区森林面积占土地面积的百分比。在计算森林覆盖率时,森林面积包括郁闭度0.20以上的乔木林地面积和竹林地面积、国家特别规定的灌木林地面积。

4、人均公共绿地面积

指每个居民平均拥有的公共绿地面积。公共绿地包括公园绿地、街头绿地、滨水绿地等。

5、生态保护地面积比例

指岛内自然保护区、风景名胜区、森林公园、基本农田、水源保护区、封山育林地、自然湿地及其他农用地等具有生态服务功能的受保护性质的面积占全岛总面积的百分比。

6、自然湿地保有率

指-5米等深线以上的滩涂湿地面积。自然湿地保有率是指自然湿地(特指河口滩涂湿地)占岛域面积的百分比,岛域面积为崇明岛陆域面积与周缘湿地之和。

7、生活垃圾资源化利用率

指生活垃圾资源化量占产生总量的百分比。生活垃圾资源化是指将垃圾进行综合处理后转变为可利用的资源,减轻环境污染,变废为宝,包括焚烧、堆肥以及其他方式的综合利用。

8、畜禽粪便资源化利用率

指畜禽养殖场通过还田、沼气、堆肥、培养料等方式利用的畜禽粪便量与产生总量的百分比。有关标准按 GB18596-2001《畜禽养殖业污染物排放标准》和《畜禽养殖污染防治管理办法》执行。

9、农作物秸秆资源化利用率

指资源化利用的农作物秸秆数量占农作物秸秆产生量的百分比。资源化利用主要包括粉碎还田、过腹还田、秸秆气化、建材加工、食用菌生产、编织等。

10、可再生能源发电装机容量

可再生能源是指从自然界获取的、可以再生的能源,主要包括风能、太阳能、水能、生物质能、地热能 and 海洋能等非化石能源。

11、单位 GDP 综合能耗

指每产生万元 GDP(国内生产总值)所消耗掉的能源。

12、骨干河道水质达到 III 类水城比例

指岛域骨干河道达到《地表水环境质量标准》(GB3838-2002)中 III 类水标准以上水体的百分比。

13、城镇污水集中处理率

指城市及乡镇建成区内经过污水处理厂二级或二级以上处理,或其它处理设施处理(相当于二级处理),且达到排放标准的污水量与城镇污水排放总量的百分比。

14、空气 API 指数达到一级天数

指 API 指数小于 50 的天数,API(Air Pollution Index)是一种我国现行普遍采用的反映和评价空气质量的评价方法,直观表征空气质量状况和空气污染的程度。

15、区域环境噪声达标率

指城市及建制乡镇按规划的功能区要求达到国家《声环境质量标准》(GB 3096-2008)规定相应标准所占的比例。

16、实绩考核环保绩效权重

指在政治建设、经济建设、文化建设、社会建设和党的建设等方面的领导干部实绩考核内容中,环境保护工作的考核权数(总权数以 100 为计)。

17、公众对环境满意率

指对环境满意的公众所占的百分比。本指标反映生态岛建设管理中的公众的社会性参与情况,由专业调查公司调研测算得出。

18、主要农产品无公害、绿色食品、有机食品认证比例(其中:绿色食品和有机食品认证比例)

指主要农产品中,已有机、绿色及经过专门机构对无公害、绿色食品、有机食品产品种植面积与主要农作物播种总面积的认证的比例。其中有机、绿色及无公害产品种植面积不能重复统计。

19、化肥施用强度

指单位农田面积实际用于农业生产的化肥数量。化肥施用量要求按折纯量计算,折纯量是指将氮肥、磷肥、钾肥分别按含氮、含五氧化二磷、含氧化钾的百分之百成份进行折算后的数量。复合肥按其所含主要成份折算。

20、农田土壤内梅罗指数

内梅罗指数是一种兼顾极值或突出最大值的加权型多因子环境质量指数。计算方法:

$$P_N = \sqrt{\frac{PI + PI_{\max}^2}{2}}$$

其中, \overline{PI} 表示平均单项污染物指数,即 $\overline{PI} = \frac{1}{n} \sum_{i=1}^n \frac{P_i}{P_N}$, $i = 1, 2, \dots, n$; P_i 为土壤污染物测值; P_N 为土壤污染物质量标准; PI_{\max} 表示最大单项污染物指数。

21、第三产业增加值占 GDP 比重

指第三产业增加值占 GDP 的百分比比重。

22、人均社会事业发展财政支出

指按常住人口计算当年地方财政用于教育、科技、文化体育、社会保障和就业、医疗卫生以及城乡社区发展的财政支出经费的平均值。

2009 年上海市国民经济和社会发展统计公报

上海市统计局 国家统计局上海调查总队

2009 年是浦东开发开放以来上海经济发展最困难的一年。面对国际金融危机冲击和自身发展转型的双重考验,全市人民在党中央、国务院和中共上海市委的坚强领导下,深入贯彻落实科学发展观,紧紧围绕“四个确保”要求,坚定信心,迎难而上,奋力拼搏,国民经济实现了持续回升,各项社会事业全面进步,人民生活继续改善。

一、综 合

全年实现上海市生产总值(GDP)14900.93 亿元,按可比价格计算,比上年增长 8.2%(见图 1)。其中,第一产业增加值 113.82 亿元,下降 1.1%;第二产业增加值 5939.96 亿元,增长 3.1%;第三产业增加值 8847.15 亿元,增长 12.6%。第三产业增加值占全市生产总值的比重为 59.4%,比上年提高 3.4 个百分点。

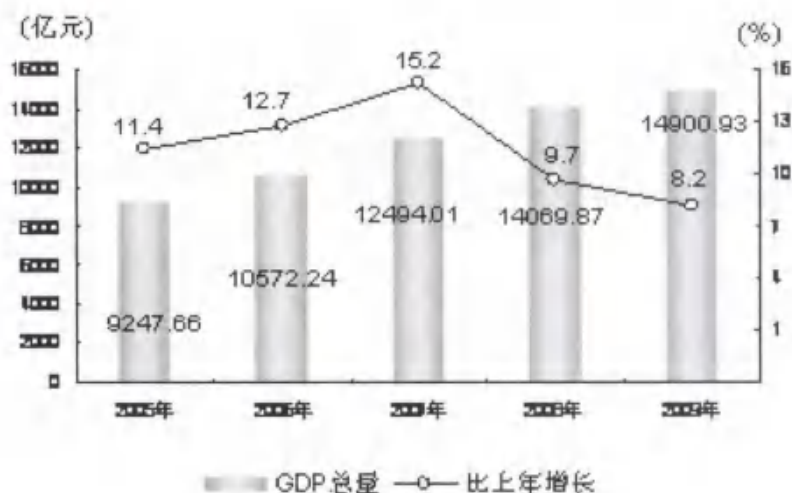


图 1 上海市生产总值与增长

在全市生产总值中,公有制经济增加值 7676.17 亿元,比上年增长 8%;非公有制经济增加值 7224.76 亿元,增长 8.5%,占全市生产总值的比重由上年的 47.8% 提高到 48.5%。其中,私营及个体经济增加值 3583.72 亿元,增长 8.8%,占全市生产总值的比重达到 24.1%。

全年经工商登记新设立的各类市场主体 16.86 万户,比上年增长 30.7%。其中,企业 10.75 万户,增长 31%;个体工商户 6 万户,增长 30.3%。在新设立企业中,内资企业(不含私营企业)3959 户,增长 0.8%;外商投资企业 5080 户,下降 20.3%;私营企业 98482 户,增长 37.2%。

全年地方财政收入 2540.3 亿元,比上年增长 7.7%。其中,增值税 372.47 亿元,增长 11.2%;营业税 839.68 亿元,增长 10%;个人所得税 230.44 亿元,增长 12.5%;企业所得税 481.69 亿元,下降 12.1%。全年地方财政支出 2989.65 亿元,比上年增长 15.3%。其中,基本公共管理与服务支出 206.68 亿元,增长 4%;公共安全支出 163.41 亿元,增长 9.3%;社会保障和就业支出 336.08 亿元,增长 0.3%;医疗卫生支出 132.85 亿元,增长 8.6%;工业商业金融等事务支出 357.14 亿元,下降 0.8%。

全年完成全社会固定资产投资总额 5273.33 亿元,比上年增长 9.2%(见图 2)。其中,城市基础设施投资 2113.45 亿元,增长 21.9%。从产业投向看,第一产业投资 11.41 亿元,比上年增长 35.8%,占全社会固定资产投资总额的比重为 0.2%;第二产业投资 1427.5 亿元,增长 0.5%,所占比重为 27.1%;第三产业投资 3834.42 亿元,增长 12.8%,所占比重为 72.7%。从投资主体看,国有经济投资 2618.61 亿元,比上年增长 14.1%,占全社会固定资产投资总额的比重为 49.7%;集体经济投资 132.3 亿元,增长 26.2%,所占比重为 2.5%;股份制经济投资 1174.81 亿元,增长 14.4%,所占比重为 22.3%;外商及港澳台投资 617.9 亿元,下降 17.4%,所占比重为 11.7%。

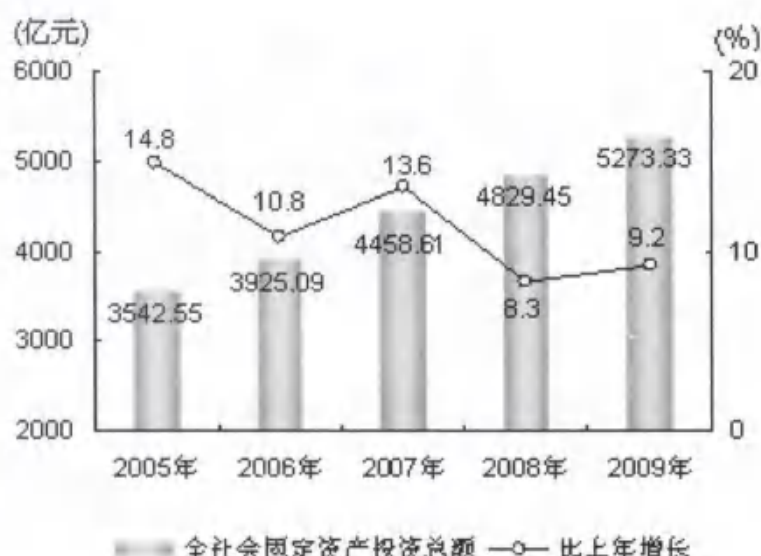


图2 全社会固定资产投资总额与增长

全年居民消费价格指数为 99.6(见表 1)。其中,食品类价格指数 102.1;烟酒及用品类价格指数 100.8;家庭设备用品及维修服务类价格指数 101.5。

表1 居民消费价格指数

指 标	指 数(上年=100)
居民消费价格指数	99.6
食 品	102.1
烟酒及用品	100.8
衣 着	99.3
家庭设备用品及维修服务	101.5
医疗保健和个人用品	99.4
交通和通信	97.5
娱乐教育文化用品及服务	98.0
居 住	96.6

全年工业品出厂价格指数为93.8,原材料、燃料、动力购进价格指数为89.8。

全年房屋销售价格指数环比累计上涨7.4%。其中,新建住宅销售价格指数环比累计上涨9.2%。在新建住宅销售价格中,商品住宅指数环比累计上涨9.9%。其中,普通商品住宅指数环比累计上涨11.1%。全年住宅租赁价格指数环比累计上涨1.9%。

二、农 业

全年完成农业总产值283.13亿元,比上年下降0.9%。其中,种植业产值146.8亿元,下降1.8%;畜牧业产值65.84亿元,增长6.8%;渔业产值53.4亿元,下降7.6%。

全年粮食种植面积达到19.33万公顷;粮食产量达到121.68万吨,比上年增长5.2%。郊区奶牛良种率达到100%,生猪良种率超过95%,水稻、蔬菜良种覆盖率均超过96%。主要农副产品产量(见表2)。

表2 主要农副产品产量

产品名称	单 位	产 量	比上年增长(%)
粮食	万吨	121.68	5.2
蔬菜	万吨	394.40	-3.8
生猪出栏	万头	269.74	4.5
牛奶	万吨	21.25	-8.8
鲜蛋	万吨	6.17	-0.5
水产品	万吨	33.60	-8.8

至年末,全市有370家企业、800个产品获得农产品认证。其中,无公害农产品有308家企业、583个产品;绿色食品有45家企业、55个产品;有机农产品有17家企业、162个产品。

至年末,农机总动力达到98.21万千瓦。全年建成设施粮田0.57万公顷,设施菜田

0.27 万公顷。至年末,全市有 12 个市级现代农业园区;农业产业化龙头企业 419 家,实现销售 419.5 亿元,销售额比上年增长 12%。

三、工业和建筑业

全年实现工业增加值 5374.91 亿元,比上年增长 2.9%。其中,规模以上工业增加值 5152.02 亿元,增长 3%。在规模以上工业增加值中,轻工业增加值 1632.01 亿元,增长 1.5%;重工业增加值 3520.01 亿元,增长 3.7%。全年工业总产值 24888.08 亿元,比上年增长 3.2%。其中,规模以上工业总产值 23873.08 亿元,增长 3.2%。

全年电子信息产品制造业、汽车制造业、石油化工及精细化工制造业、精品钢材制造业、成套设备制造业、生物医药制造业等六个重点发展工业行业完成工业总产值 15346.24 亿元,比上年增长 7.3%,占全市规模以上工业总产值的比重达到 64.3% (见图 3)。



图 3 工业增加值与增长

全年高技术产业完成工业总产值 5560.65 亿元,比上年增长 8.2%,占全市规模以上工业总产值的比重为 23.3%。微型电子计算机、汽车等主要工业产品产量增长较快 (见表 3)。

全年规模以上工业企业实现利润总额 1405.74 亿元,比上年增长 43.8%;实现税金总额 1114.42 亿元,增长 33.4%。其中,国有及国有控股工业企业实现利润 687.03 亿元,增长 1.1 倍;实现税金 770.02 亿元,增长 47.3%,占全市工业税金总额的比重为 69.1%。全市工业企业亏损面为 23.5%。全年工业企业经济效益综合指数为 233.78,比上年提高 10.48 个点。

表3 主要工业产品产量

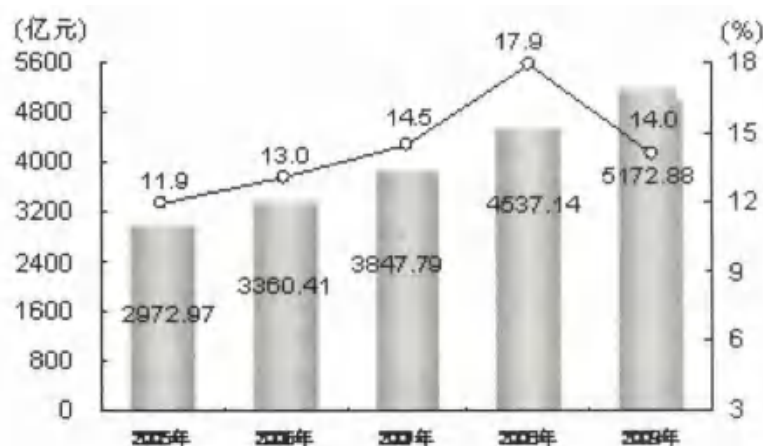
产品名称	单位	产量	比上年增长(%)
微型电子计算机	万部	7320.15	26.5
成品钢材	万吨	2181.37	-0.3
汽车	万辆	125.03	55.0
# 轿车	万辆	122.46	55.5
家用电冰箱	万台	189.15	28.4
电力电缆	万公里	51.97	16.6
发电量	亿千瓦小时	778.20	0.6
起重机	万吨	132.89	-0.5
乙烯	万吨	180.30	-0.9
化学原料药	万吨	2.57	45.6

全年建筑业总产值 3827.84 亿元,比上年增长 17.9%;房屋建筑施工面积 19032.62 万平方米,增长 5.4%;竣工面积 5397.15 万平方米,下降 5.7%。建筑企业按总产值计算的全员劳动生产率达到人均 34.09 万元,比上年提高 16.1%。

四、批发和零售业

全年批发和零售业实现增加值 2183.86 亿元,比上年增长 13.6%。

全年实现商品销售总额 31974.39 亿元,比上年增长 19.3%。其中,批发销售额 27568.74 亿元,增长 20.1%。至年末,全市共有商品交易市场 1160 个,全年成交额 5100 亿元,比上年增长 12.6%。



■ 社会消费品零售总额 —○— 比上年增长

图4 六个重点发展工业行业占工业总产值的比重

全年实现社会消费品零售总额 5172.88 亿元,比上年增长 14%(见图 4)。其中,吃的商品零售额 2060.58 亿元,增长 14.5%;穿的商品零售额 639.9 亿元,增长 15%;用的商品零售额 2296.21 亿元,增长 14.9%。分行业看,批发零售贸易业实现零售额 4395.65 亿元,比上年增长 14.1%;餐饮业实现零售额 761.5 亿元,增长 13.7%。

至年末,全市连锁商业网点达到 13256 家。其中,连锁超市门店 3107 家,便利店 4352 家。全年连锁商业销售额 1819 亿元,与上年基本持平。

五、交通、邮电和旅游

全年实现交通运输、仓储和邮政业增加值 642.13 亿元,比上年下降 4.2%。

全年各种运输方式完成货物运输总量 76967.57 万吨,比上年下降 8.8%。旅客发送总量 11136.25 万人次,比上年增长 1.8%(见表 4)。

表 4 货物运输量与旅客发送量

指 标	单 位	绝对值	比上年增长(%)
货物运输量	万吨	76967.57	-8.8
铁 路	万吨	941.32	-7.0
水 运	万吨	37983.00	-11.1
公 路	万吨	37745.00	-6.4
机 场	万吨	298.25	-1.2
旅客发送量	万人次	11136.25	1.8
铁 路	万人次	5161.07	-3.4
港 口	万人次	89.80	1.0
公 路	万人次	2995.00	2.1
机 场	万人次	2890.38	12.5

全年上海港口货物吞吐量达到 5.92 亿吨,比上年增长 1.8%。全年港口集装箱吞吐量 2500.2 万国际标准箱,比上年下降 10.7%。上海浦东、虹桥两大国际机场全年共起降航班 47.7 万架次,比上年增长 5.8%;进出港旅客达到 5699.96 万人次,增长 11.5%。其中,国内航线进出港旅客 4089.65 万人次,增长 18.2%;国际及地区航线进出港旅客 1610.31 万人次,下降 2.4%。

至年末,全市轨道交通线路达到 11 条,运营线路长度达到 355.05 公里(含磁浮线路 29.1 公里)。全年优化调整公交线路 282 条。其中,新辟 98 条。公交运营车辆 1.63 万辆,运营出租车 4.91 万辆。全年市内公共交通客运量 51.27 亿人次,比上年增长 4.6%。其中,轨道交通客运量 13.18 亿人次,增长 16.9%;公共汽电车客运量 27.06 亿人次,增长 1.6%。

至年末,全市拥有各类民用车辆 283.81 万辆,比上年增长 6.3%。其中,汽车 147.3 万辆,增长 11.5%。在汽车拥有量中,私人汽车 85.19 万辆,比上年增长 18.3%。

全年完成邮政电信业务总量 875.45 亿元,比上年增长 5%。其中,邮政业务总量 68.59 亿元,增长 18.9%;电信业务总量 806.86 亿元,增长 4%。至年末,全市固定电话用户 935.48 万户。其中,住宅电话 616.24 万户。移动电话用户 2106.32 万户,比上年末增加 225.46 万户。

全年实现旅游产业增加值 1007.08 亿元,比上年增长 6.9%。

至年末,全市已有星级宾馆 298 家,旅行社 923 家,A 级旅游景区 50 家,红色旅游基地 27 个(见表 5)。

表 5 旅游设施情况

指 标	单 位	绝对值
星级宾馆	家	298
# 五星级	家	38
四星级	家	58
旅行社	家	923
# 经营出境旅游业务的旅行社	家	42
A 级旅游景区	家	50
# 5A 级景区	家	2
4A 级景区	家	25
红色旅游基地	个	27
# 全国红色旅游基地	个	4
工业旅游示范点	个	53
农业旅游示范点	个	18
旅游咨询服务中心	个	30
旅游集散中心站点	个	6

全年接待国际旅游入境人数 628.92 万人次,比上年下降 1.8%(见图 5)。其中,入境外国人 489.74 万人次,下降 3.5%;港、澳、台同胞 139.18 万人次,增长 4.7%。在国际旅游入境人数中,过夜旅游人数 533.39 万人次,比上年增长 1.3%。全年接待国内旅游者 12360.74 万人次,比上年增长 12.3%。其中,外省市来沪旅游者 8483.68 万人次,增长 8.2%。全年国际旅游外汇收入 47.96 亿美元,比上年下降 4.6%;国内旅游收入 1913.8 亿元,增长 18.7%。

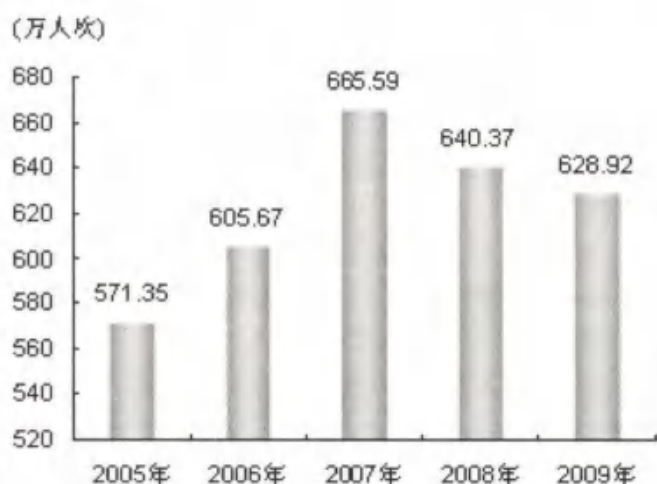


图5 国际旅游入境人数

六、金融和保险

全年实现金融业增加值 1817.85 亿元,比上年增长 25.6%。

全年新增各类金融单位 98 家。其中,银行业 9 家,保险业 16 家。至年末,全市有各类金融单位 787 家。其中,银行业 132 家,证券业 93 家,保险业 307 家。至年末,在沪经营性外资金融单位数达到 170 家。其中,年内新增 11 家。

至年末,全市中外资金融机构本外币各项存款余额 44620.27 亿元,贷款余额 29684.1 亿元(见表 6)。全年金融机构现金收入 28079.22 亿元,现金支出 29033.36 亿元,现金净投放 954.14 亿元。

表 6 中外资金融机构本外币存贷款

指 标	绝对值(亿元)	比年初增减额(亿元)
各项存款余额	44620.27	9010.88
# 企事业单位存款	22772.28	4979.24
储蓄存款	14357.65	2269.23
各项贷款余额	29684.10	5371.55
# 短期贷款	8511.56	-329.94
中长期贷款	17933.57	4126.12
# 中资商业银行人民币个人消费贷款	4262.65	1116.29
# 住房按揭贷款	3912.88	996.07
汽车消费贷款	90.89	40.26

全年通过上海资本市场筹资 4817.66 亿元,比上年增长 46.2%。其中,发行新股筹资 1251.25 亿元,增长 70.6%;再次发行(增发、配股和权证行权)筹资 2091.91 亿元,增长 39%;发行债券 1474.51 亿元,增长 39.5%。至年末,上海证券市场上市证券数 1351 只。其中,股票 914 只,比上年增加 6 只。全年上海证券交易所各类有价证券成交金额 44.19 万亿元,比上年增长 62.5%。其中,股票成交金额 34.65 万亿元,增长 92%。上海期货交易所各品种总成交金额 73.76 万亿元,比上年增长 1.6 倍。银行间同业拆借与债券市场成交金额 137.57 万亿元,比上年增长 24.2%(见图 6)。上海黄金交易所总成交金额 11030.63 亿元,比上年增长 22.6%。上海钻石交易所成交金额 15.21 亿美元,比上年增长 16.4%。

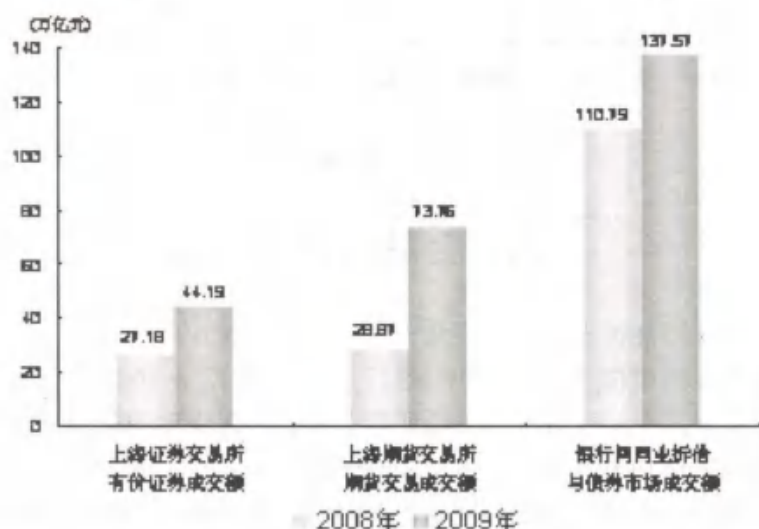


图6 证券、期货、银行间同业拆借市场成交额

全年原保险保费收入 665.03 亿元,比上年增长 10.8%。其中,财产险保险费收入 151.81 亿元,增长 15.2%;人身险保险费收入 513.22 亿元,增长 9.6%。在全年原保险保费收入中,中资保险公司保险保费收入 552.17 亿元,比上年增长 10.4%;外资保险公司保险保费收入 112.86 亿元,增长 13.2%。全年支付各类保险赔款及给付 176.74 亿元,比上年下降 4%。其中,财产险 78.5 亿元,下降 1.3%;人身险 98.24 亿元,下降 6.1%。

七、对外经济

全年上海关区进出口总额 5154.89 亿美元,比上年下降 15%。其中,进口总额 1903.61 亿美元,下降 10.6%;出口总额 3251.28 亿美元,下降 17.4%。

全年上海市进出口总额 2777.31 亿美元,比上年下降 13.8%(见图 7)。其中,进口

总额 1358.17 亿美元,下降 11.1%;出口总额 1419.14 亿美元,下降 16.2%。全年外商及港澳台投资企业出口 970.92 亿美元,下降 14.6%;私营企业完成出口 174.04 亿美元,下降 16.3%;国有企业出口 264.59 亿美元,下降 21.2%;集体企业出口 9.48 亿美元,下降 24.3%。

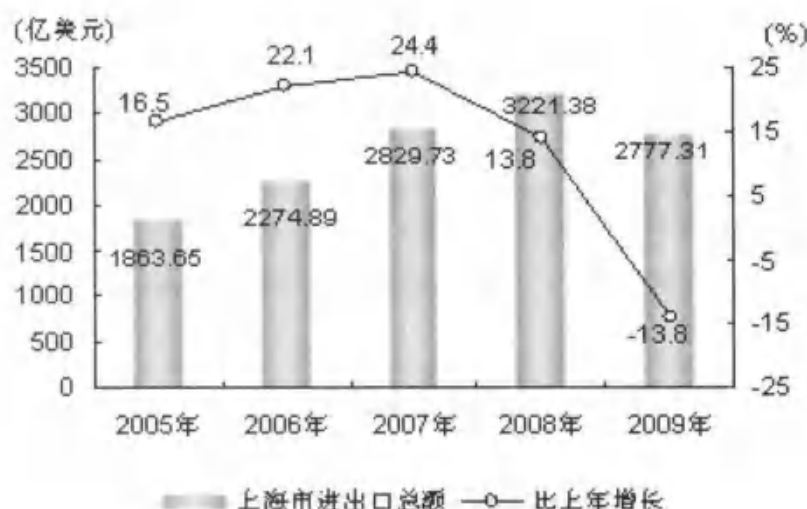


图7 外贸进出口总额与增长

在上海市出口总额中,高新技术产品出口 636.16 亿美元,比上年下降 10.8%,机电产品出口 1025.63 亿美元,下降 13.5%;一般贸易出口 488.62 亿美元,下降 23.9%,加工贸易出口 814.63 亿美元,下降 11.3%。

表7 上海市出口市场结构

类 别	绝对值(亿美元)	比上年增长(%)
上海市出口总额	1419.14	-16.2
# 亚洲	573.95	-14.2
# 日本	160.84	-19.7
中国香港	109.86	-12.6
欧洲	370.76	-20.8
北美洲	343.68	-14.7
# 美国	320.94	-13.8
拉丁美洲	58.64	-21.3
大洋洲	39.92	-13.7

全年批准外商直接投资合同项目 3090 项,比上年下降 17.6%;吸收外资合同金额

133.01 亿美元,下降 22.3%;实际到位金额 105.38 亿美元,增长 4.5%。全年第三产业吸收外商直接投资实际到位金额 76.16 亿美元,增长 11.4%,占全市实际利用外资的比重达到 72.3%。全年批准总投资在 1000 万美元以上的外商直接投资项目 177 项,合同金额 107.92 亿美元。至年末,在上海投资的国家 and 地区已达 144 个。年内新增跨国公司地区总部 36 家、投资性公司 13 家、外资研发中心 30 家。至年末,在上海落户的跨国公司地区总部达到 260 家,投资性公司 191 家,外资研发中心 304 家。

全年新批对外投资项目 166 项,投资总额 15.36 亿美元。签订对外承包工程和劳务合作合同 7480 项;合同金额 124.02 亿美元,比上年增长 12.2%;实际完成营业额 73.41 亿美元,增长 31.8%;派出劳务人员 1.39 万人次,下降 13.7%。至年末,上海对外承包工程和劳务合作涉及的国家和地区已达 177 个。

至年末,已有 242 个国家和国际组织确认来 2010 年中国上海世博会参展。世博园区主要场馆和基础建设基本建成,"一轴四馆"永久性建筑和一批外国自建馆、租赁馆、联合馆相继竣工。

八、浦东改革开放

原南汇区划入浦东新区工作顺利实施。浦东新区全年实现增加值 4001.39 亿元,比上年增长 10.5% (见表 8)。

表 8 浦东新区主要经济指标

指 标	单 位	绝对值	比上年增长(%)
增加值	亿元	4001.39	10.5
# 第三产业增加值	亿元	2264.49	14.5
工业总产值	亿元	7038.19	6.7
固定资产投资总额	亿元	1420.77	16.2
社会消费品零售总额	亿元	859.63	14.4
出口总额	亿美元	576.50	-16.9
外商直接投资合同金额	亿美元	55.29	0.3
外商直接投资实际到位金额	亿美元	39.08	0.9

至年末,已有 135 家跨国公司地区总部入驻浦东。全年外高桥保税区完成集装箱吞吐量 1353.8 万国际标准箱,比上年下降 12%。物流企业实现营业收入 2313.6 亿元,比上年下降 1%。张江高科技园区电子信息产品制造业完成工业总产值 194.91 亿元,比上年下降 21%;生物医药制造业完成工业总产值 109.53 亿元,增长 26.5%。金桥出口加工区完成工业总产值 2486.36 亿元,比上年增长 4.9%。

九、城市基础设施和房地产

全年完成城市基础设施建设投资 2113.45 亿元,比上年增长 21.9%,占全社会固定资产投资总额的比重为 40.1%,比上年提高 4.2 个百分点。其中,交通运输邮电通信投资 1100.9 亿元,市政建设投资 623.21 亿元,公用事业投资 135.95 亿元(见表 9)。一批世博配套路网项目和中心城路网改造工程年内相继完成。长江隧桥工程和新建路、人民路、西藏南路越江隧道、内环线浦东南段、机场高速公路、沪杭高速上海段改建等工程建成通车。全市高速公路网通车里程达到 767.5 公里。

表 9 城市基础设施建设投资

指 标	绝对值(亿元)	比上年增长(%)
城市基础设施建设投资	2113.45	21.9
电力建设	253.39	95.6
交通运输	978.24	16.6
邮电通信	122.66	13.0
公用事业	135.95	20.5
市政建设	623.21	14.7

全市自来水日供水能力达到 1096 万立方米,比上年增长 2.5%。全年全市用电量 1153.38 亿千瓦时,比上年增长 1.3%(见表 10)。至年末,全市家庭人工煤气用户 151.5 万户;家庭液化气用户 310.2 万户;家庭天然气用户达到 366.8 万户。

表 10 公用事业

指 标	单 位	绝对值	比上年增长(%)
自来水日供水能力	万立方米	1096.00	2.5
自来水售水总量	亿立方米	24.06	-0.9
# 生活用水	亿立方米	18.47	2.7
工业用水	亿立方米	5.59	-11.3
用电量	亿千瓦时	1153.38	1.3
# 城市居民生活用电	亿千瓦时	152.52	4.1
煤气销售总量	亿立方米	14.20	-19.7
液化气销售总量	万吨	40.10	-17.5
天然气销售总量	亿立方米	31.30	10.2

全年完成房地产开发投资 1464.18 亿元,比上年增长 7.1%;商品房施工面积 9961.6 万平方米,下降 4.1%;竣工面积 2104.98 万平方米,下降 15%;销售面积 3372.45 万平方米,增长 46.9%。其中,商品住宅销售面积 2928.04 万平方米,增长 48.9%。全年商品房销售额 4330.22 亿元,比上年增长 1.3 倍。其中,商品住宅销售额 3620.23 亿元,增长 1.3 倍。全年存量房成交过户面积 2809.45 万平方米,比上年增长 98.8%。

十、城市信息化

全年实现信息产业增加值 1632.39 亿元,比上年增长 6.4%。其中,信息服务业增加值 768.48 亿元,增长 12.8%。至年末,通过 CMM/CMMI3 级以上国际认证的企业达到 113 家。其中,5 级 14 家。172 家企业获得计算机信息系统资质认证。其中,1 级 11 家。经营收入超亿元软件企业 135 家。全市用于信息化建设的固定资产投资 209.36 亿元,占全社会固定资产投资总额的比重为 4%。

至年末,集约化信息管线累计敷设 5354.13 沟公里,比上年末增加 1346.99 沟公里;互联网用户达到 1250 万人,增加 90 万人;宽带接入用户 470.32 万户,增加 51.72 万户,其中,家庭宽带用户数 423.28 万户;IPTV 用户达到 101 万户,增加 26.42 万户。有线电视用户达到 557.99 万户,增加 30.79 万户,其中,有线数字电视用户 84.36 万户。

全年完成电子商务交易额 3252.21 亿元,比上年增长 16.8%。口岸税费电子支付系统入网企业累计达到 4000 家,全年实现电子支付金额 1048.48 亿元,比上年增长 4.4%。社会公共服务领域信息化建设不断深化(见表 11)。

表 11 社会公共服务领域信息化

指 标	单 位	绝对值	比上年
“市民信箱”累计注册用户	万人	385.46	增加 24.26 万人
全年“付费通”业务平台交易量	万笔	4649.81	增长 22.3%
全年“付费通”业务平台交易额	亿元	46.53	增长 31.1%
交通卡累计销售量	万张	4944.28	增加 782.79 万张
全年交通卡销售额	亿元	11.94	下降 11.0%
银行卡累计发卡量	万张	10009.93	增加 2094.71 万张
全年银行卡交易额	亿元	9517.10	增长 37.6%

至年末,数字证书累计发放 175.18 万张。社会信用体系持续完善。至年末,个人信用联合征信系统覆盖 1109.62 万人的信用信息,比上年末增加 62.62 万人;个人信用产品提供量达到 1071.92 万份,增加 63.92 万份。

十一、教育和科学技术

至年末,全市共有普通高等学校(含独立学院)66 所;普通中等学校 871 所;普通小学 751 所;特殊教育学校 29 所。普通高校在校生和毕业生数持续扩大,中等学校在校生和毕业生数继续下降(见表 12)。至年末,全市共有 54 家机构培养研究生。全年研究生教育共招生 3.74 万人,在学研究生 10.35 万人,毕业生 2.83 万人。全市九年义务教育入学率保持在 99.9% 以上。全年新增 86 所来沪从业人员子女学校纳入民办教育管理,并投入 4300 万元用于改善其办学条件,来沪从业人员子女在公办学校或政府委托的民

办学校就读的比例达到 92.7%。

表 12 各级各类学校学生情况

类 别	在校学生数 (万人)	比上年 增长(%)	毕业学生数 (万人)	比上年 增长(%)
普通高等学校	51.28	2.0	12.69	3.9
普通中等学校	77.07	-3.6	22.51	-13.5
普通中学	60.37	-2.3	17.03	-15.2
高 中	17.76	-7.8	7.04	-26.0
初 中	42.61	0.2	9.99	-5.6
中等专业学校	11.50	-4.8	3.39	-8.6
职业学校	4.14	-13.8	1.73	4.2
技工学校	1.06	-19.7	0.36	-36.8
普通小学	67.12	13.6	11.36	8.8
特殊教育学校	0.50	-1.7	0.09	8.8

至年末,全市共有 21 所民办普通高校,在校学生 9.52 万人;111 所民办普通中学,在校学生 8.22 万人;171 所民办小学,在校学生 15.1 万人。全市共有独立设置的成人高校 18 所,在校学生(含网络本专科)36.62 万人;成人中等学校 47 所,在校学生 3.43 万人;职业技术培训机构 789 所,注册生 185.8 万人次;老年教育机构 278 所,在校学员 51.47 万人。

全年用于研究与试验发展(R&D)经费支出 401 亿元,相当于全市生产总值的比例为 2.7%(见图 8)。

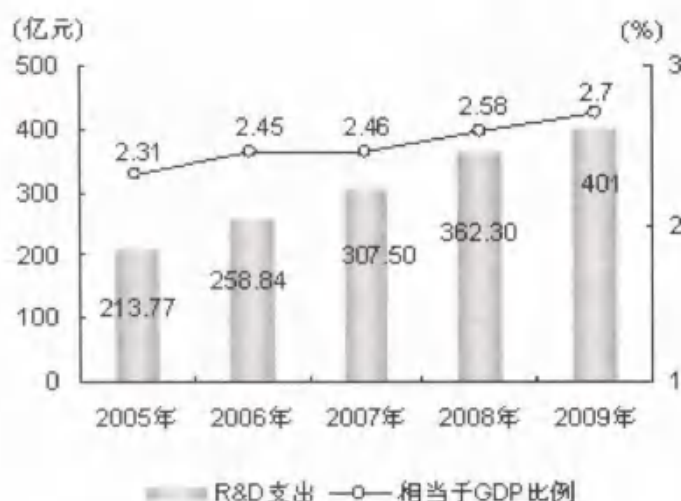


图 8 R&D 支出及其相当于生产总值的比例

全年共取得科技成果 2166 项。其中,属于国际领先的有 260 项,达到国际先进水平的有 651 项。在已颁布的 2009 年度国家科学技术奖励获奖人选和项目中,上海共有

56项(人)获奖,占获奖总数的15%。全年受理专利申请量6.22万件,比上年增长17.8%。其中,发明专利2.2万件,增长23.5%。全年专利授权量3.49万件,增长42.7%。其中,发明专利5997件,增长40.8%。至年末,全市共有38家国家级企业技术中心和分中心;281家市级企业技术中心。全年新认定高新技术企业713家。至年末,全市共认定高新技术企业总数2500家。高技术成果产业化加快推进。全年新认定高新技术成果转化项目791项。其中,电子信息、生物医药、新材料等重点领域的项目占88.6%;拥有自主知识产权的项目占100%。至年末,全市共认定高新技术成果转化项目6581项。其中,69%的项目已实现产业转化。全年共签订各类技术交易合同2.71万项,比上年下降5.6%;合同金额489.86亿元,增长0.9%。

十二、文化、卫生和体育

至年末,全市有市、区(县)级文化馆、群众艺术馆29个,艺术表演团体112个,市、区(县)级公共图书馆28个,档案馆49个,博物馆111个。全市共有公共广播节目21套,公共电视节目25套。广播、电视综合覆盖率均达到100%。全年共出版报纸16.33亿份,各类期刊1.79亿册,图书2.74亿册。全年共组织开展各类群众文化活动和各级各类群众性业余团队活动41.8万场次,3593万人次参加。年内建成800个“农家书屋”,31家社区文化活动和中心和1697个村级信息服务点。

至年末,全市共有卫生机构3013所,卫生技术人员13.09万人(见表13)。年内建立和完善5家危重孕产妇会诊抢救中心、6个危重新生儿会诊抢救中心和8个专科急救中心。完成郊区5家社区卫生服务中心、43家社区卫生服务分中心、426家村卫生室标准化建设,实现800所村卫生室新型农村合作医疗实时报销。

表13 卫生机构情况

指 标	单 位	绝对值	比上年增长(%)
卫生机构数	所	3013	7.3
# 医院	所	296	-1.3
门诊部	所	376	5.0
社区卫生服务中心	所	284	6.8
疾病预防控制中心	所	21	-4.5
卫生监督所	所	20	平
卫生技术人员数	万人	13.09	2.5
# 执业医师	万人	5.11	-0.2
# 医院执业医师	万人	3.15	3.3
注册护士	万人	5.23	7.2

年内成功地举办了30项39次国际重大体育赛事和27项53次国内重要体育赛事。

在第十一届全运会上,上海代表团共获得 41 枚金牌、34 枚银牌、46.5 枚铜牌,奖牌总数 121.5 枚,总分 2548.25 分,取得了运动成绩和精神文明双丰收。在第一届全国智力运动会上,上海代表团共获 9 枚金牌、10 枚银牌、8 枚铜牌,金牌榜名列全国第一。至年末,全市共建成社区公共运动场 263 处。其中,年内新建 41 处。

十三、人口就业、人民生活和社会保障

至年末,全市常住人口总数为 1921.32 万人。其中,户籍常住人口 1379.39 万人。常住出生人口 16.46 万人。其中,户籍出生 9.23 万人。常住人口出生率为 8.64‰。其中,户籍人口出生率为 6.62‰。常住死亡人口 11.32 万人。其中,户籍死亡 10.67 万人。常住人口死亡率为 5.94‰。其中,户籍人口死亡率为 7.64‰。常住人口自然增长率为 2.7‰。其中,户籍人口自然增长率为 -1.02‰。

至年末,全市从业人员 1058 万人,比上年末增加 4.76 万人。全年新增就业岗位 59.6 万个。其中,农村富余劳动力实现非农就业 11.6 万个。全年新安置就业困难人员 1.5 万人,新消除零就业家庭 2017 户。全年完成农民工职业技能培训 11.62 万人。至年末,全市城镇登记失业人员 27.87 万人,城镇登记失业率为 4.3%。

据抽样调查,城市居民家庭人均年可支配收入 28838 元,比上年增长 8.1%;农村居民家庭人均年可支配收入 12324 元,增长 8.2%。全年城市居民人均消费支出 20992 元,比上年增长 8.2%。其中,服务性消费支出 6656 元,增长 5.9%。农村居民人均生活消费支出 9804 元,比上年增长 7.6%。其中,服务性消费支出 2896 元,下降 3.5%。

据抽样调查,至年末,平均每百户城市居民家庭耐用消费品拥有量:家用轿车 14 辆,家用空调 196 台,移动电话 223 部,家用电脑 123 台。平均每百户农村居民家庭耐用消费品拥有量:彩电 190 台,洗衣机 93 台,热水淋浴器 94 台,移动电话 174 部,家用空调 135 台,家用电脑 54 台。

至年末,全市居民储蓄存款余额 14357.65 亿元,当年新增 2269.23 亿元。其中,定期储蓄存款余额 9733.13 亿元,新增 1158.43 亿元;活期储蓄存款余额 4624.53 亿元,新增 1110.81 亿元。

全年竣工新建居住区配套公建设施 213 万平方米。旧区改造力度加大,进度加快。全年拆除住宅建筑面积 612.6 万平方米,动迁居民 6.54 万户;完成高层旧住房综合整治 1257 万平方米,多层旧住房综合改造 3274 万平方米。至年末,城镇居民人均住房建筑面积 34 平方米;人均住房居住面积 17.2 平方米(见图 9)。居民住房成套率达到 95.6%。

至年末,全市共有 845.71 万人(包括离退休人员)参加城镇基本养老保险,有 523.53 万人参加失业保险,全年领取失业保险金的人数 27.02 万人。至年末,小城镇社会保险参保人数达到 155.39 万人,其中,被征用土地农民参保人数 97.77 万人。外来从业人员综合保险参保人数达到 378.41 万人。有 5.62 万人纳入城镇高龄无保障养老政

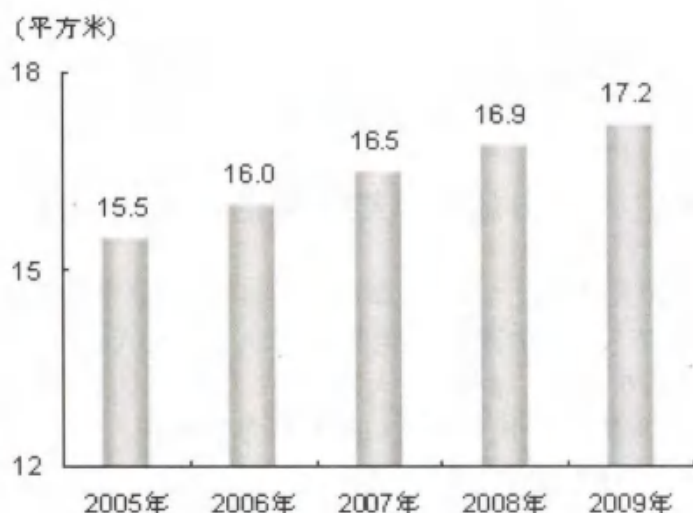


图9 城镇居民人均住房居住面积

策。全市农村户籍人员养老保障覆盖面达到 99.1%。提高城乡低保标准和失业保险、工伤保险待遇。城镇最低生活保障标准从 400 元/月提高到 425 元/月;农村最低生活保障标准从 3200 元/年提高到 3400 元/年。

至年末,全市共有 26.36 万家城镇企业、机关事业单位,共 951.2 万人(包括离退休人员、个体工商户、自由职业人员)参加城镇职工基本医疗保险。至年末,居民医保参保人数(含普通高等院校学生)达 254.18 万人。

至年末,全市共有养老机构 615 家,床位 8.99 万张。其中,年内新增养老机构 33 家,新增养老床位 10084 张。在全市养老机构中,由社会投资开办的 321 家,床位 4.79 万张。年内新建老年人日间服务中心 54 家,为 21.9 万名老年人提供居家养老服务,对其中 12.9 万名生活困难且需照料服务的老人给予政府服务补贴。

全年各级政府支出城镇居民最低生活保障金 11.81 亿元,农村居民最低生活保障金 1.22 亿元,粮油帮困资金 0.56 亿元,支出医疗救助金 2.13 亿元。年内新办福利企业 113 家,新安置 2351 名残疾人就业。年内新建盲道 416.5 公里,铺筑坡道 7275 处,完成 4002 处公共场所无障碍设施改造。


十四、环境保护和安全生产

全年用于环境保护的资金投入 460.42 亿元,相当于全市生产总值的比例达到 3.09%。全年环境空气质量优良率达到 91.5%,比上年提高 1.9 个百分点。污水处理能力达到 686.5 万立方米/日,城镇污水处理率达到 78.9%,比上年增加 3.4 个百分点。年内完成竹园第一污水处理厂升级改造工程和 5 座郊区污水处理厂新建扩建工程。全年处置生活垃圾 710 万吨,生活垃圾无害化处理率达到 82.3%,比上年提高 5.4 个百分点。

全年新建绿地 1096 公顷。其中,公共绿地 582 公顷。至年末,城市绿化覆盖率达到 38.1%,人均公共绿地面积达到 12.8 平方米。全年新建公益林 560 公顷,经济林 530 公顷。森林覆盖率达到 11.6%。年内完成董家渡外马路绿地、蝴蝶湾绿地、大连路公共绿地和崇明新城公园等建设。

全年共发生道路交通、工矿商贸、火灾、铁路交通、农业机械生产安全事故 9512 起;造成死亡 1479 人,比上年下降 3.5%。其中,工矿商贸生产安全事故 576 起;造成死亡 368 人,下降 2.1%。道路交通事故 2831 起,比上年增长 3.1%;造成 1042 人死亡,下降 5.3%;2702 人受伤,增长 5.8%;直接财产损失 1216 万元,下降 17.2%。火灾事故 6086 起;造成 62 人死亡,增长 24%,其中生产经营性火灾事故造成 13 人死亡;41 人受伤,下降 28.1%;直接财产损失 0.39 亿元,下降 73.1%。铁路交通事故 16 起,比上年增长 1.7 倍;造成 6 人死亡,增长 20%。农业机械事故 6 起,比上年下降 66.7%;造成 1 人死亡,与上年持平。全年亿元 GDP 生产安全事故死亡率为 0.1。

上海市统计局
国家统计局上海调查总队
二〇一〇年二月十二日



崇明县统计局


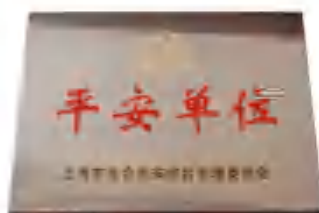

国家统计局崇明调查队

崇明县统计局主要工作职责：

- 1、贯彻执行国家和地方有关统计工作的方针、政策和法律、法规、规章；执行国家统计标准和统计报表制度、调查方法制度；
- 2、制订和实施本县统计工作规划、统计调查计划和统计调查方案；
- 3、负责全县统计调查的审批管理工作；组织领导和检查各单位国民经济统计核算工作；
- 4、组织实施重大普查和抽样调查及专项调查工作，搜集、整理、提供本县基本统计资料，对本县经济、社会发展等情况进行统计分析、统计预测和统计监督；
- 5、统一评估、核定、管理和公布全县性的统计资料，定期向社会公众发布统计信息；
- 6、组织指导本县各乡镇、各部门、各单位统计队伍建设，健全统计调查网络，加强统计基础工作；
- 7、规划和管理全县统计信息自动化系统和数据库体系，组织协调各乡镇、各部门的统计数据库网络建设；
- 8、组织、协调指导和管理全县统计业务，做好统计教育与培训工作；
- 9、负责有关行政复议受理和行政诉讼应诉工作；
- 10、完成市统计局和县政府交办的其他工作；

国家统计局崇明调查队主要工作职责：

- 1、完成国家统计局布置的各项统计调查任务；
- 2、接受县政府交办的有关调查任务；
- 3、完成上海调查总队交办的地方调查任务；
- 4、协助县统计局完成重大国情国力普查任务；
- 5、组织指导相关调查业务工作；
- 6、负责查处统计调查中发生的统计违法行为；
- 7、完成国家统计局和上海调查总队交办的其他事项；



经济普查



经济普查



经济普查



经济普查



经济普查



经济普查



工作情况



学习活动



集体活动



业务培训



统计学会



