



2011

崇明统计年鉴

STATISTICAL YEABOOK OF CHONGMING



上海市崇明县统计局
国家统计局崇明调查队 编

崇明工业园区

上海市崇明工业园区是1996年2月经上海市人民政府批准成立的市郊享受海岛特殊政策的市级工业区，规划总面积10平方公里，位于崇明县城西侧，东与中心城区毗邻，南依崇明主要口岸南门港，西接城桥镇部分村落，北连岛上的交通大动脉陈海公路，中有贯通南北的三沙洪河。

十多年来，园区按照“高起点规划、高标准建设、高速度推进”的总体要求，坚持“突出重点、集中力量、分步实施”的原则，积极开展招商引资，大力实施基础建设，区内通讯便捷、电力充足、厂房林立、道路宽敞、环境优美，先后荣获“上海市高科技产业基地”和“上海市科技园区”称号，2003年又获得了中国质量与环境两项证书。2004年起，连续二届被授予“上海市文明单位”称号。多年来，园区招商引资取得了较好的成绩，迄今为止，已吸引了3500多家企业前来注册，落户企业有40家，逐渐成为本县工业集聚地之一。

2010年园区又取得了新的发展，实现税收13.48亿元，为年计划的114.7%，同比增21.5%；引进注册企业520家，为年计划173.3%，与山西兰田投资有限公司投资签约，与上海磁畴电子材料有限公司初步达成落户意向；实现工业总产值10.2亿，为年度目标的122.89%，同比增41.7%；新增就业497人，为年计划的142%，顺利完成了县委、县政府下达的各项工作任务。

目前，园区一期2平方公里已基本建成，二期4平方公里正在稳步推进，341亩工业用地正在“引凤筑巢”，崇明工业园区正抓住崇明大开发和上海隧桥通车、上海世博会成功举办等重大历史机遇，充分利用特有的地理位置和资源优势，致力于发展技术含量高、附加值大、运输量小、无污染的有规模、上档次的科技型、资源型、技改型、创汇型和劳动密集型的项目，积极打造汽车零部件生产基地和总部经济园项目，随着崇明生态岛建设的不断推进，崇明工业园区将成为崇明未来的一块生态工业亮地。



上海富盛经济开发区



上海富盛经济开发区成立于1994年，是上海市人民政府批准设立的市级开发区。坐落于崇明岛的中部南沿，地处崇南分区城市经济产业带的核心区域。东邻新河镇，西接崇明新城，北连陈海公路，南临浩瀚长江，拥有3公里长、常年水深负12米的深水岸线，坐享理想的生态条件和优越的地理位置。

开发区总规划面积5.91平方公里，设由光电子产业、港口机械、船舶制造配套三大产业区。重点发展光科技产业（光电子）、港口机械、船舶制造配套制造、现代通信技术工程、生物科技工程、绿色食品深加工等产业，适时培养和发展物流、商务等生产性服务业。目前，园区一期1平方公里已初具现代工业的雏形，区内道路、供水、供电、通信、排水、污水处理等基础设施已建设完成，土地保持了良好的自然平整。南部江畔建有岛内唯一一座千吨级国际货运码头，设立了海关和检验检疫服务机构，形成了“门对门”的进出口国际货运服务体系，为投资者提供了完善的硬件环境。



富盛开发区坚持以服务为本的发展理念，以高效的办事效率和热情的服务态度，创建并打响了富盛服务品牌。经十多年发展，富盛开发区现拥有各类注册企业1000多家，落户企业20多家，各项经济指标保持快速稳定增长，2010年完成税收5.6亿多元，良好的发展前景得到众多投资者的热切关注和殷殷期待！

上海陈家镇建设发展有限公司

上海陈家镇建设发展有限公司是由上海崇明资产经营有限公司、上海陈家镇资产经营有限公司、上海实业东滩投资开发（集团）有限公司、上海市土地储备中心四家法人企业，于2005年4月共同发起成立的国有股份有限公司。公司注册资本金为8亿元人民币。

上海陈家镇建设发展有限公司是上海市、崇明县两级政府授权的从事崇明县陈家镇规划区范围内土地收储及开发、公建配套及市政设施建设、上述相关建设项目咨询与策划的大型开发公司。公司建设对象崇明县陈家镇系上海市政府确定的试点建设城镇之一，是2004年国务院六部委公布的全国重点建设城镇、上

海市“一城九镇”之一、上海市宅基地置换14个试点单位之一、上海市全面推进社会主义新农村建设的9个试点先行区之一、上海市小城镇发展改革10个试点单位之一。根据规划，陈家镇开发目标是建设成为环境优美、布局合理、生态功能协调、基础设施配套、居住环境舒适、生态文化浓郁的新型人居城镇。



上海长兴海洋装备产业园区

上海长兴海洋装备产业园区成立于2007年4月，位于上海市长兴岛东部，占地面积713公顷，是上海六大产业基地之一与九大高新技术领域之一。2010年，长兴岛获工信部授予的“国家新型工业化产业示范基地”资质，为长兴产业园区的发展提供了新契机。

长兴产业园区按照集约、高效的原则划分为：生产性服务业功能区、船舶及海洋工程配套区、综合配套区、高新技术产业集聚区四个区域。在产业定位上，园区坚持以低碳、环保为产业发展前提，以高新技术船舶及海洋工程装备产业为中心，逐步与其他先进制造业、生产性服务业形成联动发展、齐头并进的局面，为崇明“三岛联动”与“一体两翼”发展战略提供产业支撑。

未来的上海长兴海洋装备产业园区将基本建成现代化产业基地，形成经济、文化、生态融合发展的产业集聚区，国际一流水平的产品和服务将覆盖长三角地区，并辐射至全中国乃至国际市场。



崇明旅游投资发展有限公司



崇明旅游投资发展有限公司成立于2009年7月，同年9月，公司以原崇明森林旅游园区投资开发有限公司为基础框架，整建制划入明珠湖公园，又以资产收购的方式整合了西沙湿地公园。公司与崇明森林旅游园区合署办公，是崇明最大的国有旅游企业。

公司注册资本人民币1亿元，总资产人民币6.7亿元。公司机关设一办四部，即办公室、党群部、计财部、事业发展部、旅游管理部，现有员工493人。

公司共辖七个子公司：国家AAAA级旅游风景区东平国家森林公园、国家AAA级旅游风景区明珠湖公园和西沙湿地公园、东泰旅行社、企业服务中心（招

商部）、物业管理公司（东平林场）、餐饮管理公司。同时还有根宝、宝岛、怡沁园和嘉和苑等落户宾馆和旅游企业。

公司主要承担重点地区旅游资源的开发，旅游基础设施及功能性项目建设的投融资和建设责任；主要承担重点地区的旅游规划、土地储备、开发建设；承担相关景点的旅游经营管理、对外宣传和旅游接待任务；负责相关地区实体型企业及注册型企业的招商工作。

公司依托隧桥开通及生态岛建设效应，旅游接待增幅明显。上海长江隧桥开通后的2009年11月和12月公司所属主要景点之一的东平国家森林公园在入园游客总量上均比2008年同期增长了3倍以上，成为引领崇明旅游的发动机。

公司所属东平国家森林公园先后获得除国家AAAA级景区外，还获得全国农业旅游示范点、上海市文明单位、上海十佳休闲新景点、上海市绿化先进集体、公园游览车组先后获上海市共青团号合上海市巾帼文明岗等光荣称号，园内望湖酒家获上海市首批A级饭店称号。



上海崇明新城建设发展有限公司



为了加快崇明新城建设速度，探索城市建设投融资新体制，崇明县根据“政府引导，市场运作，政策聚焦，形成合力，多元投资，资金平衡，精心规划，组团开发，依托产业，配套建设”的工作思路，由上海崇明资产经营有限公司、上海崇明土地发展有限公司、上海城桥镇资产经营有限公司、上海崇明建设投资发展有限公司共同出资合计拾亿元，组建上海崇明新城建设发展有限公司。



公司的主要职责是：按照市政府批准的崇明城桥新城总体规划，对26.12平方公里的规划区域实施开发建设。起草、拟定各种涉及新城规划、建设、招商等项目的近、中、长期规划和年度计划；组织实施新城规划区域内投融资工作，前期基础设施和环境建设工作，并协助房地局做好土地出让工作，使“生地变熟地”；负责新城建设项目的招商、包装、策划，并对项目进行服务和指导；承担并实施县政府确定的建设项目；负责新城开发期间安全生产、环境保护和社会治安的管理工作。



目前公司下设4部，即行政部、计划财务部、开发部、工程部，同时有三家全资子公司分别是上海崇明新城房地产开发有限公司、上海好锦房屋拆迁有限公司和上海崇明新城资产管理有限公司。目前员工中具有高级职称的有8人，具有中级职称的有19人。公司现正依照县委、县政府新城开发的总体思路，本着“高起点规划，高标准建设，高速度推进”的工作原则，凭借着较强的资本实力和现代企业制度等优势，全力以赴，高效、有序地推进新城开发建设的各项工作，为崇明新城的早日崛起正努力奋斗。

崇明县旅游局

崇明县旅游局是主管全县旅游工作的县政府组成部门之一，内设三科一室（行业管理科、规划发展科、综合业务科、办公室）。自2002年成立以来，为崇明旅游事业的发展做出了巨大贡献。

近年来，在县委、县政府的正确领导下，旅游业作为本县重点培育和发展的产业之一，呈现出良好的发展态势，森林旅游、湿地观光、农家乐等旅游品牌享誉沪上，且每年都举办森林旅游节、柑橘节等节庆活动。随着旅游业整体实力的不断增强，截止2010年，全县已拥有1个国家4A级旅游景区，5个国家3A级旅游景区，4个全国农业旅游示范点，11家星级宾馆，18家旅行社，海内外观光旅游者源源不断。2010年旅游接待游客达到430万人次，实现直接收入4.5亿元。

隧桥开通以来，全局上下正为把旅游业打造成为我县经济发展的重点产业而努力奋斗。我们将带领全行业以良好的旅游环境、优质高效的服务恭候四海游客的光临。




崇明县民政局

崇明县民政局（增挂社会团体管理局牌子）是县政府主管全县社会行政事务的职能部门。主要负责全县救灾救济、福利事业管理、双拥优抚、复退军人安置、城乡最低生活保障、民间组织管理、区划地名、基层政权与社区建设、婚姻登记、收养登记、老龄事业发展、殡葬管理、民政福利企业管理、城市生活无着的流浪乞讨人员救助管理、福利彩票发行、社会慈善募捐等工作。局机关行政编制28名，局机关内设10个科室，局下属10个事业单位。

2010年，本县民政工作在县委、县政府的统一领导部署下，紧紧围绕服务世博大局、民政“十一五”“惠民、强基、善政”的要求，顺利完成了“世博大礼包”发放、世博双拥、世博救助管理、世博关爱行动等民政各项迎办世博、服务世博工作；成功申报创建“中国长寿之乡”；在全国率先实现福利企业信息化管理；全面完成养老服务、居委会示范创建等市、县实事项目和“十一五”规划目标，各项民政工作的能力与水平得到了不同程度的提升、拓展和深化。



崇明县水务局



崇明三岛共有河道18131条，共计10395公里，其中2条市级河道崇明环岛运河和团旺运河（共长179.6公里）以及28条南北向的县级大河（全长377.7公里）构成了崇明本岛水系的骨干支架。近几年来，崇明县在市水务局的全力支持下，通过对市县级河道实行综合整治，并大力开展万河整治、村沟宅河整治、黑臭河道整治等水利基础设施建设，进一步加强市、县、镇、村四级河道长效管理，打造了崇明水清、岸洁、底深、坡绿的生态水环境。

崇明三岛共有自来水厂38座，城镇污水处理厂4座，还有11个集镇生活污水处理站，6632户农民生活污水处理工程。供水和污水处理设施是全县人民的生活线，也是崇明水务服务民生的重要职责。崇明县水务局以加强政风行风建设为抓手，不断提升供排水行业管理水平，为崇明人民了提供安全、优质、高效的供排水服务。

崇明县水务局是承担着崇明县河道、水利、供排水、海塘、水闸、滩涂、防汛防台等职能的工作部门。全局共有干部职工750人，其中机关公务员17人，事业单位在编人员537人，企业职工196人。此外还有市县级河道保洁员450人，林业养护员313人。直属单位31个，其中县自来水公司、欣大松公司2个单位是企业单位，其余29个单位是事业单位。

崇明三岛海塘大堤全长332.2公里，共有水闸36座，零米以上滩涂面积533400亩，是守护崇明三岛的生命线。近年来，崇明实施了南沿海塘达标工程建设，不断提高三岛防汛防台能力，有力地保障了全县人民生命财产安全。



崇明县教育局

崇明县教育局在县委、县政府的正确领导下，以科学发展观和党的十七大精神为指导，同心同德，奋发有为，紧紧围绕县委三年行动纲要，抓紧完成崇明教育事业“十一五”规划，切实推进教育改革，着力提高均衡发展水平，各项工作都取得了实质性的进展。2010年，早教指导率达95.34%，3-6岁幼儿入园率达到98.5%；小学毕业考试合格率保持在97%的较高水平；高考本科上线率首次超过50.5%，本专科上线率为92.1%，有3位学生考取了清华北大。初中毕业一次性合格率为96.43%，较去年略有上升。体艺科各项成绩均有新的突破，今年我县被教育部评为全国阳光体育运动先进县；职业学校毕业生就业率达到95%；完成新型农民培训6万多人次。

2010年崇明县教育局在全体机关干部和广大师生员工的共同努力下，开拓进取，创新实践，主要获得以下奖项和荣誉称号：全国阳光体育先进县，上海市学生阳光体育大联赛优秀组织奖，上海市“迎世博600天行动”宣传教育贡献奖，上海市“精彩世博，文明先行”市民学双语活动优秀组织奖，上海市教育人才交流协会人事人才工作先进集体，上海市第七届教育博览会组织贡献奖和展示风采奖，上海市未成年人暑期工作优秀组织奖，上海市社区、企事业单位献血工作考核优秀集体，上海市中小学生防灾自救网上知识竞赛优秀组织奖等。



崇明县人口和计划生育委员会



崇明县人口和计划生育委员会是县人民政府主管全县人口计划生育工作的职能部门。主要任务是全面贯彻党和国家有关人口与计划生育工作的方针、政策，并根据上海市人口和计划生育委员会制订的人口和计划生育工作目标，做好人口与计划生育工作的规划、协调、指导、监督和服务工作。其主要职责是：

1、贯彻执行国家和市人口与计划生育法律、法规、规章和政策。根据市人口和计划生育委员会有关人口和计划生育工作的目标、任务，拟订好相应的实施内容。

2、会同有关部门编制本县人口发展规划，开展人口长、短期的预测，研究本县人口发展趋势，制

订并组织实施人口与计划生育年度计划及事业发展计划。负责人口与计划生育统计工作。

3、协调和推动有关部门对人口和计划生育实行综合管理，负责流动人口和计划生育工作的组织、协调和指导。

4、组织开展人口与计划生育宣传教育工作，指导乡、镇、场人口学校开展宣传工作。制订生殖保健综合服务站（室）服务规划并指导实施；指导乡、镇、场计划生育生殖保健综合服务站（室）开展服务工作，参与做好提高出生人口素质的工作。负责做好计划生育干部的业务培训；负责管理计划生育技术服务工作。

5、负责人口与计划生育经费的预决算，做好经费管理和使用工作。

6、负责避孕药具免费发放和管理，开展药具发放员、零售员的业务培训。负责管理计划生育技术服务工作。

7、负责做好行政执法、行政诉讼的应诉工作，配合做好人口与计划生育行政复议等工作。

8、指导计划生育社会协会开展好工作。

9、承办县委、县人民政府交办的其他事项。



崇明县卫生局



崇明县卫生系统现有医疗卫生单位36家，其中县级18家，乡镇18家。36家单位中二级甲等综合性医院1所（县中心医院），二级乙等综合性医院2所（堡镇、庙镇），二级专科医院3所（传染、精卫、康乐），社区卫生服务中心18所（分中心17所），并设有县疾病预防控制中心、卫生监督所、医疗急救中心（分中心6所：堡镇、陈家镇、庙镇、长兴、新海、东平）、血站、妇幼保健所、卫生学校等6所专业机构，合作医疗管理办公室、医疗事故技术鉴定中心、社区卫生综合管理办公室、卫生工作者协会等其它直属单位4所。村卫生室225所。另设有民办门诊部以上医疗机构4所。



2010年，全县各级各类医疗机构总核定床位数3268张，在编职工4015名，其中各类医生1255名左右，护士1244名左右，医护比为1.01:1。目前有卫生高级卫生专业技术人员94人（正高20人，副高74人），约占卫技人员总人数4%，中级专业技术职称1482人，临床医生中本科以上学历人员占55%。截至2010年底，全县有乡村医生525名（其中在职298人）。



崇明县交通运输和港口管理局



石洞口客运站



崇明巴士公交公司成立



开通8条市通郊线路



长横对江渡码头



宝杨路客运站

崇明县交通运输和港口管理局是县政府主管全县水陆交通的职能部门。其主要职责：全面筹划编制全县交通运输、港口专业规划，依法开展全县水陆客货运输、机动车维修行业的行政执法，规范运输市场秩序；负责辖区内航政航道、港口码头、船舶营运的安全管理，确保客货运输安全畅通；负责辖区内水陆客货运输（装卸）及机动车维修行业申办、管理和协调，维护市场稳定。

局机关设置职能科(室)4个，分别是办公室、组织人事科、港航管理科、陆运管理科。

局辖直属单位6家，其中事业单位3家，分别是崇明县航务管理所（崇明县地方海事处）、崇明县城市交通运输管理所和崇明县城市交通行政执法大队；企业单位3家，分别为上海华瀛投资发展有限公司、上海崇明港务建设投资管理有限公司和上海崇明公共交通运营管理有限公司。

崇明县经济委员会



崇明县经济委员会主要负责我县工业、商业、外经贸、粮食条线的行业管理、协调和服务工作。近年来，县经委在县委、县政府的正确领导下，广大干部职工团结一致，奋发有为，攻坚克难，致力于我县产业结构的调整、优化和升级，积极扶持中小企业发展，加大工业节能降耗减排工作力度，扎实推进工业园区、富盛经济开发区、长兴海洋装备产业园区和陈家镇地区的开发建设以及生产性服务业功能区、现代服务业集聚区的发展，同时在商业市场监管、粮食收购市场管理、外派劳务管理等一系列涉及民生工作方面也毫不松懈，为确保我县经济平稳较快发展作出了应有贡献。



崇明县建设和交通委员会

崇明县建设和交通委员会是崇明县政府的职能部门，主要负责全县公路、市政道路、农村路桥基础设施建设和管理工作，同时还担负全县建筑、建材和燃气行业行政管理职能。2010年，县建交委在县委、县政府的领导下，坚持“五个聚焦”，紧紧围绕年初提出的“三大目标任务”工作主线，加强领导，统筹兼顾，协调推进，一手抓面上工作稳步推进，一手抓世博安保工作有序开展，三年行动纲要、重大项目建设、政府实事工程等各项工作都取得了显著成效。2010年，农村公路建设、市县级河道危桥改造、农村低收入户危旧房改造、既有建筑节能改造等25个项目近10个亿的固定资产投资建设完成了年度目标任务。



崇明县机关事务管理局

崇明县机关事务管理局成立于1997年12月，是县直属事业单位，授权主管县直机关行政事务工作，人员编制为全民事业编制。

2009年5月，根据《崇明县人民政府机构改革方案》规定，县政府机管局与县府办公室合署办公，设3个职能科室：办公室、行政科(车辆管理科)、财务科(资产管理科)，行政编制数为4个。崇明县人民政府机关事务管理局目前下属有3个事业单位：崇明县机关服务中心、崇明县政府采购中心和崇明县人民政府招待所。机关服务中心和政府采购中心为全额拨款的事业单位，崇明县人民政府招待所为事业性质企业化管理的单位。县府机管局的主要职能：一是负责实施对全县机关事务工作的组织协调、政策指导和督促检查；负责制定县级机关后勤体制改革的规定和办

法并组织实施。二是负责组织实施全县性重要会议、重大活动和县四套班子领导后勤保障。三是负责县直机关公务车辆的日常管理；负责全县机关、事业单位公务车辆的管理，办理车辆编制、配备、更新、报废等事项。四是负责县人民政府办公室等部门日常行政经费的财务管理和全县性重要会议及重大活动的经费保障。五是负责对授权范围内县级机关国有资产的管理；负责制定县直机关行政用房的基建改造、计划、物业管理和使用调配的统一管理工作。六是负责县直机关大院办公、生活等设备设施的计划管理工作。七是负责各乡镇、县级机关及所属事业单位行政事务工作的业务指导，会同有关部门组织后勤岗位培训。八是负责承办县领导交办的其他事项。



承办上海市区县机关事务管理局局长联席会第十六次会议在崇明召开



全力做好公务车辆保障工作



机管局党支部召开民主生活会



县府机管局积极做好新城行政服务中心启用前各项事务协调和后勤保障工作，确保新城行政服务中心正式启用后能有序、规范、高效地开展工作。

向化镇

向化镇位于崇明岛东部，东与中兴镇为邻，西与港沿镇、堡镇接壤，南北都与长江相临，距沪崇越江通道不足10公里，距县城35公里，行政区域面积53.78平方公里，辖11个村民委员会、1个居委会，共301个村民小组，总人口3.13万人。2010年全镇完成国内生产总值52830万元，比去年增长16.3%，农业生产总值13079万元，比去年增长2.7%；第二产业生产总值24183万元，比去年增长30.69%；第三产业生产总值15568万元，比去年增长8.93%。新引入注册企业84家，全年完成税收10048.3万元，比去年增长45.4%。镇财政收入7745万元，比去年增长16%，财政支出7481万元，比去年增长12.2%。新增就业岗位569个，农民社会养老保障扩覆累计383人，农保集体统筹金收缴率110.7%。2010年向化镇通过了全国环境优美乡镇和上海市一级卫生镇验收，一个生产发展、生活宽裕、乡风文明、村容整洁、管理民主的新向化正在蓬勃发展。



横沙乡

横沙乡位于长江入海口东端，三面临江，一面濒海，总面积51.74平方公里。全乡耕地4.5万亩，辖24个行政村、一个居委会，246个村民小组，总人口3.4万。

岛内有变电站2所，月供电能力6500千瓦，电话容量10000门。有中学、小学、幼儿园各一所，另有派出所、边防站、工商所、税务所、海岛法庭、海事处、消防队、电信局、邮政局、农业银行、农村商业银行、人民保险公司横沙办事处、供销社等市县属单位，有度假村一个。

2010年，全乡实现增加值80600万元，同比增10.39%，实现地方25000万元，同比增22.7%。

近年来，乡党委政府坚持“一二三”发展工作思路，经济总量每年上新台阶，环境工作每年出新形象，民生工作每年有新进步。经济及社会各项事业持续稳步上升，与此同时，打造“上海最美乡村大公园”已在全乡上下形成共识，美丽宜人的生态环境是横沙实现可持续发展的优势，更是横沙对外的一张亮丽名片。先后荣获市一级卫生乡镇、市文明乡镇、国家环境优美乡镇。在全市乡镇环境市容公众满意度测评中两次名列前茅。



崇明县环保局

崇明县环保局是主管全县环境保护和生态建设工作的县政府职能部门。局内下设5个职能科室（办公室、综合计划科、监督管理科、污染防治科、法制宣教科）和2个事业单位（崇明县环境监察支队、崇明县环境监测站）。

在县委、县政府的正确领导和市环保局的关心指导下，县环保局深入贯彻落实党的十七大精神，以《崇明生态岛建设纲要（2010—2020年）》为统领，坚持环境优先、生态优先的原则，各项工作取得了良好的成效。

2010年，我县世博环境安全保障工作取得显著成效，国家生态县创建工作顺利通过了市（省）级的考核验收，“十一五”污染减排任务全面完成，第四轮环保三年行动计划有序推进，“十二五”环保规划编制完成，环境信访工作取得突出成效。

县环保局注重加强建设项目管理，强化污染防治，并着力在加大环境执法力度、加强生态环境监测、加强环保宣传教育三方面下功夫，全面履行监管职能，提高我县生态环境质量。



崇明县发展和改革委员会



崇明县发展和改革委员会在2010年度紧紧围绕县委、县政府的重要工作目标和重点工作，努力以科学发展统领日常工作，配合县委、县政府出台了《崇明生态岛建设纲要》，牵头制订了《崇明生态岛建设三年行动计划》，总共实施99个项目投资148.9亿元。并成功申报了“全国可再生能源建筑应用示范县”和“国家绿色能源示范县”。与此同时，在多次征求市、县级专家、学者和领导的基础上，认真编制了《崇明县国民经济和社会发展的第十二个五年规划纲

要》，为今后五年的建设发展明确了奋斗目标。

2010年，崇明的节能减排工作达到了预期目标；电力建设和管理深入展开，建成投运了22万伏上海——长兴——崇明的电网联网工程，启动了22万伏堡北输变电站工程；紧紧围绕民众的关注热点，积极开展价格收费专项整治和公共服务。一年来，本委积极加大综合管理部门的协调力度，破解发展改革中的瓶颈、难点，把谋划大思路，推进大项目作为重头工作，积极为县委、县政府决策提供有质量的服务。

崇明县民防办

崇明县民防办公室是县政府主管全县人民防空工作的职能部门，受县政府、市民防办的双重领导。下设2个科室，分别是行政科、救灾指挥科；直属事业单位2个，分别是民防指挥信息保障中心、民防工程管理所。其中行政编制6个，事业编制13个。

依据《中华人民共和国人民防空法》、《上海市民防条例》等法律法规的规定，崇明县民防办在日常

工作中主要承担三方面工作职能：一是主管全县人民防空工作，负责人民防空工作的组织实施；二是主管全县民防工作的综合协调及其相关的组织管理工作；三是履行本县地下空间开发利用的综合管理职能，统筹协调本县地下空间开发、建设和使用管理工作。战时职能按国务院、中央军委有关文件规定执行。



崇明县文化市场行政执法大队

2005年5月,根据崇编〔2005〕31号文件,撤消崇明县文化稽查队建制,成立崇明县文化市场行政执法大队,是崇明县人民政府直属的行政执法机构,同时将崇明县文化市场管理(“扫黄打非”)工作领导小组办公室设置于崇明县文化市场行政执法大队内,负责协调14个成员单位的文化市场监管(“扫黄打非”)工作。

执法范围包括:营业性演出管理、娱乐场所管理、互联网上网服务营业场所(网吧)管理、美术品经营管理、社会艺术水平考级管理、卫星电视广播地面接收设施管理、电影管理、音像制品管理、出版物管理、印刷业管理、电子出版物管理、文物保护管理、体育场所管理、旅行社管理、导游人员管理等23个大的门类、50个事项。执法依据涉及到72个法律、法规和规章。



新海镇

新海镇下辖跃进、新海、红星、长征四个镇区，镇域面积105.4平方公里，人口近2万。建镇两年来，镇党委、政府坚持以人为本、高度重视民生，稳步推进各项实事工程，不断完善城镇基础设施，同时进一步提升社区管理和服务水平。

在县委、县政府的大力关心、支持下，完成了10万平方米旧房综合改造和36.4公里供水管网改造一期工程；稳步推进农村路桥改造和村沟宅河整治工程；实施小集镇达标工程；完成了社区卫生服务中心、学校的标准化改造；新建社区文化活动中心、“阳光之家”、敬老院等，2010年又成功创建为上海市一级卫生城镇，新海的镇容镇貌得到极大改观，公共基础设施进一步完善，民生服务能力显著增强。

镇党委、政府在巩固、完善、提高“学习型、服务型、健康型”的三型社区创建成果基础上，加快推进科教、卫生、文化等社会事业的协调发展，全力建设以社区事务受理中心、社区卫生服务中心、社区文化活动中心、居委会、物业公司为主的公共服务平台。积极完善社会保障和就业机制，保障困难群体的基本生活；优先发展教育事业，加强社区卫生服务，满足人民群众就学、就医需求；大力开展群众性文体活动，传承垦拓文化，打造以知青文化为核心的文化品牌，推进社会主义精神文明；积极开展平安社区创建，不断促进社会稳定和谐；强化和谐示范居委创建，推进基层民主自治。

新海人正昂首迈步、勇于实践，逐渐把新海打造成一个环境优美、服务完善、文明和谐、生态宜居的美好家园。



东平镇

东平镇于2008年8月经上海市政府批准建立。地处崇明北沿中部，与著名的崇明东平国家森林公园、根宝足球基地相毗邻，镇区所辖范围包括原市属4个国营农场，即东风、长江、前进、前哨4个农场区域，地域总面积119.7平方公里；全镇总户数8058户，其中常住户数5000户；城镇居民常住人口1.53万人，流动人口1万余人；全镇目前共设立6个居委会，其中东风2个居委会、长江2个居委会、前进与前哨各1个居委会。

东平镇的前身是光明食品集团所属的东平社区，2001年4月建立，其性质和管理模式是“企业化社区”的格局。几年来，以科学发展观的思想为指导，在“一个目标、三个聚焦”（目标为创建上海市和谐社区示范街道，三个聚焦为聚焦服务、聚焦平安、聚

焦诚信）的引领下，地区上下、企事业单位和居民共同努力，已先后获得“上海市建设和谐社区示范街道”、“上海市建设健康社区示范街道”、“上海市平安社区”等荣誉称号，公共安全满意度居崇明地区前列。

新镇建立后，根据崇明生态岛建设的总体战略，东平镇以“区域生态定位与生态建设”为目标，延续并发展先前在健康社区、平安社区、诚信社区建设中的理念与成果，着力在人与自然和谐相处、人与人和谐相待、人与社会和谐相融3个方面进行规划，通过上下共同努力和有效实施，把东平镇建设成一个“区域环境优美、经济布局合理、生活设施完善、文明和谐安定”的生态镇。



港西镇

港西镇位于崇明岛中部偏西，南靠崇明新城，东邻建设镇，西与庙镇一衣带水，北与东平镇接壤。陈海公路和北沿公路横贯东西，港东公路和 triples 公路纵贯南北，距东平国家森林公园仅2公里，独特的区位优势 and 便利的交通条件，为港西镇经济和社会事业的发展提供了极为有利的条件。港西镇行政区域面积为49.39平方公里。目前我镇下辖12个行政村，共计384个村民小组。总人口为2.9万人，其中农业人口2.5万人，总户数1.3万户。

在经济实力稳步增长的同时，镇党委、政府高度重视生态的和谐，环境的优美，近年来用于环境卫生、生态建设的资金均达到全镇GDP的3%以上。2001年起连续三届荣获上海市“六好”、“五好”乡镇党委、2002年荣获创建崇明县国家级生态示范区工作先进集体、2003年荣获上海市绿化先进集体、上海市拥军拥属模范镇、上海市人口与计划生育工作先进集体、2005年荣获上海市市容环境卫生管理局、上海市城市管理行政执法局重点工程立功竞赛优秀集体、2005年三峡库区农村移民安置工作先进单位、2006年度被评为市级平安社区、2008年被评为国家级环境优美乡镇、2009年荣获崇明县“五好”乡镇党委。



港西镇镇区位置图



港沿镇



港沿镇位于县境中部偏东，距县城30公里，全镇区域面积75平方公里，耕地面积4830公顷。全镇有居民22876户，户籍人口52214人，外来人口2838人。下辖行政村21个，居委会1个。

镇内有合兴中学等4所中小学、2所幼儿园、1所专修学校、1座文化活动中心、1所卫生中心（下设1处分中心），上海市第二社会福利院。古迹有清康熙十六年（1677年）的大公所天主教堂，现为崇明县中心堂口。

2010年，全镇实现增加值6.59亿元，同比增长11%；工业总产值7.3亿元，同比增长19.1%；农民人均纯收入6556元，同比增加10%。2010年被评为上海

市一级卫生镇、全国平安镇。港沿镇是农业大镇，经过几年的努力，全镇以花卉基地为经济辐射源，形成了休闲、垂钓、果疏采摘、特种禽类观赏为一体的生态观光休闲基地。本镇特色农业有大棚蔬菜种植、崇明水仙、鲜切花种植、蚕桑种养和畜禽养殖等。全镇鲜切花种植品种主要有：菖兰、康乃馨、扶郎、马蹄莲、菊花等等，本地农民在上海经营花店15家。建有市级绿色无公害蔬菜基地——合兴蔬菜公司，老杜鸭鸭、“白狗牌”商标认定为上海市著名商标，“白狗牌”芦笋荣获第七届中国国际农产品交易会金奖。

崇明县统计局

国家统计局崇明调查队

崇明县统计局主要工作职责：

- 1、贯彻执行国家和地方有关统计工作的方针、政策和法律、法规、规章；
执行国家统计标准和统计报表制度、调查方法制度；
- 2、制订和实施本县统计工作规划、统计调查计划和统计调查方案；
- 3、负责全县统计调查的审批管理工作；组织领导和检查各单位国民经济统计核算工作；
- 4、组织实施重大普查和抽样调查及专项调查工作，搜集、整理、提供本县基本统计资料，对本县经济、社会发展等情况进行统计分析、统计预测和统计监督；
- 5、统一评估、核定、管理和公布全县性的统计资料，定期向社会公众发布统计信息；
- 6、组织指导本县各乡镇、各部门、各单位统计队伍建设，健全统计调查网络，加强统计基础工作；
- 7、规划和管理全县统计信息自动化系统和数据库体系，组织协调各乡镇、各部门的统计数据库网络建设；
- 8、组织、协调指导和管理全县统计业务，做好统计教育与培训工作；
- 9、负责有关行政复议受理和行政诉讼应诉工作；
- 10、完成市统计局和县政府交办的其他工作；

国家统计局崇明调查队主要工作职责：

- 1、完成国家统计局布置的各项统计调查任务；
- 2、接受县政府交办的有关调查任务；
- 3、完成上海调查总队交办的地方调查任务；
- 4、协助县统计局完成重大国情国力普查任务；
- 5、组织指导相关调查业务工作；
- 6、负责查处统计调查中发生的统计违法行为；
- 7、完成国家统计局和上海调查总队交办的其他事项。



崇明县人力资源和社会保障局

崇明县人力资源和社会保障局于2009年成立，为县政府职能部门，挂崇明县公务员局、崇明县医疗保险办公室牌子，内设八科一室，下属事业单位十二家。其职责是宣传和贯彻中央和市关于人力资源和社会保障工作的基本方针、政策，制定并组织实施本县人力资源和社会保障事业发展规划和政策措施，建立、健全本县就业服务体系。综合管理本县的就业和社会保障工作。综合管理本县的人力资源市场、医疗保障工作、机关事业单位人事工作、人才引进管理工作、企业工资和保险福利工作、征地农业人口安置、

职业技能培训和本县劳动关系调整等各项工作，对本县辖区内用人单位违反劳动和社会保障法律、法规和规章的行为实施监察，促进用工规范。

2010年，崇明县人力资源和社会保障局圆满完成了市、县下达的年度目标任务。在县委、县政府的领导下，多方面促进就业，全面完成了就业工作目标任务；积极落实社会保障工作措施，进一步提高全县社会保障水平；扎实推进本县人事人才工作，进一步优化了人才队伍；坚持依法行政，促进了劳动关系和谐稳定。



崇明统计年鉴

CHONG MING TONG JI NIAN JIAN

(2011 年)

上海市崇明县统计局
国家统计局崇明调查队 编

2011 年崇明统计年鉴

主 编：朱友昌

副 主 编：沈永国 徐 敏 张柳平

李凤平 瞿 颖

责任编辑：赵一平

编辑人员：（以姓氏笔划为序）

汤 健 陆 琪 张 婉

张美娥 范 娟 施宁花

顾永康 殷春雷 秦德英

黄 胜 黄国强

编者说明

《崇明统计年鉴—2011》是一本全面反映崇明县 2010 年国民经济和社会发
展情况的统计资料书。

本年鉴内容有单位介绍、数据资料和文字资料三部分组成。数字资料共分
十五个部分:1、综合;2、农业;3、工业;4、建筑业、固定资产投资;5、运输、邮电业;
6、商业、外贸、旅游;7、财政、金融、保险;8、私营个体、招商引资;9、教育、科技、文
化、体育;10、卫生、民政、计划生育;11、气象、环保、水文;12、劳动工资、新增就
业、人事人才;13、农村居民调查;14、乡(镇)社会经济概况;15、主要年份社会经
济主要指标、上海市郊区(县)2010 年社会经济主要指标。文字部分有崇明县国
民经济和社会发展统计公报、统计大事记、2010 年上海市国民经济和社会发展
统计公报、崇明县国民经济和社会发展第十二个五年规划纲要。

本年鉴的统计数字,主要来源于县、乡(镇)两级 2010 年度统计报表,为便于
读者正确运用,对个别指标的口径、范围、计算方法上不尽一致的地方作了注释。

本年鉴在编辑中得到了各乡(镇)和县有关部门领导、统计工作者的大力支
持,在此表示谢意。限于编辑水平和时间,本年鉴难免不足,恳请指正。

目 录

2010 年崇明县国民经济和社会发展统计公报	1
------------------------------	---

一、综 合

崇明概况	11
基本情况	13
主要经济指标	15
崇明的一天	16
主要经济指标人均水平	17
国民经济主要比例关系	18
2010 年全县增加值构成	19
全县增加值	20
2010 年分乡(镇)增加值	21
2010 年户数、人口数及其变动	22
“十一五”前四年节能降耗情况	24

二、农 业

2010 年农村基层组织情况	28
2010 年农村户数、人口数	29
2010 年农村从业人员情况	30
2010 年外省市流入从业人员情况	32
农业总产值	34
2010 年分乡(镇)农业总产值	35
2010 年耕地情况	36
农作物播种面积和产量	38
2010 年分乡(镇)农作物播种面积和产量	40
林、牧、渔业生产情况	46
2010 年分乡(镇)林、果面积和产量	48
2010 年分乡(镇)畜牧业生产情况	50

2010 年分乡(镇)渔业生产情况	53
农业水利	54
农业机械年末拥有量	55
2010 年分乡(镇)农业机械拥有量	56
农业生产资料使用情况	58

三、工 业

全部工业企业生产情况	60
2010 年独立核算工业企业生产情况	62
2010 年全县工业分类情况	64
2010 年工业企业销售收入五十强名录	78
2010 年工业企业利润五十强名录	79
分乡(镇)工业生产	80
2010 年三资工业企业生产情况	82
供电和县属镇供水情况	83
分乡镇、园区规模以上企业产值能耗	84
规模以上工业企业名录	86

四、建筑业、固定资产投资、房地产

2010 年全县建筑企业生产经营情况	124
固定资产投资完成情况	126
分乡(镇)固定资产投资完成情况	127
2010 年房地产市场交易情况	128

五、运输、邮电业

货物运输量、周转量	132
2010 年水上车客流量情况	133
邮政、电信情况	134

六、商业、外贸、旅游

社会消费品零售额	137
外贸出口产品拨交额	138
分乡(镇)部门外贸出口产品拨交额	139

旅游业情况	141
-------------	-----

七、财政、金融、保险

财政收支	144
金融情况	146
农商银行存、贷款年末数及现金收支	147
农业银行存、贷款年末数	148
农业银行现金收支	149
建设银行存、贷款年末数	150
建设银行现金收支	151
工商银行存、贷款年末数	152
工商银行现金收支	153
农发银行存、贷款年末数及现金收支	154
长江村镇银行存、贷款年末数及现金收支	155
中保财产保险业务	156

八、私营个体、招商引资

私营企业情况	161
2010 年个体工商业基本情况	164
2010 年招商引资情况	168
三资企业情况	169
2010 年崇明工业园区概况	170
2010 年富盛经济开发区概况	171

九、教育、科技、文化、广电、体育

2010 年教育事业	175
科技事业	177
文化事业	178
电视、广播事业	179
体育事业	180

十、卫生、民政、计划生育

医疗卫生事业	183
--------------	-----

民政福利事业	187
2010 年分乡(镇)计划生育情况	189
计划生育情况	190

十一、气象、环保、水文

2010 年气象情况	192
环境保护和建设	194
水文情况	195

十二、劳动工资、新增就业、人事人才

职工人数	198
职工平均工资	199
2010 年从业人员人数	200
2010 年从业人员劳动报酬	206
2010 年新增就业岗位情况	212
人事人才工作情况	213

十三、农村居民调查

农村居民家庭基本情况	217
农村居民家庭拥有主要耐用品	218
2010 年农村居民家庭总收入	219
2010 年农村居民家庭总支出	220
2010 年农村居民家庭现金收入	221
2010 年农村居民家庭现金支出	222
2010 年农村居民家庭消费主要实物	223
2010 年农村居民家庭主要农产品生产、出售情况	224
2010 年农村居民家庭粮食收支情况	225
农村居民家庭人均可支配收入及人均纯收入构成	226
农村居民家庭人均可支配收入分组	227

十四、乡(镇)社会经济概况

2010 年绿华镇社会经济概况	230
2010 年新村乡社会经济概况	232

2010 年三星镇社会经济概况	234
2010 年庙镇社会经济概况	236
2010 年港西镇社会经济概况	238
2010 年建设镇社会经济概况	240
2010 年新河镇社会经济概况	242
2010 年竖新镇社会经济概况	244
2010 年港沿镇社会经济概况	246
2010 年向化镇社会经济概况	248
2010 年中兴镇社会经济概况	250
2010 年陈家镇社会经济概况	252
2010 年城桥镇社会经济概况	254
2010 年堡镇社会经济概况	256
2010 年长兴镇社会经济概况	258
2010 年横沙乡社会经济概况	260
2010 年新海镇社会经济概况	262
2010 年东平镇社会经济概况	264

十五、附 录

主要年份社会经济主要指标	268
2010 年上海市郊区(县)社会经济主要指标	284
2010 年统计工作大事记	288
崇明县国民经济和社会发展的第十二个五年规划纲要	299
2010 年上海市国民经济和社会发展统计公报	328

2010 年崇明县

国民经济和社会发展统计公报

(2010 年 1 月 20 日)

2010 年是“十一五”规划的收官之年,也是我县现代化生态岛建设从侧重于打基础、做准备向全面提升的转折之年。一年来,在县委、县政府的领导下,紧紧围绕崇明现代化生态岛建设总目标,努力践行科学发展观,奋力抢抓上海长江隧桥贯通、上海世博会召开的重大机遇,创新强基,乘势而上,全县经济持续、平稳、较快增长,人民生活显著改善,各项社会事业蓬勃发展,较好地完成了年初人代会所确定的各项目标和任务。

一、综 合

全县产业结构调整力度加大,经济总量再上新台阶,国民经济保持较快发展。2010 年,全县实现增加值 194.4 亿元,比上年增长 13.9%。其中,第一产业增加值 18.9 亿元,增长 5.7%;第二产业增加值 108.3 亿元,增长 15.1%;第三产业增加值 67.2 亿元,增长 14.5%。三次产业结构比例为 9.7: 55.7: 34.6,第一产业所占比重比上年下降了 0.8 个百分点;第二产业所占比重比上年上升了 0.6 个百分点;第三产业所占比重比上年上升了 0.2 个百分点,第二产业对经济增长的支撑作用更加凸显。

财政收入稳步增长。2010 年,全县实现财政总收入 54.1 亿元,比上年增长 13.9%。其中:县级财政收入 28.0 亿元,增长 19.8%。财政收入占 GDP 的比重达 27.9%。2010 年,全县财政支出 78.2 亿元,增长 12.0%。民生支出的力度得到加强,资源勘探电力信息事务支出、教育、社会保障和就业支出、医疗卫生、农林水利事务支出占县级财政支出的 67.6%

二、农 业

我县着力推进高效生态农业的建设,农业生产处于稳定发展的良好态势。2010 年全县粮豆作物总播种面积为 80.6 万亩,比上年减少 5.9%,总产实现 32.6 万吨,比上年减少 4.5%。“寒优湘晴”、“秀水 128”等优质品种种植比例逐年提高,优质水稻种植面积 36 万亩,优质水稻种子供应总量达到 165 万公斤,稻麦良种覆盖率提高到了 98% 以上,推广机插稻面积 12.3 万亩;蔬菜生产情况平稳,总产量达到 94.2 万吨,比上年减少

0.5%，全年实现种植业产值 28.4 亿元，比上年增长 6.6%。林业生产受育林育苗面积减少的影响，全年实现林业产值 0.8 亿元，比上年下降 27.1%；畜牧业生产平稳发展，山羊出栏和牛奶产量有明显的增加，全年实现畜牧业产值 7.2 亿元，比上年增长 2.2%；渔业生产量跌价增，2010 年渔业总产量 63147 吨，比上年减 8.9%，实现总产值 15.4 亿元，比上年增长 3.9%。全年实现农业总产值 52.8 亿元，比上年增长 4.4%。

农业产业化步伐加快，建成各类农民专业合作社 900 多家，崇明地产农产品在市区的销售额超过 4 亿元。

三、工业和建筑业

全县工业发展势头强劲，工业生产总量实现新突破，海洋装备业成为我县经济发展新的增长点。2010 年，工业企业实现总产值突破三百亿大关，达到 376.4 亿元，比上年增长 28.3%。其中：规模以上工业企业实现总产值 364.3 亿元，比上年增长 38.9%，占全县工业总产值的 96.8%。全县六大主导行业完成工业总产值 315.5 亿元，比上年增长 30%，占规模以上工业总产值的比重达到 95.5%。其中交通运输设备制造业、金属制品业、金属冶炼及压延加工业、纺织业和电气机械及器材制造业等持续较快增长，增幅达 30% 以上；通用设备制造业比上年略有下降。

海洋装备业成为我县工业生产发展的新引擎。2010 年，我县海洋装备业企业数量增多，规模扩大，产值呈现较快增长，全年实现工业总产值 240.3 亿元，比上年增长 37.6%，占全县工业总产值比重达 63.8%。

受金融危机影响，造船企业经济效益有所下降。2010 年全县工业企业实现利润总额 9.9 亿元，比上年下降 8.1%。

建筑业稳定发展。全社会建筑业完成总产值 187.9 亿元，比上年增长 11.0%。建筑施工面积 2876 万平方米，比上年增长 11.0%，建筑竣工面积 768 万平方米，比上年下降 10.9%。

四、内外贸易

在中央一系列扩大内需政策和措施的刺激下，特别是在上海长江隧桥开通及上海世博会召开的叠加效应下，餐饮、住宿、商品零售等消费市场进一步活跃。2010 年全县实现社会消费品零售总额 46.2 亿元，比上年增长 16.9%，完成年度计划的 100.9%。从分行业看，零售业在总量及增长速度方面均领先其他行业，实现零售总额 39.7 亿元，比上年增长 17.3%，占全社会消费品零售总额的 85.7%；批发业、住宿业和餐饮业分别实现零售总额 2.1 亿元、1.7 亿元和 2.7 亿元，分别比上年增长 13.7%、15.1% 和 14.9%。

家电下乡继续保持良好势头。全县 120 个家电下乡网点共销售中标产品 5.3 万台（件），销售总额 1.1 亿元。69 个家电以旧换新网点共销售产品 6.6 万台（件），销售总额

2.2 亿元。世博特许产品销售任务圆满完成。全县 2 家世博特许授权企业共设 5 个销售网点,实现销售额 3520 万元。

外贸出口稳步增长。2010 年完成外贸出口拨交额 159.1 亿元,比上年增长 30.4%。其中以造船为主的工业品出口拨交额 158.7 亿元,比上年增长 30.6%;农副产品出口拨交额 0.5 亿元,比上年下降 6.9%。

招商引资取得新成绩。成功举办了 2010 崇明招商引资推介会,吸引了 130 多位企业家代表咨询洽谈。全年引进各类企业 3745 户,比上年增长 15.9%;注册资金总额 77.0 亿元,比上年增长 91.4%;累计完成税金 49.7 亿元,比上年增长 24.8%。全年新批三资企业 39 个,投资总额 2473 万美元,注册资本 2052 万美元,合同利用外资 1998 万美元。

五、旅 游

旅游设施进一步完善。2010 年,全县投资近 3.8 亿元,实施了扩大全县旅游设施容量的工程,于世博会召开之前竣工启用。餐饮业新增约 1 万个餐位,团队餐位总量达到 2 万张左右;住宿业新增床位约 1500 张,床位总量达到 7000 张左右;新建 2 个大型、4 个中小型土特产品超市;新增大巴车位 550 个,大巴车位达到 800 个,新增小车车位 2000 个,小车车位达到 4000 个;新建旅游公厕 20 个,厕位增加约 500 个。总体日接待能力从原来的 3—4 万人次增加至 7—8 万人次。

旅游宣传促销投入力度进一步加大。全年印制并发放 31 万份崇明旅游简易导游图和 1.5 万册中英文版《崇明旅游》概况;在东方移动网、出租车、水上巴士、轨道交通、商务楼宇的接收终端上播放崇明旅游宣传片;组织旅游企业参加了 6 次相关旅游交易会,举办了 1 次崇明旅游新产品推介活动。

生态旅游保持良好发展势头。成功举办第十三届崇明森林旅游节系列活动。森林旅游节期间,全县共接待岛内外游客 64.4 万人次,实现旅游直接收入 6873 万元,比上届森林旅游节分别增长 202.6% 和 43.6%。2010 年,全县共接待游客 432.5 万人次,实现旅游直接收入 4.5 亿元,分别比上年增长 63.7% 和 34.2%。

六、金 融

全县金融机构不断增加,金融机构存贷总额保持较高水平。2010 年末,全县有各类金融机构 10 家,比上年增加 1 家。金融机构各项存款余额 543.6 亿元,比年初新增 77.3 亿元。金融机构各项贷款余额 289.3 亿元,比年初新增 50 亿元。

七、固定资产投资

投资总量进一步扩大。2010 年,全社会固定资产投资突破百亿元大关,达到 105.8

亿元,比上年增长 38.5%,完成年计划的 109.9%。其中基本建设投资 60.7 亿元,增长 35.9%,占全县投资总额的 57.1%;更新改造投资 2.6 亿元,增长 4.0%;房地产开发投资 32.4 亿元,增长 64.4%;农村集体投资 10.1 亿元,增长 5.8%。

三个重点地区建设由形态开发向功能性项目开发转变。崇明新城、长兴镇和陈家镇三个重点地区建设项目稳步推进,共完成投资 32.8 亿元,占全县投资总额的 31.0%。其中长兴产业基地完成投资 3 亿元,长兴开发公司完成投资 20 亿元,新城开发公司完成 4.2 亿元,陈家镇开发公司完成 5.6 亿元。

近年来,国家出台了一系列宏观调控政策,但我县房地产开发投资仍然有较快增长。全县完成房地产开发投资 32.4 亿元,比上年增长 64.4%。商品房施工面积 190.1 万平方米,比上年增长 267.7%;竣工面积 3 万平方米,比上年下降 87.2%;期房销售面积 15 万平方米,比上年增长 123.4%;现房销售面积 5.7 万平方米,比上年下降 43.2%。

八、教育和科学技术

教育事业不断发展。学校办学条件不断改善。全县 29 个中小学校安工程项目,总建筑面积 8.6 万平方米,已完成其中的 7.5 万平方米。师资队伍建设不断加强。全年举办各类教师培训班 151 班次,培训教师达 6052 人次。深入开展成人职业技能培训和农村实用技术培训。全年培训新型农民超过 6 万人次;全年接受林业技术培训的农村富余劳动力达 1000 多人;开展实用技术培训,培训量超过 30000 人次。面向社会尤其是广大农村富余劳动力开展各种类型和层次的职业培训,全年实现培训总量超过 2000 人次。社区教育工作不断推进。全年全县接受教育的老年人有 1.5 万人次。广泛开展思想道德、法律法规、健身养生和提高生活质量等各类培训,培训量达到 3 万多人次。教学成绩斐然。高考本科上线率为 50%,本专科上线率为 80.6%,比上年提高 4.6%。初中毕业一次性合格率为 96.4%,较去年略有上升。

科技事业蓬勃发展,申报科技项目取得新成效。今年组织申报上海市科技小巨人(培育)企业 3 家;组织申报高新技术企业 11 家;组织申报上海市创新型企业 6 家,2 家企业获得批准;组织申报上海市科技型中小企业技术创新资金项目,审核注册 24 家,审核项目 20 项。全县有 6 项科技项目被批准为国家创新基金项目,5 项被批准为上海市重点新产品,7 项为上海市自主创新产品,2 项为上海市生物医药产业化项目。确定县级科技攻关和成果推广项目 52 项。圆满完成了国家可持续发展实验区申报工作。科技创新服务不断拓展。全年受理申报各类重点科技项目 79 项,其中农业类 58 项,工业(低碳经济)类 8 项,医药卫生类 13 项。对 34 家企业 46 项高新技术成果转化项目的动态进行跟踪服务。超额完成“千村万户”农村信息化培训普及工程,共计培训 1358 名学员,完成计划的 104.5%。全年共开展科普早市 80 余场次,发放各类科普宣传资料 43000 余份。“走百村、讲百课”活动深入 18 个乡镇 198 个村,共举办专题讲座 141 场。

九、文化、体育和卫生

文化事业进一步繁荣。2010年成功举办了崇明县文化艺术节。认真开展第三次全国文物普查工作,完成139处不可移动文物的现场调查。文化下乡“百千万工程”成效显著。全年创作文艺节目39个,下乡、下基层巡回演出100场次,观众超过20万人次;“千场电影”放映10110场,观众达48.1万人次;“万册书”下乡工作继续深入开展,对乡镇图书馆购书补贴达30万元。围绕世博,开展各类精彩演出活动。在世博园区志愿者广场(城市广场)演出活动达30场次;在南京路世纪广场、静安寺广场、奉贤文化广场等11处专场演出崇明县“江海潮”11场次;在全县18个乡镇完成世博会崇明市民广场周周演20场次。群众文艺团队开展活动热情高涨。全县近200支群众文艺团队开展各类活动达720多场次,参与人数超过7万人。2010年电视自采画面新闻2600多条,制作电视专题片150多部,广播播发新闻稿件3500多篇,《崇明报》全年刊发各类消息、特写、言论1000多篇,专版55个。被上级电视台录用稿件76条,在市级以上平面媒体发表稿件40多篇。

体育事业成绩喜人。积极开展体育品牌赛事活动。成功举办了环崇明岛女子国际公路自行车赛暨国际自盟女子公路世界杯赛,有来自15个国家和地区的17支世界排名前列的国家队和职业队共99名运动员参赛。开展了蔚为壮观的上海市民骑游明珠湖活动。举办了“全民健身日”武术展示活动及群体展示活动。组织开展了第49届烈士杯篮球赛。承办了全国百城和千村健身气功展示系列活动崇明大会,参加团队达22支,参加运动员达555名。体育设施不断完善。新建4片社区公共运动场和21个农民健身工程。体教结合工作有新突破。在上海市第十四届运动会上,共获得金牌12枚、银牌20枚、铜牌19枚,金牌数、奖牌数和团体总分均超上届。

卫生事业得到加强。健康县建设扎实推进。全县17个乡镇(除长兴镇)健康自我管理小组基本实现居村委全覆盖,共成立社区居民健康自我小组159个。全年发放“健康世博礼包”505367册。农村合作医疗保障水平进一步提高,全县农民参合率达99.5%。有效应对甲型H1N1、季节性流感防控,完成甲型H1N1流感疫苗接种65190人,季节性流感疫苗接种32987人。对全县8月~14岁儿童启动麻疹疫苗强化免疫活动,实际接种56774人。医疗硬件设施建设继续推进。总投资1.5亿元县中心医院创建三级医院改扩建工程正式动工;堡镇医院迁建已完成主体结构工程建设;新海、东平两个医疗急救分站已建成并投入使用。医院内涵质量建设不断深入。全年有13项课题被立项为县科委课题,10项课题被立项为县卫生局课题,2项课题被列为市科委课题。继续医学教育项目有新突破。新华医院崇明分院申报的8个项目中有7个项目被立为2010年市级继续医学教育项目,实现了医院在市级继续医学教育项目上零的突破。

十、人口、人民生活和社会保障

全县户籍人口数继续呈下降态势,2010 年全县户籍人口数 68.9 万人,人口出生数 3630 人,人口出生率 5.26‰,死亡人口数 6374 人,人口死亡率 9.24‰,人口自然增长率为 -3.98‰,已连续 16 年保持人口负增长。

计划生育利益导向机制不断健全。户籍人口计划生育率为 99.6%,流动人口计划生育率为 88.7%。全年县财政安排专项资金 45 万元,向 7500 户上年度新生独生子女家庭以及低保独生子女家庭赠送计划生育保险;向 1350 人发放计划生育特别扶助金 202.23 万元;发放农村部分计划生育家庭奖励扶助金 2404.16 万元,得到实惠的农民达 31727 人次;5986 人领取了年老退休时的一次性计划生育奖励费。

作为政府的实事工程,促进就业工作有序推进。2010 年末,全县累计新增就业 9311 人,完成全年目标 9000 人的 103.5%;城镇登记失业率控制在市下达的指标范围内。劳动者职业技能培训得到加强,全年完成职业技能培训 6946 人次。

随着各级政府一系列惠民、惠农政策措施的落实,城乡居民生活水平稳步提高。2010 年城镇居民家庭人均可支配收入达 23069 元;农村居民家庭人均可支配收入达 9527 元,比上年增长 11.3%。居民储蓄总量不断增加,年末城乡居民储蓄存款余额 289.7 亿元,比年初新增 42.3 亿元,人均储蓄达 42009 元,比上年增加 6263 元。

居住条件不断改善。2010 年,新增廉租住房受益家庭 50 户,发放租金补贴 100 多万元。总投入 3453 万元推进旧小区平改坡综合改造,改造建筑面积达 20 万平方米。全年共有 98 个建设项目地块进行房屋拆迁,拆除各类房屋建筑面积 100 多万平方米,动迁居民 5302 户。全县住宅建设新开工项目 10 个,计 103.3 万平方米。其中配套商品房 67.1 万平方米,普通商品房 25.6 万平方米,宅基地置换房 10.6 万平方米。结转项目 7 个计 39.3 万平方米。目前在建项目共 17 个,合计 142.6 万平方米。竣工验收交付使用项目 1 个,核发新建交付使用许可证面积计 4.6 万平方米。

社会保障进一步加强。农村社会养老保障水平进一步提高。新增参保 6066 人,完成全年 2641 人目标的 229.7%。农保基础养老金从原有的每人每月 224 元提高到每人每月 264 元,增加了 40 元。对领取老年农民养老金补贴人员每人每月增加补贴 40 元。

社会福利事业继续发展。广泛开展节庆帮困送温暖工作。全县 18 个乡镇和 29 个县级部门(单位)共投入 1891.1 万元,对 72377 户(人)次贫困群众实施帮困送温暖。救济、救助工作力度继续加大。全年共保障各类社会救助对象 717836 人次,累计支出救助资金 13136.9 万元;对 90539 人次民政对象发放社会福利金 2802.7 万元。积极开展助学、助医、助困等慈善帮困实事项目,累计资助 5065 人次,资助金额达 465.6 万元。大力开展世博关爱行动,发放补助金 2000 多万元,惠及各类困难人员 10 多万人次。成功申报创建“全国长寿之乡”,积极开展为老服务工作。全县新增养老床位 300 张,新增居家养老服务对象 2800 名。投入资金 300 多万元,完成创建标准化老年活动室 30 个。组织

开展“银发无忧”投保工作,为全县 75289 名老年人投保,投保份额达 81007 份,投保金额 184 万元。组织开展“冬季为老助浴”活动,为 1900 名困难老人发放沐浴券 11400 张。

十一、环境保护和安全生产

环境建设和保护力度不断加大。圆满完成新河、堡镇两大污水处理厂建设,全城镇污水处理率上升到 82.8%。完善污水收集管网建设,全年完成污水管道 2.54 公里,累计已完成污水管道 6.80 公里。大力发展生态高效农业,全县主要农产品中有机、绿色及无公害产品种植面积的比重达到 75%。推行低碳经济发展,建成了 28000 亩的低碳农业园区,实现秸秆、畜粪和有机垃圾循环化、资源化利用;建成 4.07 平方公里的陈集镇低碳生态试验社区,实现社区可再生能源利用率 30% 以上,综合节能率 65% 以上;建成 6.49 平方公里崇明东滩湿地公园低碳旅游区,实践湿地的碳汇功能提升技术。完成了 1500 亩生态林建设、1000 米的立体绿化建设。推进各乡镇(集镇)区域的绿地(开放式)建设。全年共完成绿化整治 14.34 公顷,绿地调整改造总计 1.62 公顷。稳步实施绿化增量,全年完成公益林基础设施建设 6500 亩、中幼林抚育 14970 亩、四类林建设 3000 亩,三岛森林覆盖率达到了 20.51%。全面完成了崇明新城 6.8 平方公里“扬尘污染控制区”创建任务,并通过市级验收。开展“环保三年行动计划”整治效果监测,全年共取得有效监测数据 22063 个,为政府决策提供了科学依据。全年实现工业和生活化学需氧量(COD)排放量 5955 吨,二氧化硫(SO₂)排放量 2250 吨,全面完成了“十一五”减排任务。

安全生产工作基本保持稳定。2010 年,全县共发生各类生产安全死亡事故 9 起,死亡 13 人,与去年同期相比,事故起数下降了 18%,死亡人数上升了 18%。海洋装备企业的生产安全死亡事故发生率继续得到有效控制,由去年同期的 3 起 3 人降至今年的 2 起 3 人。安全生产监管力度不断加大。全年共督查、检查生产经营单位 1288 家(次),排查出一般隐患 4067 个,已整改 3990 个,整改率为 98.1%,排查出县级较大隐患 5 个,已整改 4 个。

国民经济和社会发展中存在的主要困难和问题:影响我县经济持续发展的不确定因素仍然较多;刚性支出比上年增长过快,财政收支矛盾依然突出;生态惠民压力在不断加大;商品房价格居高不下;物价水平持续上涨对居民生活产生诸多不利影响。

CHONG MING TONG JI NIAN JIAN

一、綜 合

崇明概况

地理环境

崇明县由崇明、长兴、横沙等三岛组成,三岛陆域总面积1411平方公里。

崇明岛位于西太平洋沿岸中国海岸线的中点地区,地理位置在东经 $121^{\circ}09'30''$ 至 $121^{\circ}54'00''$,北纬 $31^{\circ}27'00''$ 至 $31^{\circ}51'15''$,地处中国最大河流长江入海口,是世界最大的河口冲积岛,也是中国仅次于台湾岛、海南岛的第三大岛屿。素有“长江门户、东海瀛洲”之称。全岛三面环江,一面临海,西接滚滚长江,东濒浩瀚东海,南与浦东新区、宝山区及江苏省太仓市隔水相望,北与江苏省海门市、启东市一衣带水。全岛面积1267平方公里。东西长80公里,南北宽13至18公里。岛上地势平坦,无山岗丘陵。西北部和中部稍高,西南部和东部略低。90%以上的土地标高(以吴淞标高0米为参照)在3.21米至4.20米之间。岛屿地处北亚热带,气候温和湿润,年平均气温 15.2°C ,日照充足,雨水充沛,四季分明。岛上水土洁净,空气清新,生态环境优良。居民平均期望寿命80.8岁。

长兴岛位于吴淞口外长江南水道,东邻横沙岛,北伴崇明岛。岛呈带状,东西长26.8公里,南北宽2~4公里。面积88平方公里,其中滩涂面积8.5平方公里,可耕地面积26.2平方公里(不包括前卫农场)。南沿有深水岸线近20公里,一般水深-12米至-16米,最深处-22米,可停靠30万吨级轮船。

横沙岛是长江入海口最东端的一个岛屿,三面临江,一面临海。背靠长兴,北与崇明岛遥相呼应,南与浦东新区隔江相望。岛呈海螺形,南北长12公里左右,东西宽8公里左右。平均海拔2.8米。总面积56平方公里,其中可耕地面积26.8平方公里。目前尚有滩涂资源0米以上20万亩、-5米以上67万亩。周边岸线30余公里,其中南端约有2公里深水岸线,水深-12米左右。

建制沿革

崇明岛成陆已有1300多年历史。公元618年(唐朝武德元年),长江口外海面上东沙西沙两岛开始出露。以后许多沙洲时东时西、忽南忽北涨坍变化,至明末清初,始连成一个崇明大岛。公元696年(唐朝万岁通天元年)初,始有人在岛上居住。公元705年(唐朝神龙元年),在西沙设镇,取名为崇明(“崇”为高,“明”为海阔天空,“崇明”意为高出水面而又平坦宽阔的明净平地)。公元1222年(南宋嘉定十五年)设天赐盐场,隶通

州。公元1277年(元朝至元十四年)升为崇明州,隶扬州路。公元1396年(明朝洪武二年)由州为县,先隶扬州路,后隶苏州府,兼隶太仓州。民国时期,先后隶属江苏南通、松江。解放后,隶属江苏南通专区。1958年12月1日起改隶上海市,目前是上海十九个区县中唯一的县。

长兴岛成陆于咸丰年间。横沙岛至今已有120年左右历史。2005年5月18日起,经上海市人民政府报请国务院批准,原属上海市宝山区的长兴、横沙两个乡行政区域,整建制划入崇明县。

历史现状

崇明人民具有光荣的革命传统。明代抗倭斗争中,崇明“沙兵”以英勇著称。1921年秋,崇明西沙农民暴动,毛泽东在当时的中共中央机关报《向导》周报上著文介绍这一壮举。1926年9月,中共江浙省委特派员陆铁强、俞甫才回崇,建立了全国较早的农村基层党组织。在长期革命斗争岁月中,许多崇明儿女为中国人民的革命事业献出了宝贵的生命。

崇明县目前辖有16个镇和2个乡。县政府所在地城桥镇是全县的政治、经济和文化中心。三岛合并后,人口总量增加,但自然增长率仍呈负增长。2010年底三岛户籍人口为68.9万人,比上年减少0.1万人,人口出生率5.26‰,死亡率9.24‰,自然增长率-3.98‰。民族以汉族为主,另有蒙古族、回族、满族、壮族、白族、彝族、朝鲜族、维吾尔族、布依族、哈尼族、土家族、藏族等少数民族。

前景目标

规划确立的指导思想是:坚持以科学发展观为统领,按照构建社会主义和谐社会的要求,围绕建设现代化生态岛区的总目标,大力实施科教兴县主战略,加快三岛联动发展,努力使崇明三岛成为适应上海现代化国际大都市建设的长远需要的人与自然和谐相处、经济社会协调发展的最佳区域之一。

崇明三岛发展的总目标:崇明是上海可持续发展的重要战略空间。坚持三岛功能、产业、人口、基础设施联动,分别建设综合生态岛、海洋装备岛、生态休闲岛,依托科技创新,推行循环经济,发展生态产业,努力把崇明建成环境和谐优美、资源集约利用、经济社会协调发展的现代化生态岛区。

崇明三岛功能定位主要体现在六个方面:森林花园岛、生态人居岛、休闲度假岛、绿色食品岛、海洋装备岛、科技研创岛。

基 本 情 况(一)

指 标	单 位	2009 年	2010 年	2010 年为 2009 年%
土地面积	平方公里	1411	1411	100.0
耕地面积	公顷	50375	50140	99.5
镇	个	16	16	100.0
乡	个	2	2	100.0
居民委员会	个	72	73	101.4
村民委员会	个	271	271	100.0
村民小组	个	5907	5904	99.9
年末总户数	户	294206	300974	102.3
年末总人口	人	690207	689493	99.9
其中:男性	人	339803	339149	99.8
女性	人	350404	350344	100.0
其中:18 岁以下人口数	人	69568	66858	96.1
18-35 岁人口数	人	137032	136788	99.8
35-60 岁人口数	人	309928	305976	98.7
60 岁以上人口数	人	173679	179871	103.6

基 本 情 况(二)

指 标	单 位	2009 年	2010 年	2010 年为 2009 年%
年内出生人口	人	3521	3630	103.1
人口出生率	‰	5.09	5.26	—
年内死亡人口	人	6300	6374	101.2
人口死亡率	‰	9.11	9.24	—
年内迁入人口	人	5944	7103	119.5
年内迁出人口	人	6229	4934	79.2
人口自然增长率	‰	-4.02	-3.98	—
总人口中非农人口	人	252322	263183	104.3
农村户数	户	234849	229378	97.7
农村人口数	人	485729	481693	99.2
农村从业人员	人	320726	314690	98.1
平均期望寿命	岁	80.26	80.77	100.6
其中:男性	岁	77.53	77.85	100.4
女性	岁	83.01	83.75	100.9

主要经济指标

指 标	单 位	2009 年	2010 年	2010 年为 2009 年%
增加值	万元	1706464	1944297	113.9
工业总产值	万元	2934774	3763908	128.3
农业总产值	万元	505597	527798	104.4
货物运输量	万吨	1145	1185	103.5
邮电业务收入	万元	24245	26755	110.4
社会消费品零售总额	万元	395305	462100	116.9
集市贸易成交额	万元	62565	70639	112.9
外贸出口拨交额	万元	1220025	1591416	130.4
财政收入	万元	474732	540626	113.9
其中:县级财政收入	万元	234110	280424	119.8
地方财政支出	万元	698357	782116	112.0
银行存款余额	万元	4662503	5435520	116.6
银行贷款余额	万元	2393318	2893149	120.9
居民储蓄存款余额	万元	2472965	2896516	117.1
固定资产投资额	万元	763948	1057709	138.5
全部职工年人均工资	元	58831	62153	105.6
农村居民家庭人均年可支配收入	元	8556	9527	111.3

崇明的一天

指 标	单 位	2009 年	2010 年	2010 年为 2009 年%
增加值	万元	4675	5327	113.9
货物运输量	万吨	3.13	3.25	103.8
邮电业务收入	万元	66.4	77.3	116.4
社会消费品零售总额	万元	1083	1266	116.9
集市贸易成交额	万元	171	194	113.5
外贸出口拨交额	万元	3343	4360	130.4
财政收入	万元	1301	1481	113.8
其中:县级财政收入	万元	641	768	119.8
地方财政支出	万元	1913	2143	112.0
固定资产投资额	万元	2093	2898	138.5
引进企业户数	户	8.3	10.3	124.1
旅游接待人数	人次	7241	11850	163.7
用电量	万千瓦时	620	614	99.0
出生人数	人	10	10	100.0
死亡人数	人	17	17	100.0
准予登记结婚数	对	14	14	100.0

主要经济指标人均水平

指 标	单 位	2009 年	2010 年	2010 年为 2009 年%
1、增加值	元	24666	28184	114.3
2、工业总产值	元	42520	54561	128.3
3、社会消费品零售总额	元	5714	6698	117.2
4、集市贸易成交额	元	904	1024	113.3
5、外贸出口拨交额	元	17635	23069	130.8
6、县级财政收入	元	3384	4065	120.1
7、地方财政支出	元	10094	11337	112.3
8、城乡居民储蓄	元	35746	41988	117.5
9、职工年工资	元	58831	62153	105.6
10、农村居民家庭人均年可支配收入	元	8556	9527	111.3

国民经济主要比例关系

指 标	2009 年	2010 年	2010 年比 2009 年 ± 百分点
一、增 加 值	100.0	100.0	—
第一产业	10.5	9.7	-0.8
第二产业	55.1	55.7	+0.6
第三产业	34.4	34.6	+0.2
二、工业总产值	100.0	100.0	—
轻 工 业	10.1	9.8	-0.3
重 工 业	89.9	90.2	+0.3
三、农业总产值	100.0	100.0	—
种 植 业	52.8	53.9	+1.1
林 业	2.1	1.4	-0.7
牧 业	13.9	13.6	-0.3
渔 业	29.2	29.2	—
农 林 牧 渔 服 务 业	2.0	1.9	-0.1
四、固定资产投资	100.0	100.0	—
生 产 性	31.2	33.3	+2.1
非生产性	68.8	66.7	-2.1
五、县级财政收入占增加值比重	13.7	14.4	+0.7

2010 年全县增加值构成

单位:万元

行 业	增加值	劳动者 报 酬	营 业 利 润	税 金	福利费	折 旧	其 他
总 计	1944297	963905	211691	317448	63064	198057	190132
第一产业	189238	166738	7570		3785	7380	3765
第二产业	1083032	411985	167545	247798	37040	106029	112635
工 业	855627	313673	132622	206206	34225	102675	66226
建筑业	227405	94123	35020	45254	4548	10006	38454
第三产业	672027	385182	36576	69650	22239	84648	73732
交通运输、仓储业和邮政业	63903	36521	1553	5483	1840	15106	3400
信息传输、计算机服务和软件业	59069	21542	2008	2835	1949	17248	13487
批发和零售业	95522	45402	13182	26364	1719	5349	3506
住宿和餐饮业	18819	10326	1618	3199	546	1995	1135
金融业	89744	25119	9621	12044	2621	3186	37153
房地产业	90433	36824	5064	17906	5245	23332	2062
租赁和商务服务业	14585	6808	335	1254	44	3573	2571
科学研究、技术服务和地质勘查业	2449	2192			25	120	112
水利、环境和公共设施管理业	9767	5218	1720	117	576	615	1521
居民服务和其他服务业	12115	8347	1443	448	230	521	1126
教 育	63923	56425			575	4730	2193
卫生、社会保障和社会福利业	26875	22231			1398	1156	2090
文化、体育和娱乐业	2453	1765	32		111	289	256
公共管理和社会组织、国际组织	122370	106462			5360	7428	3120

全县增加值

单位:万元

行 业	2009 年	2010 年	2010 年为 2009 年%
总 计	1706464	1944297	113.9
第一产业	179075	189238	105.7
第二产业	940620	1083032	115.1
工 业	729669	855627	117.3
建筑业	210951	227405	107.8
第三产业	586769	672027	114.5
交通运输、仓储业和邮政业	57415	63903	111.3
信息传输、计算机服务和软件业	48777	59069	121.1
批发和零售业	81434	95522	117.3
住宿和餐饮业	15526	18819	121.2
金融业	76836	89744	116.8
房地产业	76315	90433	118.5
租赁和商务服务业	12135	14585	120.2
科学研究、技术服务和地质勘查业	2135	2449	114.7
水利、环境和公共设施管理业	7772	9767	125.7
居民服务和其他服务业	10731	12115	112.9
教 育	58861	63923	108.6
卫生、社会保障和社会福利业	23658	26875	113.6
文化、体育和娱乐业	2240	2453	109.5
公共管理和社会组织、国际组织	112934	122370	108.4

2010 年分乡(镇)增加值

单位:万元

乡镇名称	合 计	第一产业	第二产业	第三产业
绿华镇	23397	8505	5169	9723
新村乡	28468	5884	14614	7970
三星镇	49395	10716	20096	18583
庙 镇	99077	16392	42783	39902
港西镇	48917	8684	19543	20690
建设镇	82719	6992	59602	16125
新河镇	57464	9808	24464	23192
竖新镇	82861	20385	43199	19277
港沿镇	66980	14635	26989	25356
向化镇	52943	13124	24289	15530
中兴镇	42858	13338	17850	11670
陈家镇	112170	28706	59177	24287
城桥镇	93431	6540	45900	40991
堡 镇	72841	9926	44898	18017
长兴镇	672661	2560	627068	43033
横沙乡	80919	4486	44488	31945
新海镇	3272	0	1647	1625
东平镇	7901	0	4291	3610

2010 年户数、人

乡镇名称	户 数 (户)	年末人数(人)							#非农业 人 口
		合 计	性 别		年 龄				
			男	女	18 岁以下	18-35 岁	35-60 岁	60 岁以上	
全 县 合 计	300974	689493	339149	350344	66858	136788	305976	179871	263183
绿华镇	3794	8835	4508	4327	889	1906	3974	2066	2038
新村乡	4512	10536	5199	5337	913	2179	4887	2557	1650
三星镇	17325	39357	19272	20085	3431	7304	16862	11760	7924
庙 镇	24722	57028	27690	29338	5196	10377	24795	16660	11023
港西镇	12183	27776	13296	14480	2436	5118	12503	7719	6875
建设镇	14166	30526	14616	15910	2513	5684	13537	8792	6300
新河镇	21757	46283	22172	24111	3851	8657	20592	13183	14766
竖新镇	18458	41203	19956	21247	3265	7855	18468	11615	8517
港沿镇	22876	52214	25470	26744	4595	10759	23405	13455	9569
向化镇	13937	31341	15398	15943	2961	6593	13942	7845	6900
中兴镇	12973	30662	15096	15566	2962	6669	13338	7693	6326
陈家镇	26129	60833	29603	31230	7092	14206	25286	14249	20549
城桥镇	37806	90703	44959	45744	11056	18170	40800	20677	71426
堡 镇	28278	62307	30716	31591	5989	11937	28393	15988	30663
长兴镇	17022	42430	20935	21495	4990	9416	19045	8979	26674
横沙乡	12891	33555	16588	16967	3068	7013	15242	8232	8079
新海镇	5762	10914	6282	4632	751	1217	4876	4070	10914
东平镇	6383	12990	7393	5597	900	1728	6031	4331	12990

口数及其变动

1月1日至12月31日人口变动						
出 生		死 亡		迁 入	迁 出	自 然 增长率‰
人数	出生率‰	人数	死亡率‰			
3630	5.26	6374	9.24	7103	4934	-3.98
40	4.52	70	7.91	77	41	-3.39
62	5.89	110	10.45	99	50	-4.56
169	4.29	439	11.14	305	226	-6.85
255	4.46	568	9.93	354	337	-5.47
121	4.35	299	10.74	154	158	-6.39
156	5.10	346	11.30	200	172	-6.20
224	4.83	455	9.82	349	311	-4.99
173	4.18	456	11.02	226	257	-6.84
271	5.19	507	9.71	383	234	-4.52
174	5.56	287	9.16	240	106	-3.60
204	6.67	306	10.00	265	79	-3.33
433	7.16	476	7.88	591	174	-0.72
505	5.57	645	7.11	999	796	-1.54
299	4.77	581	9.27	390	461	-4.50
312	7.39	327	7.75	1213	766	-0.36
176	9.49	308	16.61	487	318	-7.12
26	2.38	103	9.42	435	215	-7.04
30	2.28	91	6.93	336	233	-4.65

“十一五”前四年

项 目	2006 年				2007 年			
	增 加 值 (万元)	综合能源 消 费 量 (万吨标 煤)	增 加 值 (产值)能 耗(吨标 煤/万元)	下 降 率 %	增 加 值 (万元)	综合能源 消 费 量 (万吨标 煤)	增 加 值 (产值)能 耗(吨标 煤/万元)	下 降 率 %
一、全县万元增 加值综合能 耗	54.92	55.85	1.017	-4.58	82.91	62.10	0.749	-4.42
1、工业	32.75	47.98	1.465	-9.20	54.30	53.23	0.979	-4.48
其中规模以 上企业		40.12			50.46	43.90	0.870	
2、第三产业	22.17	7.87	0.355	7.28	28.61	8.87	0.310	-4.73
(1)交通运输 仓储	0.64	2.25	3.523	-2.22	0.56	2.54	4.561	21.55
(2)批发和零 售业、住宿和餐 饮业	7.14	2.25	0.315	-0.45	8.19	2.44	0.298	-2.85
(3)其他行业	14.40	3.37	0.234	22.81	19.85	3.89	0.196	-5.50
二、规模以上工 业万元产值 能耗			0.378	-6.23			0.335	-5.84

节能降耗情况

2008 年				2009 年				四年增加值 能耗累计下 降率%
增 加 值 (万元)	综合能源 消 费 量 (万吨标 煤)	增 加 值 (产值)能 耗(吨标 煤/万元)	下 降 率 %	增 加 值 (万元)	综合能源 消 费 量 (万吨标 煤)	增 加 值 (产值)能 耗(吨标 煤/万元)	下 降 率 %	
78.81	65.41	0.830	-6.48	95.39	61.24	0.642	-4.54	-18.59
47.04	52.17	1.109	-7.33	54.01	45.60	0.844	-1.60	-20.92
35.53	39.08	1.100	-11.3	51.71	33.35	0.645	2.13	
31.75	13.24	0.417	-1.02	41.38	15.64	0.378	0.11	1.28
0.84	2.49	2.96	-1.05	1.42	2.11	1.478	-29.03	-16.53
8.20	2.54	0.312	-1.36	11.84	3.26	0.275	9.29	4.27
22.77	8.22	0.361	2.47	28.12	10.27	0.365	5.83	25.85
		0.245	-19.83			0.228	-1.34	-30.16

CHONG MING TONG JI NIAN JIAN

二、农 业

2010 年农村基层组织情况

单位:个

乡 镇 名 称	村民委员会	居民委员会	村民小组
合 计	271	73	5904
绿华镇	7	1	173
新村乡	6		113
三星镇	21	1	516
庙 镇	28	3	705
港西镇	12		384
建设镇	13		383
新河镇	17	5	428
竖新镇	21	2	429
港沿镇	21	1	471
向化镇	11	1	301
中兴镇	12	1	293
陈家镇	21	3	475
城桥镇	15	25	360
堡 镇	18	15	393
长兴镇	24	3	234
横沙乡	24	1	246
新海镇		5	
东平镇		6	

2010 年农村户数、人口数

单位:户、人

乡 镇 名 称	户 数	人 口
合 计	229378	481693
绿华镇	3566	7314
新村乡	4345	10515
三星镇	17170	38357
庙 镇	20406	42076
港西镇	10019	20574
建设镇	13079	25565
新河镇	16150	30719
竖新镇	18090	40459
港沿镇	22139	42645
向化镇	13313	24077
中兴镇	12798	24333
陈家镇	20809	42631
城桥镇	12154	28017
堡 镇	19770	40515
长兴镇	13977	35027
横沙乡	11593	28869

2010 年 农 村

乡 镇 名 称	农村从业 人员合计	女 性	农 业	工 业
合 计	314690	150074	126044	82018
绿华镇	6012	2716	3958	724
新村乡	6717	3242	3708	1391
三星镇	23332	10475	11835	4232
庙 镇	26727	12708	14188	8176
港西镇	12926	6585	5252	4312
建设镇	15168	7586	6405	4680
新河镇	21348	9616	9512	7114
竖新镇	26886	13915	10371	8775
港沿镇	31358	15742	14286	7932
向化镇	15407	7384	5909	4475
中兴镇	19469	9673	10068	5052
陈家镇	25222	12416	13473	5455
城桥镇	18264	8696	8755	3478
堡 镇	25319	11621	10825	7807
长兴镇	23176	9619	8516	6153
横沙乡	17359	8080	8983	2262

注:根据劳动力普查资料,农业从业人员合计栏中有 2 万人调减至其他栏中。

从业人员情况

单位:人

建筑业	交通运输业 仓储业	信息服务 和软件业	批发零售业	住宿饮食业	其他
23804	22181	1432	7578	4485	47148
105	562	16	118	122	407
331	854	64	123	49	197
2618	2851	158	264	179	1195
1600	1114	155	512	300	682
930	817	11	303	61	1240
823	1343	65	310	231	1311
1510	1271	134	425	336	1046
1769	2680	127	627	463	2074
2258	2546	152	651	251	3282
1326	1061	25	332	195	2084
1760	1237	124	625	304	299
2274	1656	28	645	242	1449
1185	1354	139	745	536	2072
1939	1167	66	601	310	2604
1292	581	145	718	619	5152
2084	1087	23	579	287	2054

2010 年 外 省 市 流

乡 镇 名 称	流入从业 人员合计	女 性	农 业	工 业
合 计	60700	26822	8766	29894
绿华镇	460	201	380	34
新村乡	1465	698	208	1099
三星镇	620	276	340	87
庙 镇	1707	743	697	756
港西镇	951	432	411	239
建设镇	727	355	304	220
新河镇	3417	1377	368	1743
竖新镇	6353	2477	532	4756
港沿镇	1198	548	483	204
向化镇	1019	472	542	195
中兴镇	1860	769	403	700
陈家镇	3144	1323	1296	272
城桥镇	3139	1211	335	1252
堡 镇	1463	610	451	486
长兴镇	31796	14740	1095	17848
横沙乡	1381	590	921	3

人 从 业 人 员 情 况

单位:人

建 筑 业	交通运输业 仓储业	信息服务 和软件业	批 发 零售业	住 宿 饮食业	其 他
7301	1177	340	6146	2872	4204
0	14	12	0	0	20
17	21	2	22	10	86
9	19	0	66	4	95
2	37	1	133	29	52
60	23	2	33	10	173
33	29	0	45	31	65
172	164	60	296	107	507
19	10	0	614	155	267
39	62	0	156	44	210
78	15	0	42	23	124
149	248	0	316	29	15
805	44	1	202	67	457
183	71	42	461	294	501
127	43	2	106	74	174
5417	361	218	3596	1995	1266
191	16	0	58	0	192

农业总产值

(现行价)

单位:万元

指 标	2009 年	2010 年	2010 年为 2009 年%
农业总产值	505597	527798	104.4
1、种植业	266905	284390	106.6
其中:粮 食	65220	76544	117.4
油菜籽	2855	2036	71.3
蔬 菜	144504	150583	104.2
水 果	23996	26844	111.9
2、林 业	10435	7608	72.9
3、牧 业	70032	71552	102.2
其中:猪	32882	30273	92.1
禽	11089	11840	106.8
蛋	9111	8940	98.1
4、渔 业	148288	154112	103.9
其中:海 水	22143	23605	106.6
淡 水	126145	130507	103.5
5、农林牧渔服务业	9938	10136	102.0

2010 年分乡(镇)农业总产值

单位:万元

单 位 名 称	合 计	农 业	林 业	畜 牧	水 产	农业牧渔 服务业
绿华镇	23627	12652	1550	3025	5947	453
新村乡	16342	7724	63	1951	6290	314
三星镇	29767	17714	421	7090	3971	571
庙 镇	45533	30623	545	7761	5730	874
港西镇	24120	17771	1257	2856	1773	463
建设镇	19421	12043	369	2763	3873	373
新河镇	27244	19947	480	4851	1443	523
竖新镇	56635	29127	218	5325	20878	1087
港沿镇	40652	21486	639	9260	8487	780
向化镇	36503	23822	325	3295	8361	700
中兴镇	37069	28959	371	2528	4500	711
陈家镇	83147	17728	324	3412	60088	1595
城桥镇	18162	11447	396	3092	2878	349
堡 镇	24413	10068	544	4361	8972	468
长 兴镇	10583	6485	28	581	3286	203
横沙乡	12652	5272	49	641	6447	243

2010 年 耕

乡 镇 名 称	年初耕地	当年增加 面 积	当年减少 面 积	国家征用
合 计	50374.7	64.7	299.2	299.2
绿华镇	867.2	7.0		
新村乡	1406.5			
三星镇	4420.8		0.8	0.8
庙 镇	5158.5			
港西镇	1771.1	5.3		
建设镇	2177.6			
新河镇	3622.9			
竖新镇	3351.9	18.3		
港沿镇	4870.7			
向化镇	2738.9	3.7	3.6	3.6
中兴镇	2842.8			
陈家镇	4254.4		164.7	164.7
城桥镇	2937.8	8.4	45.0	45.0
堡 镇	3123.6	22.1	1.7	1.7
长兴镇	2243.3		77.9	77.9
横沙乡	1411.7			
其 它	3175.1		5.5	5.5

地 情 况

单位:公顷

农民造房	其 它	年 末		
		耕地面积	集体耕地	自留地
		50140.2	43284.6	3686.0
		874.2	808.5	65.7
		1406.5	1330.3	76.2
		4420.0	4119.2	300.8
		5158.5	4744.8	413.7
		1776.4	1580.7	195.7
		2177.6	2003.8	173.8
		3622.9	3385.7	237.2
		3370.2	3121.4	248.8
		4870.7	4532.2	338.5
		2739.0	2535.9	203.1
		2842.8	2654.7	188.1
		4089.7	3739.8	349.9
		2901.2	2699.3	201.9
		3143.9	2912.8	231.1
		2165.4	1893.4	272.0
		1411.7	1222.2	189.5
		3169.6		

农作物播种

指 标	2009 年			面积
	面积	单产	总产	
总播种面积	102317			101540
一、粮食作物	57114	5975	341262	53758
1、夏粮作物	22290	4025	89724	21008
其中:小 麦	18526	4125	76419	17471
大 麦	2867	3885	11137	2788
蚕 豆	898	2415	2168	750
2、秋粮作物	34824	7223	251538	32750
其中:单季稻	25837	7995	206563	24578
后季稻	80	6750	538	25
大 豆	3142	2610	8200	2534
玉 米	3679	6548	24093	3341
其 它	2087	5818	12144	2272
二、经济作物	9437			7109
其中:棉 花	649	1556	1010	429
油菜籽	4151	1965	8157	3143
三、其它农作物	35766			40674
其中:蔬 菜	32915	28759	946593	33274
西甜瓜	2183	32508	70967	1981

面积和产量

面积:公顷
单位:单产:公斤
总产:吨

2010 年		2010 年为 2009 年%		
单产	总产	面积	单产	总产
6060	325786	94.1	101.4	95.5
4072	85536	94.2	101.2	95.3
4200	73380	94.3	101.8	96.0
3780	10537	97.2	97.3	94.6
2160	1619	83.5	89.4	74.7
7336	240250	94.0	101.6	95.5
8160	200557	95.1	102.1	97.1
7725	190	30.8	114.4	35.3
2445	6195	80.6	93.7	75.5
6900	23051	90.8	105.4	95.7
4515	10257	108.9	77.6	84.5
		75.3		
1179	506	66.1	75.8	50.1
1905	5987	75.7	96.9	73.4
		113.7		
28666	953825	101.1	99.7	100.8
35718	70758	90.7	109.9	99.7

2010 年 分 乡（镇）农 作

乡镇名称	一、粮豆合计			播种面积
	播种面积	单产	总产	
绿华镇	775	5998	4649	330
新村乡	2692	6142	16531	1378
三星镇	5670	5931	33629	2305
庙 镇	6769	6586	44584	2747
港西镇	2169	5800	12583	948
建设镇	2460	6526	16054	1012
新河镇	3383	6246	21133	1204
竖新镇	4162	6228	25919	1614
港沿镇	5386	5490	29569	2386
向化镇	2647	6217	16453	968
中兴镇	2755	5899	16253	740
陈家镇	2492	5784	14415	769
城桥镇	2838	6453	18313	1167
堡 镇	3626	6048	21927	1645
长兴镇	370	6980	2581	124
横沙乡	1090	6670	7274	280

物 播 种 面 积 和 产 量(一)

面积:公顷
单位:单产:公斤
总产:吨

1、夏 粮		其中:小 麦		
单产	总产	播种面积	单产	总产
4623	1527	300	4698	1411
5091	7018	640	5296	3388
5104	11764	2022	5227	10571
4900	13461	1756	5309	9321
4608	4367	830	4724	3920
4883	4942	833	5056	4213
4346	5232	1044	4298	4487
4659	7520	1532	4748	7272
4542	10836	2239	4691	10503
4534	4390	909	4712	4281
4338	3209	673	4530	3049
3701	2847	693	3779	2619
4600	5366	864	4891	4226
4583	7540	1575	4640	7308
4692	582	124	4692	582
4221	1183	247	4493	1109

2010 年 分 乡（镇）农 作

乡镇名称	2、早秋粮			播种面积
	播种面积	单产	总产	
绿华镇	54	7059	381	391
新村乡	11	5636	63	1302
三星镇	256	6395	1636	3109
庙 镇	229	7372	1692	3793
港西镇	27	6084	164	1195
建设镇	16	6243	101	1432
新河镇	76	6504	497	2103
竖新镇	196	7149	1404	2351
港沿镇	280	5916	1657	2720
向化镇	399	7002	2791	1280
中兴镇	815	6979	5687	1201
陈家镇	323	6960	2246	1400
城桥镇	27	5866	161	1644
堡 镇	96	6197	597	1884
长兴镇				246
横沙乡	15	5162	78	795
新海镇				19
东平镇				85

物 播 种 面 积 和 产 量(二)

面积:公顷
单位:单产:公斤
总产:吨

3、晚秋粮		其中:单季稻		
单产	总产	播种面积	单产	总产
7013	2741	319	7958	2535
7258	9450	1120	7966	8925
6506	20229	2859	6839	19553
7761	29432	3330	8346	27791
6740	8052	997	7596	7572
7691	11011	1240	8370	10380
7324	15404	1846	7913	14604
7228	16996	1743	8714	15191
6277	17076	2031	7398	15024
7245	9273	844	8750	7387
6126	7357	656	8781	5760
6657	9322	1018	7567	7704
7777	12786	1522	8187	12463
7319	13790	1587	7941	12599
8134	1999	239	8297	1981
7563	6012	666	8582	5713
9011	170	19	9011	170
7500	640	85	7500	640

2010 年 分 乡 (镇) 农 作

乡镇名称	棉 花		油菜籽	
	播种面积	总产	播种面积	单产
绿华镇	1	0	40	2120
新村乡	20	10	88	2513
三星镇	61	89	196	2576
庙 镇	78	116	449	2320
港西镇	17	16	33	2505
建设镇	8	7	153	2363
新河镇	3	3	193	2097
竖新镇	25	38	276	2251
港沿镇	39	56	267	2251
向化镇	20	37	275	2081
中兴镇	33	35	200	2130
陈家镇	43	61	552	2205
城桥镇	8	7	58	2150
堡 镇	9	9	137	2258
长兴镇	0	0	18	2065
横沙乡	15	22	208	2155

物 播 种 面 积 和 产 量(三)

面积:公顷
单位:单产:公斤
总产:吨

总产	蔬 菜		西甜瓜	
	播种面积	总产	播种面积	总产
85	641	26450	90	2130
220	616	15475	137	8215
504	1471	37719	58	1619
1041	2994	81649	87	3428
82	940	29144	30	1294
362	2189	58590	14	554
405	1428	41886	241	7104
621	2297	61090	190	5935
601	4381	113250	263	9795
572	935	20936	116	4938
426	2378	53864	276	6695
1218	3719	125485	205	6298
125	4917	159430	87	7013
309	2711	80223	68	2081
38	475	11391	39	1739
449	247	6699	28	847

林、牧、渔业生产情况(一)

指 标	单位	2009 年	2010 年	2010 年为 2009 年%
水果面积	公顷	9033	7873	87.2
水果产量	吨	192631	148847	77.3
桑林面积	公顷	0	0	100.0
实有造林面积	公顷	22460	20565	91.6
当年造林	公顷	649	333	51.4
实有苗圃面积	公顷	3052	4346	142.4
当年育苗	公顷	25	72	288.9
实有四傍植树	百株	255285	131116	51.4
当年植树	百株	12663	6373	50.3
竹林面积	公顷	1051	990.67	94.3
年末奶牛头数	头	4756	5073	106.7
牛奶产量	吨	16325	19081	116.9
鹌鹑上市量	万只	8	8	100.0
蜂 蜜	公斤	50700	91475	180.4
蜂皇浆	公斤	4100	7160	174.6
生猪饲养量	头	459388	438505	95.5
生猪出栏数	头	291216	273058	93.8

林、牧、渔业生产情况(二)

指 标	单位	2009 年	2010 年	2010 年为 2009 年%
年末生猪圈存量	头	168172	165447	98.4
其中:母猪圈存量	头	20235	18838	93.1
年末山羊圈存量	只	170696	172583	101.1
山羊出栏量	只	241110	244745	101.5
其中:自宰自食量	只	53429	60144	112.6
年末兔圈存量	只	17559	14446	82.3
家禽出栏数	万只	435	429	98.6
年末蛋鸡存栏量	万只	59	48	81.3
年末蛋鸭存栏量	万只	32	33	102.4
鸡蛋产量	吨	7472	6152	82.3
鸭蛋产量	吨	3991	3711	93.0
水产品总计	吨	69341	63150	91.1
海水产品	吨	17737	17260	97.3
其中:带鱼	吨	0	0	100.0
鲳鱼	吨	17	17	100.0
海蜇	吨	0	0	100.0
淡水产品	吨	51604	45890	88.9
其中:长江捕捞量	吨	215	157	73.0

2010 年 分 乡（镇） 林、

乡镇名称	水 果		造林面积 (公顷)
	面积(公顷)	产量(吨)	
绿华镇	1581.8	59700	2333.4
新村乡	72.8	1550	320.9
三星镇	311.7	11399	920.9
庙 镇	531.8	3073	2390.9
港西镇	255.2	6918	1871.2
建设镇	106.0	2126	656.5
新河镇	231.0	5529	792.5
竖新镇	190.3	1974	1070.7
港沿镇	288.7	2943	1417.4
向化镇	299.2	5753	620.3
中兴镇	495.7	1062	605.0
陈家镇	236.6	2592	873.7
城桥镇	103.6	903	522.2
堡 镇	139.0	1269	664.8
长兴镇	2105.8	25868	2383.7
横沙乡	923.2	16190	1450.0

果 面 积 和 产 量

	苗圃面积 (公顷)		四旁植树 (百株)	竹林面积 (公顷)
当年造林		当年育苗		
11.4	29.0	2.0	6034.0	22.0
	10.0		4190.0	3.0
3.9	29.5	6.7	13275.9	117.6
21.6	486.2		18143.8	105.7
10.7	276.2	6.6	590.6	
	243.0		9464.0	74.5
37.2	465.9	7.6	5139.0	193.6
37.2	431.5	20.0	10318.8	149.9
30.1	379.2		11527.0	31.8
5.1	53.8	15.0	11192.0	21.7
	122.4	13.3	5925.3	28.0
27.4	348.0		12731.0	27.0
10.9			8216.6	54.4
12.7	294.1	1.0	10379.0	133.8
7.8	97.0		3989.0	20.1
74.1	1080.0			7.5

2010 年 分 乡 (镇) 畜

乡镇名称	生 猪(头)				
	饲养量	出栏量	年末圈存量	生产母猪	后备母猪
绿华镇	15089	8129	6960	817	67
新村乡	27773	13880	13893	1382	120
三星镇	42291	27060	15231	1994	180
庙 镇	59807	34833	24974	3148	359
港西镇	11072	5171	5901	600	55
建设镇	10793	6758	4035	389	27
新河镇	14676	8550	6126	728	104
竖新镇	27474	13939	13535	1372	414
港沿镇	51533	42980	8553	1495	318
向化镇	17121	13603	3518	395	40
中兴镇	12617	6217	6400	641	61
陈家镇	21869	14203	7666	889	149
城桥镇	23658	14500	9158	898	105
堡 镇	35470	22395	13075	1050	158
长兴镇	5001	1792	3209	108	5
横沙乡	7152	3961	3191	359	

牧业生产情况(一)

家 禽(万只)				鲜 蛋		奶牛年末 饲养量 (头)	牛奶产量 (吨)
家禽 存栏量	蛋鸡 存栏量	蛋鸭 存栏量	家禽 出栏量	产 量 (吨)	鸡 蛋		
12.40	7.10	1.00	26.63	1043	889	286	635.49
1.66	0.80	0.46	2.90	178	113		
14.40	7.90	3.00	23.10	1046	712		
12.11	3.68	2.85	52.47	1009	716	175	574.7
8.48	0.96	2.22	44.94	429	124		
6.62	2.28	0.69	15.31	430	329	489	2019.4
18.56	3.57	2.76	46.29	772	452	439	1041.84
30.40	8.00	5.70	42.30	1583	967		
18.00	3.10	2.60	98.40	809	454		
6.80	1.60	1.20	23.60	435	255		
3.90	1.70	1.70	5.50	500	290	351	1281.14
6.00	2.20	2.10	8.92	624	335	501	1456.52
3.40	0.80	0.70	11.10	190	98	312	1064.63
9.46	3.84	3.17	17.65	645	374		
3.04	0.15	2.27	7.08	83	13		
1.50	0.30	0.35	3.02	87	31		

2010 年分乡(镇)畜牧业生产情况(二)

乡镇名称	山 羊(只)			羊毛产量 (公斤)	兔年末 圈存量 (只)	兔毛产量 (公斤)
	年末圈存量	上市量	自宰自食量			
绿华镇	5800	1650	1900	2010		
新村乡	3110	4800	1975	1088		
三星镇	46230	45500	9520	16506	350	53
庙 镇	17563	19218	8976	8458	42	6
港西镇	7050	10220	2853	3922		
建设镇	6942	9086	1185	3081	770	109
新河镇	11494	11208	4209	4625	784	96
竖新镇	14025	16250	6060	6693	2600	390
港沿镇	13580	15500	6500	6600	3000	450
向化镇	10460	12064	2588	4396		
中兴镇	11410	14225	1618	4753		
陈家镇	7000	8300	1600	2970	1100	165
城桥镇	4573	5700	4360	3018	5800	870
堡 镇	9685	10760	4085	4454		
长兴镇	1073	0	1880	564		
横沙乡	2438	0	835	251		

2010 年分乡(镇)渔业生产情况

单位:吨

乡镇名称	总产量	海 水	淡 水				
				精养塘	内 塘	滩 涂	长江捕捞
绿华镇	4417	500	3917	3574	324		19
新村乡	3698		3698	158	3540		
三星镇	2281		2281	109	2130		
庙 镇	4276		4276	3365	911		
港西镇	1284		1284	1249	35		
建设镇	1795		1795	358	500	707	
新河镇	763		763	513	129		
竖新镇	5717		5717	835	2992		
港沿镇	3527		3527		3100		
向化镇	3706	2487	1219		493		4
中兴镇	1222	181	1041	30	619		7
陈家镇	19940	8338	11602	4289			
城桥镇	1000		1000	425	240		60
堡 镇	3629	2395	1234		574		30
长兴镇	1854	1443	411	395			16
横沙乡	3266	1916	1350	354		957	21

农业水利

指 标	单位	2009 年	2010 年	2010 年为 2009 年%
一、水闸	座	31	31	100.0
单闸	座	31	31	100.0
二、堤防长度	公里	332	318	95.8
绿化长度	公里	223	223	100.0
三、水利基建工程量	万立方米	250	233	93.2
1、土方	万立方米	238	221	92.9
2、石方	万立方米	4	4	100.0
3、砼方	万立方米	8	8	100.0
四、水利投资	万元	30354	32708	107.8
1、国家投资	万元	0	0	100.0
市投资	万元	21570	21613	100.2
县投资	万元	8007	1965	24.5
2、乡村自筹	万元	777	4311	554.8
3、企事业和区县自筹	万元	0	4819	
五、水利耗用三大材				
1、水泥	吨	66635	22959	34.5
2、钢材	吨	9388	19160	204.1
3、木材	立方米	1805	1618	89.6

农业机械年末拥有量

单位:千瓦

指 标	2009 年	2010 年	2010 年为 2009 年%
农业机械总动力	251377	255901	101.8
一、农业机械	157175	170540	108.5
1、耕作机械	65237	69881	107.1
2、农产品加工机械	13248	13373	100.9
3、肥料机械	1437	1691	117.7
4、种植机械	7457	5592	75.0
5、收获机械	32963	33829	102.6
6、畜牧机械	9304	7832	84.2
7、林业、园艺机械	399	617	154.6
8、植保机械	15608	17884	114.6
9、其它农业机械	11522	19841	172.2
二、排灌机械	32768	27302	83.3
三、渔业机械	61434	58059	94.5
其中:生产渔船	53810	52862	98.2

2010 年 分 乡（镇） 农

乡镇名称	农机 总动力	一、农业 机械	1、耕作 机械	2、农产品 加工机械	3、肥料 机械
绿华镇	8839	6156	884	411	30
新村乡	5221	4554	2333	312	649
三星镇	9568	7332	4125	840	11
庙 镇	15299	13051	5681	988	0
港西镇	8977	7718	5183	805	83
建设镇	11346	10037	3270	615	0
新河镇	11611	9354	4454	806	18
竖新镇	16159	13488	4425	1228	210
港沿镇	12003	9410	4349	1350	180
向化镇	16879	10750	4830	732	7
中兴镇	18969	17689	2886	282	36
陈家镇	35584	13144	6248	1262	269
城桥镇	12196	6852	3541	600	17
堡 镇	16684	6672	3555	540	0
长兴镇	17367	4345	2281	479	0
横沙乡	16903	7783	3229	2098	106

业机械拥有量

单位:千瓦

4、收获机械	5、畜牧机械	6、植保机械	7、其它农业机械	二、排灌机械	三、渔业机械
235	78	4194	324	884	1799
830	117	239	74	667	0
1450	225	570	111	2236	0
3066	1084	901	1331	2248	0
1012	65	570	0	1259	0
5528	297	327	0	1309	0
1234	838	683	1321	2257	0
4396	1150	584	1495	2671	0
1427	138	1581	385	2593	0
1997	532	449	2203	1693	4436
4550	0	238	9697	1280	0
3626	174	835	730	1562	20878
1150	1030	417	97	1818	3526
548	0	1375	654	1441	8571
0	154	193	1238	1998	11024
163	556	1450	181	1292	7828

农业生产资料使用情况

指标名称	计量单位	2009 年	2010 年	2010 年为 2009 年%
一、化肥施用面积	公顷	62996	60996	96.8
化肥施用量(实物量)	吨	122446	117623	96.1
其中:氮肥	吨	73760	69321	94.0
磷肥	吨	22164	21595	97.4
钾肥	吨	3373	3284	97.4
复合肥	吨	23149	23423	101.2
化肥施用量(折纯量)	吨	31091	25219	81.1
二、农药施用面积	公顷	54961	61777	112.4
农药施用量	吨	1363	1708	125.3
三、农用塑料薄膜使用量	吨	812	980	120.7
其中:地膜使用量	吨	534	322	60.3
地膜覆盖面积	公顷	3960	4206	106.2

CHONG MING TONG JI NIAN JIAN

三、工 业

全部工业企业

分 类	单位数(个)	工业总产值(现行价)		
		2009 年	其中:规模以上	2010 年
总 计	815	2934774	2802193	3763908
一、县级工业	57	98293	93562	126508
1. 工业园区	29	78278	77586	102139
2. 富盛开发区	20	11215	7412	12263
3. 民政局	1	1465	1465	1932
4. 农委	2	4094	4094	3108
5. 水务局	2	2080	1927	2144
6. 其他	3	1161	1078	4922
二、乡镇工业	758	2836481	2708631	3637400

业 生 产 情 况

单位:万元

		工业销售产值			产销率 (%)	年末从业 人数(人)
其中: 规模以上	2010 年产值为 2009 年产值%	2009 年	2010 年	2010 年产值为 2009 年产值%		
3642608	128.3	2852571	3714731	130.2	98.7	74210
123077	128.7	99117	126414	127.5	99.9	4871
101532	130.5	78129	99683	127.6	97.6	3048
10094	109.3	12195	13403	109.9	109.3	1180
1932	131.9	1465	1932	131.9	100.0	109
3108	75.9	4445	4534	102.0	145.9	215
2001	103.1	1916	1831	95.6	85.4	232
4410	423.9	967	5031	520.3	102.2	87
3519531	128.2	2753454	3588317	130.3	98.7	69339

2010 年 独 立 核 算 工

分 类	固定资产原价	本年折旧
总 计	2609687	127699
一、县级工业	87418	3745
1. 工业园区	53654	2841
2. 富盛开发区	10730	538
3. 农委	12832	25
4. 水务局	5771	269
5. 民政局	453	27
6. 其他	4080	59
二、乡镇工业	2522269	123954

业 企 业 生 产 情 况

单位:万元

税金总额	主营业务收入	利润总额
119843	4082531	99047
5033	126646	11908
4189	289	9555
344	23	1692
-33	3207	443
169	2771	12
119	1780	283
144	3954	60
114810	3955885	87139

2010 年 全 县 工

类 别	固定资产原价	本年折旧	主营业务收入
一、按行业划分			
总计	2609687	127699	4082531
农副食品加工业	19954	226	39942
谷物磨制	1230	99	9069
饲料加工	111	11	587
屠宰及肉类加工	4493	69	23836
蔬菜、水果和坚果加工	14103	46	6323
其他农副食品加工	17	0	127
食品制造业	4184	81	2700
方便食品制造	636	35	1437
其他食品制造	3547	45	1263
饮料制造业	335	31	982
酒的制造	106	2	770
软饮料制造	230	29	212
纺织业	46598	1935	109002
棉、化纤纺织及印染精加工	22526	747	50602
毛纺织和染整精加工	6954	357	19263
麻纺织	179	0	195
纺织制成品制造	4921	125	15603
针织品、编织品及其制品制造	12017	706	23339
纺织服装、鞋、帽制造业	5885	451	21493
纺织服装制造	5784	451	21303
制帽	101	1	190
皮革、毛皮、羽毛(绒)及其制品业	6	0	168

业 分 类 情 况 (一)

单位:万元

利润总额	税金总额	工业总产值	工业 销售产值	从业人员 年末数(人)
99047	119843	3763908	3714731	72164
641	348	41496	40320	712
15	36	9010	9010	82
10	4	497	587	27
311	274	26845	24284	340
297	35	4976	6271	260
9	0	168	168	3
-63	57	2256	2162	212
-22	6	1494	1433	105
-41	51	763	729	107
17	17	1001	1093	67
13	15	770	750	43
4	2	231	343	24
4	2699	111089	111552	8089
-113	1352	52562	53209	2682
12	525	18935	19180	1080
-3	1	189	189	45
-605	272	16462	16328	1590
713	550	22941	22646	2692
1128	778	22007	21941	1882
1116	777	21831	21765	1824
12	1	175	175	58
4	1	214	214	54

2010 年 全 县 工

类 别	固定资产原价	本年折旧	主营业务收入
皮革制品制造	6	0	168
木材加工及木、竹、藤、棕、草制	612	18	1136
木制品制造	612	18	1136
家具制造业	250	11	289
木质家具制造	250	11	289
造纸及纸制品业	5638	269	15843
造纸	1345	52	5244
纸制品制造	4294	218	10598
印刷业和记录媒介的复制	11201	694	15950
印刷	8162	486	13755
装订及其他印刷服务活动	3039	207	2195
文教体育用品制造业	830	52	2461
文化用品制造	55	7	152
体育用品制造	39	2	118
乐器制造	47	2	107
玩具制造	689	42	2083
化学原料及化学制品制造业	21226	830	21791
基础化学原料制造	3272	299	7895
肥料制造	362	31	3057
涂料、油墨、颜料及类似产品制	1353	72	5645
合成材料制造	550	64	495
专用化学产品制造	313	17	1157
日用化学产品制造	15376	347	3542
医药制造业	10684	566	12840

业 分 类 情 况 (二)

单位:万元

利润总额	税金总额	工业总产值	工业 销售产值	从业人员 年末数(人)
4	1	214	214	54
49	83	918	1161	120
49	83	918	1161	120
10	16	295	289	12
10	16	295	289	12
581	592	15294	15251	811
307	263	5161	4887	100
274	329	10132	10364	711
4008	1178	14992	15836	781
3980	1050	12819	13664	577
27	129	2173	2172	204
61	34	2472	2500	277
6	0	152	152	36
11	4	238	161	30
2	1	107	107	7
41	29	1975	2080	204
624	1235	20994	20675	933
1448	505	6775	6775	221
320	281	3134	3134	140
205	163	5645	5645	136
21	0	495	495	108
18	2	1084	1079	82
-1388	285	3861	3546	246
1678	1395	14204	13143	454

2010 年 全 县 工

类 别	固定资产原价	本年折旧	主营业务收入
化学药品原药制造	174	0	111
化学药品制剂制造	2103	76	2136
中成药制造	8129	478	9579
卫生材料及医药用品制造	279	13	1014
化学纤维制造业	30	6	20
合成纤维制造	30	6	20
橡胶制品业	8659	575	24763
轮胎制造	39	4	452
橡胶板、管、带的制造	4807	354	16671
橡胶零件制造	3350	186	4536
其他橡胶制品制造	463	32	3104
塑料制品业	7233	546	25844
塑料板、管、型材的制造	2259	307	9614
塑料丝、绳及编织品的制造	13	0	8
塑料零件制造	800	62	2702
日用塑料制造	1957	97	6568
其他塑料制品制造	2204	80	6952
非金属矿物制品业	30392	2223	53601
水泥及石膏制品制造	25495	1976	43179
砖瓦、石材及其他建筑材料制造	1549	39	3393
玻璃及玻璃制品制造	327	5	1835
耐火材料制品制造	363	4	1001
石墨及其他非金属矿物制品制造	2659	201	4193
黑色金属冶炼及压延加工业	12286	252	109894

业 分 类 情 况 (三)

单位:万元

利润总额	税金总额	工业总产值	工业 销售产值	从业人员 年末数(人)
-66	0	190	190	25
851	1	2483	2136	87
761	1348	10158	9731	263
132	46	1373	1086	79
-50	0	17	17	26
-50	0	17	17	26
714	872	25109	24923	1039
8	1	452	452	12
295	582	16610	16606	512
251	229	4980	4867	333
160	60	3068	2998	182
1295	881	26207	25639	1280
645	425	9991	9610	354
2	0	8	8	6
112	20	2778	2776	214
196	208	6524	6519	299
340	228	6907	6727	407
1268	3095	56303	55683	1471
226	2690	45838	45330	498
250	110	3447	3300	527
94	63	1812	1846	158
279	36	1013	1013	16
418	196	4193	4193	272
994	578	73275	73291	925

2010 年 全 县 工

类 别	固定资产原价	本年折旧	主营业务收入
钢压延加工	10659	174	101521
铁合金冶炼	1627	78	8373
有色金属冶炼及压延加工业	6955	302	47083
常用有色金属冶炼	2796	187	39037
有色金属合金制造	1829	69	973
有色金属压延加工	2330	45	7073
金属制品业	63881	4068	255157
结构性金属制品制造	18374	1227	44635
金属工具制造	5673	165	8926
集装箱及金属包装容器制造	105	9	549
金属丝绳及其制品的制造	1993	57	6505
建筑、安全用金属制品制造	5191	419	16152
金属表面处理及热处理加工	3695	513	25986
搪瓷制品制造	147	0	175
不锈钢及类似日用金属制品制造	18531	1095	86605
其他金属制品制造	10172	583	65624
通用设备制造业	100246	4718	441688
锅炉及原动机制造	15622	825	21679
金属加工机械制造	2902	236	4899
起重运输设备制造	1657	99	270289
泵、阀门、压缩机及类似机械的	11677	648	39822
轴承、齿轮、传动和驱动部件的	7542	395	11042
烘炉、熔炉及电炉制造	0	0	140
风机、衡器、包装设备等通用设	4388	300	31487
通用零部件制造及机械修理	5689	335	20546

业 分 类 情 况 (四)

单位:万元

利润总额	税金总额	工业总产值	工业 销售产值	从业人员 年末数(人)
836	346	63435	63451	630
158	232	9840	9840	295
2776	301	56003	48436	902
2530	33	45944	38402	463
~59	0	1742	1742	92
304	267	8317	8292	347
9186	4088	210684	205857	7353
3528	1566	51421	46028	1508
189	262	9127	9327	562
18	3	550	550	38
255	197	7588	7511	238
609	630	16228	16801	695
508	156	26119	26027	347
~30	0	176	175	26
963	533	89690	89684	3070
3147	741	9785	9753	869
9860	35022	461271	454704	20530
1446	946	22230	21913	899
125	240	5719	5243	197
337	27361	271171	269401	13657
3151	2106	43685	43222	1697
1112	615	14499	12832	696
1	0	140	140	20
870	303	31874	31744	1104
2103	1337	21145	21129	965

2010 年 全 县 工

类 别	固定资产原价	本年折旧	主营业务收入
金属铸、锻加工	50768	1879	41785
专用设备制造业	15478	461	30141
矿山、冶金、建筑专用设备制造	1146	62	5615
化工、木材、非金属加工专用设	7428	134	4606
印刷、制药、日化生产专用设备	1274	77	5406
纺织、服装和皮革工业专用设备	337	8	785
电子和电工机械专用设备制造	756	70	696
农、林、牧、渔专用机械制造	16	2	389
医疗仪器设备及器械制造	1020	86	3637
环保、社会公共安全及其他专用	3504	22	9007
交通运输设备制造业	2045954	99821	2435096
汽车制造	25816	1806	49921
摩托车制造	3	0	65
自行车制造	245	3	357
船舶及浮动装置制造	2019890	98012	2384753
电气机械及器材制造业	25514	1226	141682
电机制造	1387	101	10482
输配电及控制设备制造	8032	289	15895
电线、电缆、光缆及电工器材制	10491	591	98991
电池制造	81	4	489
家用电力器具制造	2160	106	4813
照明器具制造	2276	95	6912
其他电气机械及器材制造	1087	40	4099

业 分 类 情 况 (五)

单位:万元

利润总额	税金总额	工业总产值	工业 销售产值	从业人员 年末数(人)
716	2112	50807	49081	1295
4046	1051	30084	29739	1171
322	254	5818	5816	260
2339	359	4222	4071	218
236	67	5545	5415	196
7	2	757	739	108
18	2	765	750	68
6	1	327	327	20
577	199	3637	3631	191
541	168	9012	8990	110
50519	45981	2162195	2142549	14387
4645	1852	50347	49811	1601
5	0	65	65	8
4	1	353	353	31
45865	44128	2112254	2093091	12747
5383	3036	145432	143969	3675
294	244	10387	10247	307
2134	807	15606	14926	1016
2817	1489	102356	101619	1219
66	2	507	507	67
40	213	4884	5040	221
25	208	7414	7411	574
7	75	4279	4219	271

2010 年 全 县 工

类 别	固定资产原价	本年折旧	主营业务收入
通信设备、计算机及其他电子设备	3909	168	5082
电子器件制造	9	0	65
电子元件制造	3672	156	3803
家用视听设备制造	190	9	266
其他电子设备制造	38	4	948
仪器仪表及文化、办公用机械制造	22691	1162	74694
通用仪器仪表制造	2625	65	12654
专用仪器仪表制造	18000	974	57095
钟表与计时仪器制造	133	0	1443
光学仪器及眼镜制造	28	6	76
文化、办公用机械制造	68	2	298
其他仪器仪表的制造及修理	1837	116	3128
工艺品及其他制造业	3712	150	8401
工艺美术品制造	1178	29	1430
日用杂品制造	112	9	330
其他未列明的制造业	2422	112	6641
废弃资源和废旧材料回收加工业	1562	42	31439
金属废料和碎屑的加工处理	1562	42	31439
电力、热力的生产和供应业	125190	6401	150175
电力生产	113579	5618	96935
电力供应	11611	783	53240
水的生产和供应业	8592	412	3176
自来水的生产和供应	8592	412	3176
二、按经济类型分			
国有	136612	6993	177349

业 分 类 情 况 (六)

单位:万元

利润总额	税金总额	工业总产值	工业 销售产值	从业人员 年末数(人)
379	204	5264	5070	375
3	1	65	65	8
371	148	3988	3865	299
-10	32	265	265	28
14	24	946	875	40
3179	2131	63197	61978	2172
973	581	12868	12841	406
1458	1265	45425	44236	1218
298	81	1430	1430	194
11	0	78	78	26
7	1	294	290	37
433	203	3102	3102	291
586	396	8530	8391	388
63	48	1586	1446	212
-9	0	330	330	9
532	347	6614	6615	167
1424	449	35909	31377	300
1424	449	35909	31377	300
-1315	13168	153625	153625	1526
-4579	9132	100385	100385	1401
3264	4035	53240	53240	125
63	159	2748	2578	240
63	159	2748	2578	240
-1246	14217	175880	180927	1867

2010 年 全 县 工

类 别	固定资产原价	本年折旧	主营业务收入
集体	28338	1002	194099
股份合作	48498	2171	185925
国有与集体联营	2003	150	1958
国有独资公司	790083	34761	748638
其他有限责任公司	931289	52807	1720397
股份有限公司	5131	291	42498
私营独资	72165	3719	177282
私营合伙	4176	235	11789
私营有限责任公司	108740	6475	369519
私营股份有限公司	21436	1358	46906
其他内资	431	7	668
合资经营(港或澳、台资)	383552	14501	217791
港澳台商独资	14588	323	4521
港澳台商投资股份有限公司	1580	138	15330
中外合资经营	31581	1788	108645
外商独资企业	16544	94	15015
外商投资股份有限公司	12942	886	44200
三、按企业规模划分			
大型企业	2299450	111091	3054532
中型企业	41599	2537	163045
小型企业	268637	14071	864954
四、按轻重划分			
轻工业	164672	6904	362403
重工业	2445015	120795	3720128

业 分 类 情 况 (七)

单位:万元

利润总额	税金总额	工业总产值	工业 销售产值	从业人员 年末数(人)
2907	17493	202161	197128	15795
5166	5275	189481	188170	7120
66	224	2152	2152	55
11534	12373	529626	529626	2266
45451	48366	1655088	1654206	9028
2806	224	49787	42229	848
12766	5429	179325	178103	7738
340	320	12612	12339	901
10187	11184	343302	338607	15608
42	2195	51468	49867	2329
- 17	2	664	664	62
- 1520	207	232828	206453	2990
- 1252	263	5954	4503	282
258	0	15320	15320	562
5828	1755	58590	52664	2128
1604	317	12365	14467	857
4128	0	47306	47306	1728
56033	90752	2868079	2834091	35127
8657	6567	149435	150469	2957
34357	22524	746393	730172	34080
10019	9906	370241	368738	19677
89028	109937	3393667	3345993	52487

2010 年工业企业销售收入五十强名录

单位:万元

名次	企业名称	销售收入	名次	企业名称	销售收入
1	上海江南长兴造船有限责任公司	809839	26	上海市裕安电工器材厂	17173
2	江南造船(集团)有限责任公司	731332	27	上海新华钢铁有限公司	15621
3	上海江南长兴重工有限责任公司	581487	28	上海老杜食品有限公司	15618
4	上海振华重工长兴配套件制造有限公司	158000	29	上海嘉仕久企业发展有限公司	15425
5	上海华润大东船务工程有限公司	147160	30	上海友声衡器有限公司	15330
6	上海市崇明电力公司	83058	31	上海长兴岛第二发电厂	13877
7	中海工业(上海长兴)有限公司	68114	32	上海振华长兴重工有限公司	13480
8	上海崇明特种电磁线厂	64362	33	上海崇明奥柏内燃机配件有限公司	11281
9	上海沪宝轧钢有限公司	56769	34	上海上铜金属编织铜材厂	11260
10	上海长兴供电公司	53240	35	上海中建水泥制品有限公司	10575
11	上海德科电子仪表有限公司	52126	36	上海南勤金属制品有限公司	10348
12	上海冠华不锈钢制品股份有限公司	44200	37	上海永太汽车零部件厂	10339
13	上海崇明冶金材料厂	39037	38	上海纳海针织制衣有限公司	10072
14	上海永冠商业设备有限公司	31477	39	上海申港工业用布整理有限公司	9692
15	上海市崇明县江口标准件厂	30066	40	上海信谊百路达药业有限公司	9579
16	上海兴河机械制作有限公司	26484	41	上海富天输送带有限公司	9228
17	上海乾天厨房用具有限公司	25103	42	上海前进粮油饲料公司	9069
18	上海逸晓钢材预处理有限公司	24172	43	上海嘉仕久精密锻造有限公司	8886
19	上海兴凤机械制作有限公司	20859	44	上海永利输送系统有限公司	8868
20	上海兴明机械制作有限公司	20802	45	上海大通自控设备有限公司	8546
21	上海兴港机械制作有限公司	20447	46	上海煌煌砼制品有限公司	8520
22	上海振华重工长兴精密铸造有限公司	20363	47	上海树青电工合金有限公司	8373
23	上海莱韵毛纺织厂	19263	48	上海三江精密锻造有限公司	7810
24	上海凤西废钢处理有限公司	18688	49	上海龙博实业投资有限公司	7143
25	上海崇南金属结构件有限公司	17306	50	上海运良锻造实业有限公司	6457

2010 年工业企业利润五十强名录

单位:万元

名次	企业名称	利润 总额	名次	企业名称	利润 总额
1	上海江南长兴造船有限责任公司	35032	26	上海信谊百路达药业有限公司	764
2	上海华润大东船务工程有限公司	12052	27	上海永太汽车零部件厂	668
3	江南造船(集团)有限责任公司	11429	28	上海耀通电子仪表有限公司	638
4	上海冠华不锈钢制品股份有限公司	4128	29	上海煌煌矽制品有限公司	566
5	上海宏盾防伪材料有限公司	3782	30	上海市裕安电工器材厂	552
6	上海长兴供电公司	3264	31	上海永利输送系统有限公司	537
7	上海崇明冶金材料厂	2530	32	上海志冲船务有限公司	535
8	上海永冠商业设备有限公司	2127	33	上海裕佳自动化机械有限公司	533
9	上海崇明奥柏内燃机配件有限公司	1594	34	上海老杜食品有限公司	531
10	上海崇明特种电磁线厂	1528	35	上海逸骁钢材预处理有限公司	515
11	上海宏林金属制品有限公司	1287	36	上海品晟金属制品有限公司	505
12	上海嘉仕久企业发展有限公司	1276	37	崇明县明惠机械厂	500
13	上海瀛西制氧厂	1271	38	上海中船长欣线缆配套有限公司	429
14	上海德科电子仪表有限公司	1242	39	上海永信东洋炭素有限公司	418
15	上海中瀛精密机械有限公司	1149	40	上海益亨特种金属材料有限公司	413
16	上海大通自控设备有限公司	1134	41	上海瑞孚管路系统有限公司	400
17	上海新风翔废旧物资处理有限公司	1119	42	上海申福高压泵液压件厂	390
18	上海浩良模具制造有限公司	1083	43	上海广旺塑胶有限公司	388
19	上海盾牌矿筛有限公司	1031	44	上海市崇明县瀛通机械厂	376
20	上海南勤金属制品有限公司	962	45	上海奇成化工科技发展有限公司	358
21	上海超导传感器厂	947	46	上海赢森电器电机厂	345
22	上海向明轴承有限公司	872	47	上海华岛液压设备制造有限公司	338
23	上海达华药业有限公司	851	48	上海龙博实业投资有限公司	326
24	上海纳海针织制衣有限公司	823	49	上海裕安特种电线厂	309
25	上海运良锻造实业有限公司	777	50	上海富民纸业业有限公司	307

分乡(镇)工业生产(一)

单位:万元

乡镇名称	单位数(个)	职工平均人数(人)	工业总产值					工业销售产值			产销率%
			2009年	其中:规模上	2010年	其中:规模上	2010年为2009年%	2009年	2010年	2010年为2009年%	
合 计	757	67427	2836481	2708631	3637400	3519531	128.2	2753454	3588317	130.3	98.7
绿华镇	8	413	11143	10527	13785	13596	123.7	11140	13785	123.7	100.0
新村乡	12	2007	45868	45076	58030	56449	126.5	45271	58022	128.2	100.0
三星镇	56	1711	28024	15101	28197	16817	100.6	27434	27897	101.7	98.9
庙 镇	74	3864	136891	120653	115893	101714	84.7	127033	115922	91.3	100.0
港西镇	46	2077	29218	21179	40725	34075	139.4	29005	40246	138.8	98.8
建设镇	62	4790	228359	221426	221570	213577	97.0	190388	193592	101.7	87.4
新河镇	45	2398	38822	34258	55996	47746	144.2	37709	61077	162.0	109.1
竖新镇	67	8004	77776	62730	86715	74216	111.5	76602	87377	114.1	100.8
港沿镇	62	2368	61320	50400	73256	64842	119.5	59988	70253	117.1	95.9
向化镇	38	3516	59091	52602	84205	81554	142.5	58167	78515	135.0	93.2
中兴镇	25	1816	31553	27777	38825	34459	123.0	31081	36449	117.3	93.9
陈家镇	45	3230	133722	127629	175004	167996	130.9	111087	164709	148.3	94.1
城桥镇	67	3628	139070	129931	170065	163241	122.3	138650	169302	122.1	99.6
堡 镇	77	2926	43956	21946	50440	27821	114.8	44085	49554	112.4	98.2
长兴镇	29	20800	1630604	1629275	2293370	2292208	140.6	1631784	2291022	140.4	99.9
横沙乡	5	448	5606	5478	6846	6690	122.1	5258	6232	118.5	91.0
新海镇	14	851	55737	54093	23646	22824	42.4	58339	24250	41.6	102.6
东平镇	25	2580	79721	78550	100835	99705	126.5	70433	100111	142.1	99.3

分乡(镇)工业生产(二)

单位:万元

乡镇名称	固定资产原价	本年折旧	主营业务收入	利润总额
合 计	2522269	123955	3955885	87138
绿华镇	4880	286	14573	1620
新村乡	18944	1140	53971	5046
三星镇	10109	215	24909	771
庙 镇	20990	499	153547	- 3929
港西镇	18776	1004	39285	555
建设镇	203042	9085	202562	14577
新河镇	18964	1096	60298	1958
竖新镇	33678	1712	87286	1958
港沿镇	16890	753	70411	3324
向化镇	33364	2020	78695	6492
中兴镇	12820	555	33139	1033
陈家镇	30773	1656	162071	4638
城桥镇	172456	7858	158994	- 3446
堡 镇	16455	1242	44185	1643
长兴镇	1858585	91699	2573258	38779
横沙乡	1543	71	6231	200
新海镇	21743	1450	80185	7871
东平镇	28259	1614	112286	4051

2010 年三资工业企业生产情况

单位:万元

指 标	合 计	县 属	乡镇属
从业人员年末人数(人)	8547	758	7789
工业总产值现价	372362	11814	360548
工业销售产值	340713	13958	326755
固定资产原价	460786	18944	441842
本年折旧	17730	53	17677
销售收入	405502	15006	390496
利润总额	9045	1446	7600

供电和县属镇供水情况

指 标	单位	2009 年	2010 年	2010 年为 2009 年%
一、发电总量	万千瓦时	119625	84132	70.3
二、售电总量	万千瓦时	226268	223966	99.0
其中：第一产业用电	万千瓦时	7581	8689	114.6
第二产业用电	万千瓦时	174218	155474	89.2
第三产业用电	万千瓦时	22851	27614	120.8
城乡居民生活用电	万千瓦时	27264	32189	118.1
三、供水情况				
县级自来水厂	个	4	4	100.0
生产能力	万吨/日	7	7	100.0
管线长度	公里	176	187	106.3
年供水量	万吨	2143	2223	103.7
其中：工业用水	万吨	505	589	116.6
生产用水	万吨	1638	1634	99.8
平均日供水量	万吨	6	7	116.7

乡镇、园区规模以

	2010 年		
	综合能源消费量(吨 标准煤)	工业总产值(万元)	产值能耗(吨标准 煤/万元)
合 计	301859.3	1520367.1	0.1985
城桥镇	10088.2	76187.7	0.1324
堡 镇	4167.5	24771.3	0.1682
新河镇	7303.7	45374	0.1610
庙 镇	23188.9	101713.7	0.2280
竖新镇	13272.0	73891.5	0.1796
向化镇	15989.3	81554.3	0.1961
三星镇	3060.1	16817.2	0.1820
港沿镇	7382.9	60872.5	0.1213
中兴镇	6998.6	34459.0	0.2031
陈家镇	20249.5	167995.5	0.1205
绿华镇	1081.9	11072.7	0.0977
港西镇	8046.4	34075.1	0.2361
建设镇	50364.0	214026.9	0.2353
新海镇	748.1	5129.9	0.1458
东平镇	3428.5	13167.5	0.2604
长兴镇	96220.4	379615.5	0.2535
新村乡	5367.9	56449.2	0.0951
横沙乡	922.2	5998.8	0.1537
工业园区	19914.4	97933.5	0.2033
富盛开发区	970.6	11761.1	0.0825

上企业产值能耗

2009 年			增减%
综合能源消费量(吨标准煤)	工业总产值(万元)	产值能耗(吨标准煤/万元)	
313706.3	1431566.5	0.2191	-9.40
11363.3	61249.9	0.1855	-28.63
3325.9	19757.3	0.1683	-0.06
6879.3	33187.6	0.2073	-22.35
21148.4	67370.2	0.3139	-27.37
8628.1	60340.7	0.1430	25.61
11168.8	55770.2	0.2003	-2.10
3675.6	14585.6	0.2520	-27.79
6959.8	47917.0	0.1452	-16.50
6936.1	26664.1	0.2601	-21.92
17020.1	126854.4	0.1342	-10.16
1104.9	10961.9	0.1008	-3.06
7296.8	21784.7	0.3350	-29.50
38823.9	221426.2	0.1753	34.21
338.3	1156.0	0.2926	-50.17
1521.8	8288.6	0.1836	41.81
137517.7	508646.5	0.2704	-6.25
6518.4	45075.8	0.1446	-34.24
1351.8	5414.5	0.2497	-38.42
17536.2	77585.8	0.2260	-10.03
903.9	8964.5	0.1008	-18.16

规模以上工

企业代码	企业名称	法人代表
城桥镇		
134408650	上海光辉仪器仪表公司	施大钟
134410232	上海运良锻造实业有限公司	陆贤
134410304	上海自动化仪表七厂一分厂	李鑫楣
134419579	崇明县明惠机械厂	陈裕生
134425063	上海崇南金属结构件有限公司	赵 雷
134435675	上海市崇明电力公司	王 辉
134435771	上海桥福电器成套厂	丁进兵
134436416	上海三江精密锻造有限公司	陈裕生
134440052	上海鳌山纺织有限公司	徐 清
134443595	上海永双成特种塑料制品厂	郁 刚
607215083	上海自然美化妆品有限公司	李明达
630585461	上海风华日化厂	费荣兴
631056692	上海国雷电工合金元件厂	黄 河
631065089	上海思超阀门配件有限公司	陈思德
743285991	上海富天输送带有限公司	杨根明
744243814	上海天丞混凝土制品有限公司	倪林荣
751879749	上海湘良液压件有限公司	陆 浩

业 企 业 名 录(一)

单位:万元

电话	邮编	行业代码	总产值	利润总额
59622236	202150	3543	2751	79
69626179	202150	3725	6686	777
69625164	202150	4112	767	-16
69624428	202150	3682	1784	500
69623628	202150	3591	22774	105
59624780	202150	4411	86502	-4733
59691081	202155	3681	1057	35
69624428	202150	3725	7836	248
59691658	202155	1711	2612	59
59691260	202150	3020	849	-12
59626688	202150	2672	1221	-1387
59694197	202155	3451	910	26
59623030	202150	3351	1148	85
69624042	202150	3543	1788	-4
59692332	202155	2920	9060	31
59681111	202155	3121	3695	8
69621801	202150	3725	1084	85

规模以上工

企业代码	企业名称	法人代表
753185118	上海龙博实业投资有限公司	陈 鹤
783147163	上海润平织布厂	陈玉娟
787894449	上海崇明混凝土大型构件有限公司	朱大超
堡 镇		
134401002	上海崇明县堡镇电镀厂	龚树泉
134408925	上海华星牙膏厂	龚承昌
134410582	上海旺顺机械铸造有限公司	张显明
134410881	上海华申工具厂	沈志勇
134418808	上海群力橡塑制品厂	黄广希
134431703	上海崇明机床厂	龚鼎新
134441178	上海隧桥特种橡胶厂	王 捷
550097943	上海宝诗制衣有限公司	顾益慧
630585373	宁夏吴忠仪表上海有限公司	马俊林
631058532	上海杨易工贸有限公司	杨 柳
631065193	上海屹立工艺编织有限公司	李 仁
684001599	上海汇达招牌制作有限公司	陆永明
737469161	上海东和纺织制品有限公司	沈 敏
747631441	上海鸿纪橡塑制品有限公司	李纪平

业 企 业 名 录(二)

单位:万元

电话	邮编	行业代码	总产值	利润总额
59698133	202155	3122	8030	326
69620576	202150	1711	1968	10
59691223	202155	3122	720	11
59417085	202157	3979	1116	51
59421365	202157	2673	889	4
59421246	202157	3591	2395	8
59421612	202157	3421	542	10
59451639	202159	2930	2800	273
59451635	202159	3521	980	17
59450625	202159	2920	2011	146
59416358	202157	1769	800	-218
59423978	202157	3543	2921	139
59410516	202157	1711	697	18
59451288	202159	1810	731	-29
59459329	202159	3411	900	6
52271197	202159	1751	1554	87
59416302	202157	3020	834	60

规 模 以 上 工

企业代码	企业名称	法人代表
765959619	上海科哈实业有限公司	程永德
766469187	上海春东机械制造有限公司	张春飞
780558063	上海群洁环保设备制造有限公司	沈 杰
791474607	上海红瀛电器有限公司	王绪香
834247923	上海申吉仪表有限公司	张汉涛
834248977	上海赢森电器电机厂	袁 杰
834467803	上海顺东阀门厂	黄耀家
新河镇		
134404721	上海福新电机厂	陈雅萍
134407674	上海新河外贸彩印纸盒厂	潘德新
134411083	上海九昇包装彩印厂	潘德新
134411235	上海新河针织厂	龚锦康
134411366	上海牡丹电器五金厂	张建平
134426656	上海市崇明县磁性密封件厂	李其新
134426680	上海永太汽车零部件厂	朱伟希
60720312X	上海新民纺织器材有限公司	谢志德
607252212	上海新华钢铁有限公司	宋 彬
631058751	上海伊利由工贸合作公司	蔡美蓉
729458008	上海华岛液压设备制造有限公司	陈俊生

业 企 业 名 录(三)

单位:万元

电话	邮编	行业代码	总产值	利润总额
59453688	202157	3924	550	6
13916369090	202157	3579	1950	28
59451068	202159	3411	800	110
59451330	202159	3571	873	5
59416197	202157	3543	1718	83
59427136	202157	3923	961	345
59425903	202157	3591	1800	32
59681573	202156	3919	5000	113
59681280	202156	2231	875	7
59681280	202156	2231	750	82
59681487	202156	1761	786	8
59681533	202156	3919	705	52
59375064	202156	3581	990	107
59375398	202156	3582	10376	668
59371018	202156	2239	689	-51
59687317	202156	3755	10344	85
59681185	202156	1762	859	102
59371648	202156	3544	3025	338

规模以上工

企业代码	企业名称	法人代表
742119713	上海荣正混凝土搅拌有限公司	郑小明
743269676	上海银凯电器有限公司	施 忠
746172220	上海雅观门窗有限公司	沈志平
76397601X	上海力昌五金制造有限公司	慎志兵
792759815	上海威奥气体有限公司	杨锦康
庙 镇		
133443542	上海沪宝轧钢有限公司	周晓芳
134404924	上海屹立机械厂	陈志乾
134406524	上海市崇明县江口标准件厂	袁福祥
134411876	上海合众内燃机配件厂有限公司	樊 飞
134421230	上海汇众内配缸套厂有限公司	樊 飞
631067690	上海友声衡器有限公司	孙宇峰
745623130	上海夏盈铝业有限公司	沈中明
63106457X	上海瀛利服饰有限公司	黄利民
765328243	上海熊一蓝野医疗器械有限公司	熊庆元
787242432	上海庆燕通用设备配件厂	张 燕
789518762	上海乾天厨房用具有限公司	朱建刚
竖新镇		

业 企 业 名 录(四)

单位:万元

电话	邮编	行业代码	总产值	利润总额
59681111	202156	3121	5470	12
59686030	202156	3979	1317	-6
59688268	202156	3412	1715	38
59371755	202156	3499	1607	73
59681028	202156	2619	1572	23
69360411	202165	3230	18112	47
59361867	202153	3612	3020	215
69361291	202153	3230	30066	16
59361845	202153	3512	822	-123
59361870	202153	3512	1224	-229
59387228	202153	3577	15320	258
59382135	202153	3351	4802	128
59382453	202153	1810	1321	-9
59363398	202153	3681	796	42
59362011	202153	3589	1014	53
59361236	202153	3482	25027	-4390

规 模 以 上 工

企业代码	企业名称	法人代表
134418517	上海竖风棉纺有限公司	章丽东
134421345	上海久兴纺织服装有限公司	曹振贤
134421695	上海申岛电器总厂	卞忠利
134435552	上海山鹰实业有限公司	黄 宏
134437849	上海三烈标准件厂	张晓明
134439406	上海白兔织布有限公司	沈 彪
134466084	上海莱韵毛纺织厂	黄美菊
607253370	上海海华修船工程有限公司	郑为民
607266729	上海依博克电气附件有限公司	卞忠利
607266761	上海鹰达机电化工有限公司	张小林
607434120	上海中晶服饰有限公司	田中胜
631057046	上海申河纺织实验有限公司	陈建华
631063649	上海竖昕制衣有限公司	范永生
631063868	上海利钢铸造有限公司	李尚忠
631065724	上海瀛天工贸有限公司	施建琴
660756591	上海申沿电器有限公司	施洪平
703406074	上海美点制面有限公司	张 斌
736240488	上海凯舫工贸有限公司	徐八忠
739021117	上海桂田制衣有限公司	王桂田

业 企 业 名 录(五)

单位:万元

电话	邮编	行业代码	总产值	利润总额
59481887	202164	1711	4578	15
59491948	202179	1711	1890	-66
59492972	202179	3979	2137	14
59480808	202164	3422	1619	-66
59486430	202164	3582	530	26
59481983	202164	1711	2716	-22
39421022	202179	1722	18935	12
69489713	202164	3755	895	9
59492972	202179	3959	2527	12
59492687	202179	2674	1095	8
39424410	202164	1810	804	11
59480774	202164	1711	1105	31
59483923	202164	1810	1346	13
59496625	202179	3591	1360	58
59481797	202164	3979	531	13
59491019	202179	3499	1756	12
59480646	202164	1431	1035	1
59480092	202164	3754	1571	15
59493002	202179	1810	1195	10

规模以上工

企业代码	企业名称	法人代表
740557007	上海甬江船务有限公司	冯永清
748772617	上海志冲船务有限公司	钱志冲
752458380	上海俊发船务工程有限公司	吴飞龙
756996020	上海归虹标准件有限公司	张晓明
779795918	上海林舟船舶修理有限公司	王海东
834246322	上海南勤金属制品有限公司	俞建新
834248635	上海明霞五金厂	盛新达
X07881787	上海百顺锁业有限公司	倪伯承
向化镇		
134412393	上海华东钢塑制品有限公司	张德飞
134432220	上海骏马美术颜料有限公司	高松涛
607416440	上海永信东洋炭素有限公司	张永生
630585904	上海绿缘食品有限公司	黄正明
631050063	上海同舟机械工具制造有限公司	季国生
63105657X	上海纳海针织制衣有限公司	陆汉高
631059279	上海永冠商业设备有限公司	顾永泉
631064107	上海天合制药机械有限公司	陈 超
631064174	上海露薇制衣有限公司	陆汉高

业 企 业 名 录(六)

单位:万元

电话	邮编	行业代码	总产值	利润总额
69489901	202164	3755	2419	-116
27963320	202164	3754	5595	535
69489262	202164	3754	3094	37
59486430	202164	3582	706	10
13901697148	202164	3755	1577	1
59481782	202164	3489	10351	962
59484362	202164	3530	2294	127
59492326	202179	3451	554	3
59441157	202161	3440	982	-6
59441040	202161	4219	558	1
59441531	202161	3191	4193	418
59449230	202161	1370	1868	253
59442292	202161	3429	851	30
59442555	202161	1810	10072	823
59441122	202161	3411	37240	2127
59444492	202161	3644	855	38
59444666	202161	1762	1299	2

规模以上工

企业代码	企业名称	法人代表
729457638	上海宝岛特种冷轧带钢厂	戴文华
749292404	上海森峰新材料科技有限公司	彭 森
765305084	上海崇明奥柏内燃机配件有限公司	滕祖昌
765993526	上海博豪金属制品有限公司	陆耀飞
767923556	上海品晟金属制品有限公司	张玉香
832658032	上海崇明三彩制衣厂	林国忠
X07884902	上海帅尧工贸有限公司	陈丕兰
三星镇		
13440211X	上海市崇明县新洪印刷厂	盛赛刚
134417549	上海永安水泵厂	施小和
134442330	上海星星化工厂	李毛德
630580257	上海星盛精细化工厂	吴秉章
631051410	上海福洪棉纺厂	张丽君
631055737	上海二钢新诚金属制品有限公司	陈若毅
631061221	上海协民医用敷料厂	陆思佳
763029848	上海瀛燕纺织品有限公司	薛 英
768397770	上海裕杰衡器有限公司	杨秀忠
港沿镇		
134416570	上海富民纸业业有限公司	马士平

业 企 业 名 录(七)

单位:万元

电话	邮编	行业代码	总产值	利润总额
59441196	202161	3230	5565	172
59443663	202161	3582	779	9
59442197	202161	3512	11328	1594
59442097	202161	3230	2916	135
59443388	202161	3230	1798	505
59444740	202161	1810	537	228
59447154	202161	1810	715	-1
59352880	202152	2319	2211	98
59300676	202152	3541	1470	133
59608142	202152	2621	558	1
59608142	202152	2619	1745	125
59601483	202152	1711	3444	22
59300946	202152	3440	3834	10
59608416	202152	2770	949	129
59300968	202152	1751	1160	-4
59387228	202152	4190	1201	179
59465421	202158	2221	5161	307

规模以上工

企业代码	企业名称	法人代表
134416802	上海兴连玻璃钢制品有限公司	朱兴时
134422436	上海市崇明县协力鞋楦厂	虞美丽
134431818	上海港龙机械有限公司	蔡法元
134440511	上海森茂金属制品有限公司	施明俊
134462198	上海三强汽车配件有限公司	瞿国平
134465508	上海崇明惠闸锁厂	陆孝发
607200869	上海金令玩具有限公司	汤林虎
607882257	上海永德金属制品有限公司	印祖德
631051728	上海越富五金电器有限公司	施利昌
631055366	上海老杜食品有限公司	杜俊德
631056529	上海双全电器成套有限公司	徐全平
631060122	上海申瀛仪表有限公司	袁振德
631065708	上海士峰塑料制品有限公司	陆士亨
688785941	上海越丰汽车橡塑制品有限公司	施耀贤
695797983	上海恒宁服饰有限公司	施 超
738536418	上海泉春工贸有限公司	袁德泉
739771292	上海美绿起重设备有限公司	陈卫国
740257688	上海云仕塑料制品有限公司	刘 东

业 企 业 名 录(八)

单位:万元

电话	邮编	行业代码	总产值	利润总额
59461249	202158	3147	1153	79
59460572	202158	4310	1760	29
59461170	202158	3725	914	27
59456253	202159	3725	1009	20
69459442	202159	3725	942	64
59464203	202158	3451	871	0
59461540	202158	2440	542	-11
37520478	201400	3411	1900	117
59467386	202158	3070	1200	20
69449588	202158	1351	18729	531
59461698	202158	3923	1424	61
59461853	202158	4119	701	34
59463833	202158	3082	1966	99
59461688	202158	3725	1200	106
59456585	202159	1762	1415	12
59461780	202158	4310	6239	40
13801877885	202158	3589	865	50
13801877697	202159	3082	3667	30

规模以上工

企业代码	企业名称	法人代表
747263378	上海莫枫电线电缆有限公司	朱志祥
747289957	上海同圣仪表有限公司	黄祖礼
754793342	上海云凤包装材料有限公司	倪 静
767218697	上海丸二服饰有限公司	金川和夫
787869702	上海艺益不锈钢制品有限公司	刘伯熙
792793044	上海第三开关制造有限公司	蔡永光
794469942	上海勇茂工艺品有限公司	倪 勇
83424567X	上海升起精密铸造有限公司	黄正贤
834640194	上海冠洋电器有限公司	沈卫东
X0788745X	上海市崇明县瀛通机械厂	黄元明
中兴镇		
132281035	上海中福铸造厂	龚福利
X35981187	上海向春焊接设备有限公司	秦永生
134444950	上海申福高压泵液压件厂	朱建平
13446453X	上海兴亚纸箱服装厂	姚思佑
607430680	宏羿铸造(上海)有限公司	屠立智
630581081	上海申兴铸造有限公司	茅红梅
631055497	上海星益工贸有限公司	黄建萍
631066436	上海安美金属制品有限公司	杨秀美

业 企 业 名 录(九)

单位:万元

电话	邮编	行业代码	总产值	利润总额
69456668	202159	3931	1979	10
59465273	202159	4190	550	19
59631626	202179	2239	2883	150
69411119	202158	1769	789	135
59422261	202159	4310	1102	3
59460815	202158	3923	1474	166
39661987	202158	2440	795	28
59465379	202158	3591	977	16
69455286	202159	3512	745	86
59460600	202158	3543	960	376
69445371	202163	3591	4850	191
69444933	202163	3524	875	-2
69445371	202163	3544	6200	390
69443259	202163	2231	613	52
69440703	202163	3591	3178	48
69445482	202163	3591	3313	9
69445038	202163	3912	1072	97
69443846	202163	3482	622	-39

规 模 以 上 工

企业代码	企业名称	法人代表
74325145X	上海紫樱花集团有限公司	陆思荣
747613753	上海鸣福纺织品有限公司	龚福利
792753050	上海冠甲电子有限公司	张 俊
795672985	上海昊南特种电机有限公司	李祖片
陈家镇		
134406030	上海富东纺织有限公司	沈荣华
134406102	上海崇明冶金材料厂	朱全郎
134413185	上海天和制药机械有限公司	赵志能
134424482	上海上铜金属编织铜材厂	王兴家
134424706	上海市崇明县陈家镇裕安印刷厂	徐锡昌
134424853	上海崇明特种电磁线厂	范玉章
134424909	上海裕安特种电线厂	黄企明
13442479X	上海市裕安电工器材厂	倪恩礼
134436192	上海树青电工合金有限公司	何树青
134462251	上海富裕化纺厂	施志康
13446592X	上海电科保护器厂	施振亚
762230099	上海成维电器有限公司	张建国
789575177	上海荣正东滩混凝土构件有限公司	朱观武

业 企 业 名 录(十)

单位:万元

电话	邮编	行业代码	总产值	利润总额
69445005	202163	3090	3512	209
69444162	202163	1711	6172	-40
55953366	200092	2320	657	33
69479188	202163	3912	3130	50
59431275	202162	1711	1380	102
59430047	202162	3316	45944	2530
59431285	202162	3644	3939	199
59406525	202162	3931	11043	263
59404445	202162	2320	1516	-6
59431451	202162	3931	63566	1528
59433684	202162	3931	758	309
69430724	202162	3931	20720	552
59472189	202162	3240	9840	158
59405075	202162	1711	2250	97
59431374	202162	3939	1033	46
59406672	202162	3499	795	60
59431406	202162	3129	5212	-709

规 模 以 上 工

企业代码	企业名称	法人代表
绿华镇		
134405484	上海市崇明县绿堡五金厂	王振鹏
134461750	上海瀛港轧钢厂	黄德勤
631063008	上海瀛华起重设备机械有限公司	陆建新
631064561	上海交华液力机械有限公司	陈伟鹤
749597240	上海禄华安全设备有限公司	龚小飞
752450135	上海瀛西制氧厂	张克芳
767902608	上海主启机械制造有限公司	顾泓刚
港西镇		
13440107X	上海市崇明县港东织布厂	张胜华
134401504	上海金全织造有限公司	倪广馥
134415172	上海颂平纸制品有限公司	李培培
134415199	上海市洁美手帕厂	倪耀忠
134415236	上海振西手帕厂	李惠良
134415391	上海申港工业用布整理有限公司	施 新
134439692	上海麒麟世汽车配件有限公司	周惠菊
607881019	上海阳刚电子有限公司	杨 刚
631055294	上海鸣皋五金工具制造有限公司	朱建明
631061395	上海嘉仕久机械制造有限公司	祁 斌

业 企 业 名 录(十一)

单位:万元

电话	邮编	行业代码	总产值	利润总额
59351127	202151	3582	634	16
59351230	202151	3230	3338	1
59351296	202151	3530	510	-23
59351563	202151	3579	1782	174
59351787	202151	4290	1705	108
59351498	202151	2619	2523	1271
59351259	202151	3513	3104	108
59312199	202154	1751	1762	-701
39627206	202154	1761	3623	133
69679091	202154	2239	1450	22
59671848	202154	1751	1682	-129
59673674	202154	1751	1895	1
59671370	202154	1712	10404	12
59688278	202156	3499	922	197
59671188	202154	4061	1520	133
59671592	202154	3422	868	-32
69625629	202154	3725	5887	99

规模以上工

企业代码	企业名称	法人代表
631065847	上海都米工贸有限公司	施振声
746164263	上海达民织造有限公司	施品达
797072879	上海鼎恩机械设备有限公司	陈 华
834245493	上海新诚色织有限公司	刘荷美
834246736	上海亿润五金电器厂	汤永仁
建设镇		
134404879	上海大通仪表厂	黄 河
134407113	上海市崇明县建设制动器厂	杨中伟
134470171	上海大通自控设备有限公司	吴 勇
607347641	上海明珠手套有限公司	王坚强
607425443	上海斯米克威尔柯焊材有限公司	胡汉城
631059092	上海长顺纺织有限公司	赵一琴
660749527	上海百一锻造有限公司	陈 灵
734043683	上海永泉制衣有限公司	陈永泉
746188468	上海逸骅钢材预处理有限公司	陈 雷
758597330	上海广旺塑胶有限公司	倪士良
13446605X	上海星东金属制品厂	王福明

业 企 业 名 录(十二)

单位:万元

电话	邮编	行业代码	总产值	利润总额
59674885	202154	3161	735	85
59670710	202154	1711	604	7
59676117	202154	3583	650	55
59672649	202154	1751	990	3
59679606	202154	3999	1085	-7
59392631	202155	3543	1406	-137
59339425	202155	3957	843	1
59392500	202155	3543	10307	1134
59331659	202155	1761	4914	211
59332293	202155	3499	718	-32
59392878	202155	1751	913	-10
59393628	202155	3613	983	50
59331214	202155	1761	944	24
59396169	202155	3460	24177	515
59392848	202155	3020	3100	388
59331243	202155	2920	970	1

规 模 以 上 工

企业代码	企业名称	法人代表
60726685X	上海华润大东船务工程有限公司	汤瑞良
新村乡		
607421127	上海冠华不锈钢制品股份有限公司	黄华峰
630581612	上海五洲特种钢厂	周卫忠
630581970	上海航环结构件工程有限公司	倪卫昌
631054822	上海奇成化工科技发展有限公司	郁春辉
781126246	上海益亨特种金属材料有限公司	周卫忠
长兴镇		
132156074	上海美达金属特种防腐涂装厂	陈伟康
132204312	江南造船(集团)有限责任公司	南大庆
133400139	上海宝福服装辅料厂	倪友法
133405300	上海长兴供电公司	王善根
133450822	上海长兴机械厂	董金郎
133456466	上海江申颜料油漆厂	袁永才
133470401	上海前卫软木制品厂	孔祥伟
607364150	中海工业(上海长兴)有限公司	林建清
630426348	上海益新船舶修造厂	陈 兵
631256985	上海长兴岛第二发电厂	俞耀洲
631669130	上海龙丰高级轿车修理厂	梁立炳

业 企 业 名 录(十三)

单位:万元

电话	邮编	行业代码	总产值	利润总额
59699423	202155	3755	164303	12052
59656127	202172	3482	47306	4128
59656501	202172	3591	3051	98
69366581	202165	3411	1856	53
59341815	202172	2622	2500	358
59656501	202172	3589	1736	413
59971708	201901	2641	3147	122
66993388	201913	3751	506852	11429
56851617	201913	1757	1242	-24
56850123	201913	4420	53240	3264
33801292	201913	3541	905	147
56678735	201913	2643	2397	82
33800014	201913	2039	918	49
56851166	201913	3755	65760	-13595
56850377	201913	3755	1224	104
56855585	201913	4411	13883	154
56819595	200439	3726	1039	166

规模以上工

企业代码	企业名称	法人代表
679327084	上海振华长兴重工有限公司	刘建波
703448979	上海兴港机械制作有限公司	陆正国
729392520	上海振华重工长兴精密铸造有限公司	曹伟忠
734047975	上海振华重工长兴配套件制造有限公司	管彤贤
742115667	上海凤西废钢处理有限公司	徐 鹏
763029186	上海兴凤机械制作有限公司	高 杰
764708201	上海兴明机械制作有限公司	盛高德
764708244	上海兴河机械制作有限公司	浦祖冈
772867325	上海新风翔废旧物资处理有限公司	樊禄宝
797013289	上海江南长兴造船有限责任公司	陈民俊
797013318	上海江南长兴重工有限责任公司	南大庆
横沙乡		
630837796	上海宝山横东五金厂	虞岳忠
133454428	上海横沙锻造有限公司	施伟忠
133421546	上海市崇明县横沙绣品厂	吴跃家
133421327	上海宝山横福综合厂	樊秀琴
新海镇		
134419894	上海红星包装材料有限公司	张德庆

业 企 业 名 录(十四)

单位:万元

电话	邮编	行业代码	总产值	利润总额
51336666	201913	3754	8383	23
66853927	201913	3530	20373	8
56858666	201913	3530	19057	15
56856666	201913	3530	161075	174
66858293	201913	4310	23235	228
66853927	201913	3530	20838	11
66853927	201913	3530	20331	6
66853927	201913	3530	26333	6
66853125	201913	4310	3360	1119
66990000	201913	3751	700147	35032
66991102	201913	3751	638019	180
56890713	201914	3411	1200	1862
56899568	201914	3411	575	11
56890493	201914	4216	691	7
56568762	201914	3020	4224	84
59341619	202173	2231	530	6

规模以上工

企业代码	企业名称	法人代表
134430137	上海达华药业有限公司	张国强
134462489	上海信谊百路达药业有限公司	胡林森
631050768	上海宏盾防伪材料有限公司	徐 慧
677830962	上海明珠湖生猪专业合作社	沈 斌
744209253	上海歆海轴承有限公司	陈耀新
东平镇		
132697081	上海中建水泥制品有限公司	梅建忠
134405599	上海东旺塑料制品厂	俞建湘
134405708	上海前哨塑料模架厂	杨 恕
134423412	上海前进轴瓦厂	杨金荣
134423578	上海前进粮油饲料公司	陈玉良
607283625	上海五轮锁业有限公司	陈廷礼
607350453	上海德科电子仪表有限公司	杨 毅
630858626	上海盾牌筛网过滤器合作公司	张忠斌
671180719	上海雷洲电子机械有限公司	施麟范
703405127	上海威兴微型压缩机制造有限公司	瞿玉仙
729457179	上海盈杰制冷设备有限公司	杨小生
744909970	上海盾牌矿筛有限公司	朱金海
755714642	上海胜诺厨具有限公司	王 刚

业 企 业 名 录(十五)

单位:万元

电话	邮编	行业代码	总产值	利润总额
59311528	202174	2720	2483	851
59311823	202174	2740	10005	764
58553823	201203	2319	4676	3782
59655163	202172	1351	3614	-271
59655050	202172	3551	1043	35
64573550	200232	3121	9505	301
52705243	200333	2319	3575	195
59471024	202183	3614	539	6
59631474	202177	3551	1114	16
59666804	202178	1310	9010	15
59632584	202179	3451	4427	110
59666140	202178	4122	40507	1242
56679015	200940	3440	2461	209
59666189	202178	4122	929	20
59471542	202183	3542	586	11
59666349	202178	3573	1048	104
63540769	200070	3411	2554	1031
59641291	202177	3429	1634	-3

规 模 以 上 工

企业代码	企业名称	法人代表
768758097	上海加富橡胶制品有限公司	章 斌
771496542	上海思雅特不锈钢制品有限公司	张 斌
795616262	上海敏越汽车零部件有限公司	杨士昌
795683262	上海岛泽电子电器有限公司	沈 蕾
798939016	上海森太克汽车电子有限公司	杨 毅
13442364X	上海大瀛食品有限公司	饶玉林
63105622X	上海金轮锁业有限公司	陈延礼
工业园区		
132363874	上海耀通电子仪表有限公司	姚忠培
134461814	上海攀枝花机械厂	樊天伟
607352678	上海宏林金属制品有限公司	王祥林
630584047	上海双腾电子电器有限公司	倪 忠
630726172	上海长成自控设备有限公司	陈迎宪
631056078	上海瑞孚管路系统有限公司	陶松岳
631059447	上海裕佳自动化机械有限公司	陈裕生
631607220	上海远都机床有限公司	吴卫海
631629139	上海汇良锻造有限公司	陆友荣
632150963	上海中瀛精密机械有限公司	陆 浩

业 企 业 名 录(十六)

单位:万元

电话	邮编	行业代码	总产值	利润总额
59642166	202177	2920	4013	95
59471435	202183	3482	2265	124
59666140	202178	3725	2992	139
59666006	202178	4090	946	14
65628453	200093	4122	3197	191
59641035	202177	1352	4502	51
59632632	202179	3451	3900	38
69625513	202150	4119	4446	638
69625788	202150	3552	3016	186
69624825	202150	3923	5623	1287
69625142	202150	4061	839	98
62131050	202150	4119	3598	8
65606108	202150	3452	5094	400
69625424	202150	3725	894	533
69629522	202150	3544	3532	89
69625368	202150	3592	3250	231
69625066	202150	3625	1042	1149

规 模 以 上 工

企业代码	企业名称	法人代表
632151974	上海云城仪表有限公司	朱 江
669434513	上海良帛针织品有限公司	宋 菊
734558193	上海新业锅炉高科技有限公司	朱永昌
748055845	上海运良锻压机床有限公司	陆 贤
751482071	上海嘉仕久企业发展有限公司	祁 斌
759892163	上海永利输送系统有限公司	史佩浩
761617208	上海浩良模具制造有限公司	陆 浩
774751983	上海向明轴承有限公司	沈咏梅
778076858	上海瀛发工程塑胶材料有限公司	樊恩慧
789587178	上海浦明混凝土制品有限公司	卫国林
798925298	上海嘉仕久精密锻造有限公司	祁丹怡
798925757	上海煌煌砑制品有限公司	盛顺祥
67114382X	上海茂繁高级服饰有限公司	高小慕
74956887X	上海世荣服饰有限公司	季玉萍
X07891133	上海冰峰仪表塑料件厂	倪 忠
X35981136	上海洪宝不锈钢制品厂	顾 成
富盛开发区		
631052616	上海众环机床附件有限公司	黄建跃
631054996	上海海岛制衣有限公司	黄六宝

业 企 业 名 录(十七)

单位:万元

电话	邮编	行业代码	总产值	利润总额
69625253	202150	3543	536	-15
69625687	202150	1763	596	-1
69625343	202150	3511	4578	1
69626179	202150	3525	2713	117
69625629	202150	3725	15424	1276
63042675	202150	3699	8873	537
69626179	202150	3625	1423	1083
69611136	202150	3551	9219	872
27902283	202150	3090	751	-5
59623288	202150	3122	3671	-243
27912700	202150	3579	8886	230
13901884931	202150	3121	9039	566
39610685	202150	1810	583	2
69625759	202150	1810	720	-19
69625142	202150	4130	1430	298
69626688	202150	3482	1757	168
59729756	200030	3525	676	1
62614488	202156	1711	3084	198

规模以上工

企业代码	企业名称	法人代表
739021109	上海晶畅针织制衣有限公司	金 晶
740297065	上海张大隆塑胶电器有限公司	张宗良
742696668	上海华源磁业有限公司	谢关嫫
832593208	上海鼎杰机床附件厂	龚品杰
834640805	上海超导传感器厂	陈敏波
134408220	上海大成仪表厂	施亚兰
134408327	崇明县自来水公司	顾慧人
607258905	上海三商食品工业有限公司	铃木胜也
677854091	上海中船长欣线缆配套有限公司	王 耕
743777419	上海获实食品有限公司	香川雅司

业 企 业 名 录(十八)

单位:万元

电话	邮编	行业代码	总产值	利润总额
59688088	202156	1769	1760	120
59689779	202156	2990	1994	131
59687267	202156	3924	1650	230
59688888	202156	3429	931	56
59682856	202156	3725	1667	947
69621653	202150	4111	1932	283
69691392	202150	4610	2001	9
59351138	202151	1370	1500	48
63237832	200002	4290	4411	429
59472248	202183	1370	1608	-4

CHONG MING TONG JI NIAN JIAN

四、建筑业、固定资产投资、房地产

2010 年 全 县 建 筑 企

分 类	建筑业 总产值	其中： 竣工产值	施工个数 (个)	施工面积 (平方米)	竣工个 数(个)
总 计	1878501	1329956	5458	28758315	3591
按隶属关系分					
县 属	1632475	1058050	4666	27734251	2928
镇 属	180543	196713	602	746560	467
乡 属	65483	75193	190	277504	196
按经济类型分					
内资企业	1851115	1308724	5400	28665990	3562
港澳台商投资企业	18972	10158	30	80390	11
外商投资企业	8414	11074	28	11935	18

业 生 产 经 营 情 况

单位:万元

竣工面积 (平方米)	期末从业 人数(人)	资产总计	其中: 固定资产	营业收入	工程结算 收入	利润总额
7683802	48734	600259	71950	1853321	2009538	89803
6691974	36601	534854	53243	1574283	1531837	86153
705863	9215	47250	14032	212156	411586	2744
285965	2918	18155	4675	66882	66115	906
7594977	48161	582928	61111	1830409	1787685	87916
77341	291	11092	5791	11314	11295	497
11484	282	6239	5048	11598	210558	1390

固定资产投资完成情况

单位:万元

投资类别	投资完成额			其中:完成工业投资额		
	2009年	2010年	2010年为 2009年%	2009年	2010年	2010年为 2009年%
总计	763948	1057709	138.5	148682	200827	135.1
按投资类型分						
一、城镇固定资产投资	471640	632857	134.2	98009	146539	149.5
1、基本建设	446654	606876	135.9	66826	98521	147.4
2、更新改造	24986	25981	104.0	31183	48018	154.0
二、农村固定资产投资	95152	100665	105.8	50673	54288	107.1
1、新建项目	33226	34051	102.5	13876	15323	110.4
2、技措项目	61926	66614	107.6	36797	38965	105.9
其中:三资企业	5122	4563	89.1	4811	4261	88.6
三、房地产开发投资	197156	324187	164.4			
按三次产业分						
第一产业	23892	25951	108.6			
第二产业	148682	200827	135.1	148682	200827	135.1
第三产业	591374	830931	140.5			

分乡(镇)固定资产投资完成情况

单位:万元

乡 镇 名 称	2009 年	2010 年	2010 年为 2009 年%
合 计	116066	118616	102.2
绿华镇	1524	1722	113.0
新村乡	14761		0.0
三星镇	4855	3399	70.0
庙 镇	10586	3205	30.3
港西镇	2508	1857	74.0
建设镇	12812	52429	409.2
新河镇	5386	5870	109.0
竖新镇	7087	3040	42.9
港沿镇	7011	1795	25.6
向化镇	6013	4777	79.4
中兴镇	2426	6181	254.8
陈家镇	8406	7393	87.9
城桥镇	8247	8106	98.3
堡 镇	8134	4522	55.6
东平镇	5070	2581	50.9
新海镇	6125	739	12.1
长兴镇	2232	11000	492.8
横沙乡	2883		0.0

2010 年 房 地 产

指 标	一月	二月	三月	四月	五月
一、成交套数(套)					
现售商品房	17	4	0	7	1
现售配套商品房	248	79	119	50	91
预售商品房	6	18	15	310	109
存量房	342	136	170	239	237
二、成交面积(m²)					
现售商品房	1675	436	0	679	138
现售配套商品房	21184	7149	11736	4421	8354
预售商品房	572	4833	3969	38695	16459
存量房	22859	8392	11271	15159	13736
三、成交金额(万元)					
现售商品房	646	214	0	350	103
现售配套商品房	5412	1774	3233	1067	1931
预售商品房	328	10801	11032	60218	35775
存量房	10861	4018	6115	8601	7218
四、成交均价(元/m²)					
现售商品房	3608	4908	0	5157	7470
现售配套商品房	2588	2482	2753	2414	2312
预售商品房	5729	22349	27800	15562	21736
存量房	4751	4788	5425	5674	5255

市 场 交 易 情 况

六月	七月	八月	九月	十月	十一月	十二月
4	106	17	21	11	28	9
71	106	444	235	420	771	676
139	16	8	14	185	177	156
257	193	253	367	223	336	367
394	10998	1900	2507	1267	3249	838
6201	10206	41037	21706	36365	67633	60145
14512	2022	1782	1827	24164	20490	18419
13371	9582	12900	20887	13721	18013	20279
276	6354	1149	1664	713	1967	1967
1429	2771	9444	5076	8966	15749	13856
17373	3105	5066	2407	43861	30671	27802
6146	3662	5580	10105	6854	8545	9720
6986	5777	6048	6638	5627	6053	5176
2303	2715	2301	2338	2465	2329	2304
11971	15354	28426	13173	18152	14969	15094
4596	3822	4325	4838	4995	4744	4793

CHONG MING TONG JI NIAN JIAN

五、运输、邮电业

货物运输量、周转量

指 标	单位	2009 年	2010 年	2010 年为 2009 年%
一、货物运输量	万吨	1145	1185	103.5
1、按种类分				
水 运	万吨	768	378	49.2
陆 运	万吨	377	807	214.1
2、按系统分				
交通局系统	万吨	637	372	58.4
非交通局系统	万吨	508	813	160.0
二、货物周转量	万吨公里	40658	39583	97.4
1、按种类分				
水 运	万吨公里	31988	10930	34.2
陆 运	万吨公里	8670	28653	330.5
2、按系统分				
交通局系统	万吨公里	23008	9578	41.6
非交通局系统	万吨公里	17650	30005	170.0
三、陆上客流量	万人	2295.5	3282.8	143.0
其中：隧桥线	万人	108.5	824.7	760.1
南堡线	万人	437.7	496.4	113.4

2010 年水上车客流量情况

单位:万次

港口名称	合 计	亚通公司	客轮公司
一、车流情况合计	79.2	40.9	38.3
南门港	14.7	14.7	
新河港	3.0		3.0
石洞口	19.9	13.6	6.3
长兴港	14.0		14.0
横沙港	15.0		15.0
绿华港	12.6	12.6	
二、客流情况合计	437.8	278.7	159.1
南门港	110.0	106.0	4.0
堡镇港	12.8	12.0	0.8
新河港	18.7		18.7
石洞口	69.9	46.5	23.4
宝杨路	67.2	67.2	
吴淞港	28.4		28.4
长兴港	52.8		52.8
横沙港	31.0		31.0
绿华港(进出港)	47.0	47.0	

注:各港口均指出口量.

邮政、电信情况

指 标	单 位	2009 年	2010 年	2010 年为 2009 年%
邮政、电信业务收入	万元	24245	26755	110.4
邮政、电信局(所)	处	57	61	107.0
邮政储蓄点	处	35	35	100.0
集邮点	处	34	40	117.6
邮路长度	公里	420	639	152.1
小灵通用户	部	14745	3181	21.6
电话用户	户	227476	223868	98.4
其中:住宅用户	户	198548	194560	98.0
进出函件	万件	734	987	134.5
进出机要文件	万件	4.3	4.2	97.7
进出包件	万件	11.3	9.3	82.3
进出汇票	万件	17	15	88.2
进出特快专递	万件	26.8	34.9	130.2
报 纸	万份	1651	1700	103.0
杂 志	万份	61	58	95.1
本地电话通话量	万次	35746	27869	78.0
邮政储蓄余额	万元	255393	223820	87.6
公用电话	部	5922	5754	97.2
本地电话交换机容量	门	283643	289624	102.1

CHONG MING TONG JI NIAN JIAN

六、商业、外贸、旅游

社会消费品零售额

单位:万元

类 别	2009 年	2010 年	2010 年为 2009 年%
总 计	395305	462100	116.9
一、按行业分			
1、批发业零售额	18535	21076	113.7
#限额以上	5778	5454	94.4
2、零售业零售额	338421	396937	117.3
#限额以上	135416	188411	139.1
3、住宿业零售额	14780	17018	115.1
#限额以上	11335	14645	129.2
4、餐饮业零售额	23569	27069	114.9
#限额以上	1753	1518	86.6
二、按商品用途分			
1、吃的商品	155479	184896	118.9
2、穿的商品	46121	56077	121.6
3、用的商品	174630	197815	113.3
4、烧的商品	19075	23312	122.2
三、集市贸易成交额	62565	70639	112.9

外贸出口产品拨交额

单位:万元

类 别	2009 年	2010 年	2010 年为 2009 年%
总 计	1220025	1591416	130.4
一、工业品	1214813	1586563	130.6
1、金属制品	62441	74543	119.4
2、服 装	9145	13992	153.0
3、纺 织 品	14303	17812	124.5
4、交通运输设备制造	1109216	1451329	130.8
5、专用、通用设备制造	7546	12039	159.5
6、文体用品	910	946	104.0
7、橡胶、造纸业	410	214	52.2
8、机 械	9212	12775	138.7
9、其 它	1630	2913	178.7
二、农副产品	5212	4853	93.1
1、食品制造	802	332	41.4
1、食品加工	4410	4521	102.5

分乡(镇)、部门外贸出口产品拨交额

单位:万元

乡(镇)、部门名称	2009 年	2010 年	2010 年为 2009 年%
总 计	1220025	1591416	130.4
新村乡	31142	41374	132.9
三星镇	1238	1615	130.5
庙 镇	13601	28846	212.1
港西镇	4507	3767	83.6
建设镇	149685	139389	93.1
新河镇	1518	2233	147.1
竖新镇	3069	9775	318.5
港沿镇	4141	4384	105.9
向化镇	10515	15336	145.8
中兴镇	2226	1986	89.2
陈家镇	2242	5074	226.3
城桥镇	1592	1738	109.2
堡 镇	352	488	138.6
长兴镇	962044	1316400	136.8
新海镇	17583	916	5.2
东平镇	2928	3122	106.6
委 局	5005	4598	91.9
工业园区	1518	5273	347.4
富盛开发区	5119	5102	99.7

分乡(镇)、部门外贸出口额(海关数)

单位:万元

乡(镇)、部门名称	2009 年	2010 年	2010 年为 2009 年%
总 计	29121	24039	82.5
新村乡	5163	5802	112.4
三星镇	173	204	117.9
庙 镇	513	518	101.0
港西镇	35	5	14.3
建设镇	12246	6061	49.5
新河镇	292	372	127.4
竖新镇	529	1114	210.6
港沿镇	-	1	-
向化镇	-	-	-
中兴镇	165	187	113.3
陈家镇	1008	699	69.3
城桥镇	70	208	297.1
堡 镇	659	711	107.9
长兴镇	3838	3308	86.2
新海镇	15	10	66.7
东平镇	37	44	118.9
农 委	175	215	122.9
经 委	131	56	42.7
工业园区	2037	2501	122.8
富盛开发区	694	862	124.2
其 它	1341	1161	86.6

旅 游 情 况

类 别	单位	2009 年	2010 年	2010 年为 2009 年%
接待中外游客	人次	2643063	4325465	163.7
旅馆业接待能力				
年末客房数	间	3091	3237	104.7
年末床位数	张	5492	5667	103.2
全年客房率	%	46.3	50.0	
旅游营业收入	万元	33364	44762	134.2
景点收入	万元	3640	9415	258.7
旅行社收入	万元	9003	9329	103.6
宾馆饭店收入	万元	20721	26018	125.6
#购物消费收入	万元	425	435	102.4
#餐饮客房娱乐及其他收入	万元	20296	25583	126.0
游客人均消费	元	257	194	75.5
国内游客	元	253	191	75.5
国外游客	元	423	319	75.4

注:游客人均消费支出中,不包括交通费和购物消费支出。

CHONG MING TONG JI NIAN JIAN

七、财政、金融、保险业

财 政 收 支(一)

单位:万元

指 标	2009 年	2010 年	2010 年为 2009 年%
一、财政收入	474732	540626	113.9
1、中央级收入	104896	102035	97.3
2、市级收入	135726	158167	116.5
3、县级收入	234110	280424	119.8
其中:工商税收	189371	227867	120.3
企业所得税	35269	42155	119.5
其 他	9470	10402	109.8
二、地方财政支出	698357	782116	112.0
1、一般公共服务	58528	67741	115.7
2、外 交	0	0	
3、国 防	464	469	101.1
4、公共安全	30144	33976	112.7
其中:公安支出	21207	24043	113.4
检察支出	2034	1961	96.4
法院支出	3874	4702	121.4
5、教 育	88483	113495	128.3
6、科学技术	2295	5498	239.6

财 政 收 支(二)

单位:万元

指 标	2009 年	2010 年	2010 年为 2009 年%
7、文化体育与传媒	8094	11288	139.5
其中:文化事业费	3639	5329	146.4
体育事业费	1528	1783	116.7
广播电影电视事业费	1756	1520	86.6
8、社会保障和就业	108526	108391	99.9
9、医疗卫生支出	50259	59024	117.4
10、环境保护	6784	7573	111.6
11、城乡社区事务	52740	80070	151.8
12、农林水事务	60581	51677	85.3
13、交通运输	18394	19963	108.5
14、资源勘探电力信息等事务	192196	196527	102.3
15、商业服务业等事务	2527	3663	145.0
16、国土资源气象等事务	678	833	122.9
17、住房保障支出	5690	4450	78.2
18、粮油物资储备等管理事务	2831	497	17.6
19、其他支出	9143	16981	185.7
三、地方附加			
(一)收入合计	84110	235733	280.3
1、城市公用事业附加收入	180	0	
2、散装水泥专项资金收入	128	52	40.6
3、彩票公益金收入	143	325	227.3
4、城市基础设施配套费收入	6911	9362	135.5
4、国有土地使用权出让金收入	76748	225994	294.5
(二)支出合计	182437	176269	96.6

金 融 情 况

单位:万元

分 类	2009 年	2010 年	2010 年为 2009 年%
一、各项存款年末余额	4662503	5435520	116.6
农业银行	1750370	2107337	120.4
农村商业银行	1192646	1368703	114.8
建设银行	776580	776528	100.0
工商银行	492086	545679	110.9
农业发展银行	19075	12199	64.0
浦东发展银行	116492	157333	135.1
中国银行	10298	13423	130.3
长江村镇银行	36529	84066	230.1
邮政储蓄银行	268427	326345	121.6
上海银行		43907	
二、各项贷款年末余额	2393318	2893149	120.9
农业银行	1221642	1368327	112.0
农村商业银行	470607	570595	121.2
建设银行	220009	281854	128.1
工商银行	351245	436296	124.2
农业发展银行	22505	28240	125.5
浦东发展银行	75261	132121	175.6
长江村镇银行	23889	47299	198.0
邮政储蓄银行	8160	15905	194.9
上海银行		12512	
三、城乡居民储蓄年末余额	2472965	2896516	117.1
农业银行	992459	1131365	114.0
农村商业银行	660373	802393	121.5
建设银行	336396	371117	110.3
工商银行	206049	248777	120.7
浦东发展银行	10202	19456	190.7
中国银行	9928	12834	129.3
长江村镇银行	2221	4368	196.7
邮政储蓄银行	255337	302781	118.6
上海银行		3425	
四、现金收入	4208715	4968818	118.1
农业银行	1878035	1885433	100.4
农村商业银行	886550	1126971	127.1
建设银行	894861	1198687	134.0
工商银行	532863	731870	137.3
农业发展银行	6374	11717	183.8
长江村镇银行	10032	14140	140.9
五、现金支出	4810682	5577007	115.9
农业银行	1910530	1882679	98.5
农村商业银行	1347677	1570849	116.6
建设银行	1074372	1445192	134.5
工商银行	450322	636492	141.3
农业发展银行	17749	27655	155.8
长江村镇银行	10032	14140	140.9

农商银行存、贷款年末余额及现金收支

单位:万元

指 标	2009 年	2010 年	2010 年为 2009 年%
一、各项存款年末余额	1192646	1368703	114.8
二、各项贷款年末余额	470607	570595	121.2
1、短期贷款	22949	38012	165.6
2、中、长期贷款	335454	297888	88.8
3、质押贷款	519	172	33.1
4、呆滞、呆帐贷款	7997	8007	100.1
5、逾期贷款	930	57	6.1
6、抵押贷款	102758	226459	220.4
三、现金收入	886550	1126971	127.1
1、商品销售、服务业收入	132254	159449	120.6
2、行政税费收入	793	398	50.2
3、城乡个体经营收入	617	696	112.8
4、储蓄存款收入	698997	891246	127.5
5、其他金融机构收入	36	151	419.4
6、居民归还贷款收入	6019	404	6.7
7、汇兑、有价证券收入	13382	13282	99.3
8、其他收入	34452	61345	178.1
四、现金支出	1347677	1570849	116.6
1、工资性支出	295711	330844	111.9
2、产品采购支出	18673	15381	82.4
3、行政、企事业管理费支出	85176	75110	88.2
4、城乡个体经营支出	15376	2400	15.6
5、储蓄存款支出	857802	1065746	124.2
6、其他金融机构支出	20	91	455.0
7、居民提取贷款支出	0		
8、汇兑、有价证券支出	2193	3988	181.9
9、其他支出	72726	77289	106.3

农业银行存、贷款年末余额

单位:万元

指 标	2008 年	2009 年	2009 年为 2008 年%
一、各项存款年末余额	1750370	2107337	120.4
1、储蓄存款	992459	1131365	114.0
2、单位存款	756882	917199	121.2
3、其他存款	1029	58773	5711.7
二、各项贷款年末余额	1221642	1368327	112.0
1、短期贷款	345139	257030	74.5
2、中期贷款	509633	614876	120.7
3、长期存款	366870	496421	135.3
4、非应计贷款	0	0	

农业银行现金收支

单位:万元

指 标	2009 年	2010 年	2010 年为 2009 年%
一、现金收入	1878035	1885433	100.4
1、商品销售收入	182503	173929	95.3
2、服务事业收入	112272	118214	105.3
3、税款收入	15363	15955	103.9
4、城乡个体经营收入	6228	8984	144.3
5、储蓄存款收入	1502189	1501385	99.9
6、其他金融机构收入	1989	4224	212.4
7、居民归还贷款收入	3615	3333	92.2
8、汇兑收入	19	13	68.4
9、有价证券收入	370	471	127.3
10、其他收入	53487	58925	110.2
二、现金支出	1910530	1882679	98.5
1、工资性支出	147054	152026	103.4
2、农副产品采购支出	30023	33491	111.6
3、工矿及其他产品采购支出	685	2590	378.1
4、行政事业管理费支出	191786	198498	103.5
5、城乡个体经营支出	12632	16072	127.2
6、储蓄存款支出	1488133	1425678	95.8
7、其他金融机构支出	4809	5631	117.1
8、居民提取贷款支出	237		0.0
9、汇兑支出	14	13	92.9
10、有价证券支出	685	618	90.2
11、其他支出	34472	48062	139.4

建设银行存、贷款年末余额

单位:万元

指 标	2009 年	2010 年	2010 年为 2009 年%
一、各项存款年末余额	776580	776528	100.0
1、企业存款	440147	405274	92.1
2、储蓄存款	336396	371117	110.3
3、同业存款	37	137	370.3
二、各项贷款年末余额	220009	281854	128.1
1、技术改造贷款	0	0	0.0
2、基本建设贷款	42530	48777	114.7
3、个人消费贷款	15128	10301	68.1
4、个人住房贷款	71202	80451	113.0
5、工商企业流动资金贷款	1640	0	0.0
6、贴现	15598	74189	475.6
7、其它贷款	56911	68136	119.7
8、房地产企业开发贷款	17000	0	0.0

建设银行现金收支

单位:万元

指 标	2009 年	2010 年	2010 年为 2009 年%
一、现金收入	894681	1198687	134.0
1、商品销售收入	94603	217322	229.7
2、个体经营及服务事业收入	16122	48417	300.3
3、储蓄存款收入	745859	853962	114.5
4、其他收入	6153	0	0.0
5、居民归还贷款收入	27803	72559	261.0
6、有价证券收入	4141	6427	155.2
二、现金支出	1074372	1445192	134.5
1、国家职工工资奖金支出	99960	133010	133.1
2、行政企业管理费支出	9286	12702	136.8
3、储蓄存款支出	931316	1238834	133.0
4、农副产品采购支出	9387	11737	125.0
5、其他支出	15130	30959	204.6
6、居民提取贷款支出	3610	7775	215.4
7、有价证券支出	5683	10175	179.0

工商银行存、贷款年末余额

单位:万元

指 标	2009 年	2010 年	2010 年为 2009 年%
一、各项存款年末余额	492086	545679	110.9
1、企业存款	272231	277969	102.1
2、机关团体存款	5154	5290	102.6
3、单位定期存款	1475	1421	96.3
4、储蓄存款	206049	248777	120.7
5、其他存款	7177	12222	170.3
二、各项贷款年末余额	351245	436296	124.2
1、短期公司贷款	49977	35813	71.7
2、中、长期房地产贷款	3000	33000	1100.0
3、贴 现	18814	2899	15.4
4、技术改造贷款	261488	336608	128.7
5、个人存单、住房抵押贷款	17966	27976	155.7

工商银行现金收支

单位:万元

指 标	2009 年	2010 年	2010 年为 2009 年%
一、现金收入	532863	731870	137.3
1、商品销售收入	99024	90065	91.0
2、服务事业收入	60581	50739	83.8
3、储蓄存款收入	342910	566111	165.1
4、其他金融机构及其他收入	30348	24955	82.2
二、现金支出	450322	636492	141.3
1、工资性支出	44710	7922	17.7
2、城镇集体工资支出	22871	47633	208.3
3、农副产品采购支出	16516	1274	7.7
4、储蓄存款支出	343354	563122	164.0
5、其他支出	22871	16541	72.3

农发银行存、贷款年末余额及现金收支

单位:万元

指 标	2009 年	2010 年	2010 年为 2009 年%
一、各项存款年末余额	19075	12199	64.0
1、企业单位存款	18475	11874	64.3
2、专项存款	600	325	54.2
二、各项贷款年末余额	22505	28240	125.5
1、专项储备贷款	5060	5800	114.6
2、收购及调销贷款	9800	10300	105.1
3、产业化龙头企业贷款	1500	1900	126.7
4、加工企业短期贷款	400	0	0.0
5、农业小企业贷款	745	740	99.3
6、农村基础设施建设贷款	5000	9500	190.0
三、现金收入	6374	11717	183.8
1、商品销售收入	5054	11122	220.1
2、服务业收入	31	89	287.1
3、其他收入	1289	506	39.3
四、现金支出	17749	27655	155.8
1、工资性支出	403	510	126.6
2、农副产品采购支出	14119	22762	161.2
3、行政、企事业管理费支出	2633	4381	166.4
4、其他支出	594	2	0.3
五、现金净投放(+)	11375	15938	140.1

长江村镇银行存、贷款年末余额及现金收支

单位:万元

指 标	2009 年	2010 年	2010 年为 2009 年%
一、各项存款年末余额	36529	84066	230.1
二、各项贷款年末余额	23889	47299	198.0
1、短期贷款	19545	37234	190.5
2、中、长期贷款	4344	10065	231.7
三、现金收入	10032	14140	140.9
1、商品销售收入	313	1872	598.1
2、服务业收入	9	0	0
3、储蓄存款收入	7936	9572	120.6
4、居民归还贷款收入	28	546	1950.0
5、其他银行业务库存提取现金	1100	1291	117.4
6、其他收入	646	859	133.0
四、现金支出	10032	14140	140.9
1、工资性支出	125	579	463.2
2、单位对个人其他支出	4	28	700.0
3、行政、企事业管理费支出	26	402	1546.2
4、储蓄存款支出	7397	8479	114.6
5、上解其他银行业务库存现金	2400	3510	146.3
6、其他	64	1107	1729.7
7、本期业务库存	16	35	218.8

中 保 人 寿 财

类 别	2009 年		
	承保额	保 费	已决赔款
总 计	4916134	28178	6848
1、企业险	673296	658	160
2、运输工具及责任险	202244	7164	5726
3、货运险	3095207	366	157
4、家财险	774106	394	497
5、责任险		240	271
6、工程险		66	
7、意外险	171281	107	37
8、人寿险		19183	
附：1、参加家财险保险户数	60121		
2、处理各种赔案件数	16450		
3、家财还本险	5537		

产 保 险 业 务

单位:万元

2010 年			2010 年为 2009 年%		
承保额	保 费	已决赔款	承保额	保 费	已决赔款
6065773	43168	6569	123.4	153.2	95.9
788623	578	162	117.1	87.8	101.3
1204667	6113	5638	595.7	85.3	98.5
2805099	51	16	90.6	13.9	10.2
818260	483	462	105.7	122.6	93.0
204297	491	236		204.6	87.1
244827	152	55	142.9	142.9	148.6
	35300			184.0	
61550			102.4		
17350			105.5		
5360			96.8		

CHONG MING TONG JI NIAN JIAN

八、私营个体、招商引资

私营企业情况(一)

单位:户数:户
人数:人

指 标	2009 年	2010 年	2010 年为 2009 年%
一、户数	22222	24892	112.0
(一)按行业分			
1、农、林、牧、渔业	196	202	103.1
2、制造业	2789	3009	107.9
3、建筑业	3455	3916	113.3
4、交通运输业	2382	2355	98.9
5、批零贸易、餐饮业	3517	3803	108.1
6、社会服务业	7783	11403	146.5
7、其他行业	2100	204	9.7
(二)按城乡分			
1、城镇	7581	8207	108.3
2、农村	14641	16685	114.0
(三)按经济类型分			
1、独资企业	1735	1916	110.4
2、合伙企业	265	487	183.8
3、有限责任公司	20222	22489	111.2
二、投资人数	44011	49179	111.7
(一)按行业分			
1、农、林、牧、渔业	421	424	100.7
2、制造业	5032	5508	109.5
3、建筑业	7044	7940	112.7
4、交通运输业	4396	4369	99.4
5、批零贸易、餐饮业	6380	6882	107.9
6、社会服务业	18038	23647	131.1
7、其他行业	2700	409	15.1

私营企业情况(二)

单位:人

指 标	2009 年	2010 年	2010 年为 2009 年%
(二)按城乡分			
1、城镇	15158	16313	107.6
2、农村	28853	32866	113.9
(三)按经济类型分			
1、独资企业	1618	1198	74.0
2、合伙企业	670	1802	269.0
3、有限责任公司	41723	46179	110.7
三、雇工人数	123328	130195	105.6
(一)按行业分			
1、农、林、牧、渔业	1197	1256	104.9
2、制造业	23310	23306	100.0
3、建筑业	27475	28048	102.1
4、交通运输业	12756	12020	94.2
5、批零贸易、餐饮业	16791	17055	101.6
6、社会服务业	35019	47796	136.5
7、其他行业	6780	714	10.5
(二)按城乡分			
1、城镇	51253	51879	101.2
2、农村	72075	78316	108.7
(三)按经济类型分			
1、独资企业	7905	7898	99.9
2、合伙企业	1227	1663	135.5
3、有限责任公司	114196	120634	105.6

私营企业情况(三)

单位:万元

指 标	2009 年	2010 年	2010 年为 2009 年%
四、注册资本	4225223	5241445	124.1
(一)按行业分			
1、农、林、牧、渔业	32758	37477	114.4
2、制造业	334063	391486	117.2
3、建筑业	1288232	1509870	117.2
4、交通运输业	275543	308193	111.8
5、批零贸易、餐饮业	553651	670939	121.2
6、社会服务业	1315971	2305738	175.2
7、其他行业	425005	17742	4.2
(二)按城乡分			
1、城 镇	1750475	2088476	119.3
2、农 村	2474748	3152969	127.4
(三)按经济类型分			
1、独资企业	29365	43785	149.1
2、合伙企业	79797	111217	139.4
3、有限责任公司	4116061	5086443	123.6

2010 年个体工商

行 业	城乡合计		
	户 数	从业人数	注册资金
总 计	20928	23929	46102
一、农、林、牧、渔业	104	110	465
二、制 造 业	2997	3781	10423
三、建 筑 业	44	52	137
四、交通运输仓储邮政业	200	265	1196
五、信息传输计算机服务和软件业	25	25	81
六、批发贸易和零售业	13953	15311	27388
七、住宿和餐饮业	1039	1620	2693
八、租赁及商务服务业	233	259	317
九、居民服务和其他服务业	2249	2416	3200
十、卫生、社会保障和社会福利业	22	24	22
十一、文化、体育和娱乐业	47	49	138
十二、其他行业	15	17	42

业基本情况(一)

户数:户
单位:人数:人
金额:万元

城 镇			农 村		
户 数	从业人数	注册资金	户 数	从业人数	注册资金
5949	6877	9488	14979	17052	36614
15	15	73	89	95	392
561	672	1202	2436	3109	9221
18	18	45	26	34	92
37	47	250	163	218	946
9	9	18	16	16	63
4136	4644	5668	9817	10667	21720
340	559	957	699	1061	1736
58	70	125	175	189	192
744	810	1091	1505	1606	2109
6	7	10	16	17	12
20	21	46	27	28	92
5	5	3	10	12	39

2010 年个体工商

行 业	户 数		
	2009 年	2010 年	2010 年为 2009 年%
总 计	17029	20928	122.9
一、农、林、牧、渔业	53	104	196.2
二、制 造 业	1745	2997	171.7
三、建 筑 业	30	44	146.7
四、交通运输仓储邮政业	184	200	108.7
五、信息传输计算机服务和软件业	13	25	192.3
六、批发贸易和零售业	11750	13953	118.7
七、住宿和餐饮业	891	1039	116.6
八、租赁及商务服务业	224	233	104.0
九、居民服务和其他服务业	2066	2249	108.9
十、卫生、社会保障和社会福利业	21	22	104.8
十一、文化、体育和娱乐业	38	47	123.7
十二、其他行业	14	15	107.1

业基本情况(二)

户数:户
单位:人数:人
金额:万元

从业人数			注册资金		
2009 年	2010 年	2010 年为 2009 年%	2009 年	2010 年	2010 年为 2009 年%
19964	23929	119.9	27367	46102	168.5
59	110	186.4	220	465	211.4
2442	3781	154.8	3829	10423	272.2
39	52	133.3	77	137	177.9
250	265	106.0	1133	1196	105.6
13	25	192.3	44	81	184.1
13128	15311	116.6	17267	27388	158.6
1453	1620	111.5	1950	2693	138.1
249	259	104.0	255	317	124.3
2251	2416	107.3	2443	3200	131.0
23	24	104.3	22	22	100.0
40	49	122.5	98	138	140.8
17	17	100.0	29	42	144.8

2010 年招商引资情况

单位:户、万元

乡镇、园区名称	2010 年			其中:开办实体企业	
	注册户数	注册资金	税收额	户 数	注册资金
合 计	3745	769993	497375	43	96451
绿华镇	60	3670	5871	1	200
新村乡	29	2686	5902		
三星镇	48	7240	4220		
庙 镇	74	4520	15818	1	50
港西镇	24	3420	10600	2	510
建设镇	102	18886	14233		
新河镇	40	30925	9105	6	2650
竖新镇	57	12250	12930	5	850
港沿镇	85	11035	9718	5	600
向化镇	84	6391	10048	2	1020
中兴镇	101	24085	7103	3	36
陈家镇	80	14638	13500	2	150
城桥镇	130	79453	17200	2	105
堡 镇	59	6109	12288	6	263
长兴镇	616	78610	43042		
横沙乡	708	96577	39237		
新海镇	34	2213	680		
东平镇	46	5868	688		
工业园区	569	137915	128019	2	2688
富盛开发区	182	43481	56726	2	550
旅游园区	266	20060	10689		
农业园区	37	8321	5867		
长兴基地	8	125427	3074	4	86779
经 委	29	4173	9483		
长江园区	172	17755	22274		
跃进园区	105	4285	3982		
行政服务中心			25128		

三资企业情况

指 标	2009 年	2010 年	2010 年为 2009 年%
一、三资企业经营情况			
1、期末实有企业数	134	134	100.0
2、销售(经营)收入	569380	399946	70.2
3、利润总额	69706	13756	19.7
4、出口创汇	27789	24039	86.5
5、实交税金总额	33958	19959	58.8
二、利用外资情况			
1、新批准三资企业数	33	39	118.2
2、三资企业投资额	1738	2473	142.3
3、三资企业注册资本金	1283	2052	159.9
4、三资企业合同外资额	1225	1998	163.1
5、三资企业实到外资额	2346	1242	52.9

2010 年崇明工业园区概况

项 目	单位	数量	项 目	单位	数量
一、基本情况			服务业	万元	84121
园区(开发区)占地面积	平方公里	9.97	商 业	万元	16834
园区(开发区)建筑面积	平方米	81067	三、销售收入	亿元	134.2
期末固定资产原值	万元	37782	其中:三资企业	亿元	3.6
期末固定资产净值	万元	32284	私营企业	亿元	130.6
年度基础设施投资额	万元	29937	其中:工 业	亿元	10.0
二、招商引资情况			建筑业	亿元	80.1
1、引进注册企业	户	565	运输业	亿元	8.2
其中:三资企业	户	11	房地产业	亿元	1.6
私营企业	户	554	服务业	亿元	23.0
其中:工 业	户	6	商 业	亿元	11.3
建筑业	户	73	四、实现税收额	万元	134154
运输业	户	12	其中:三资企业	万元	7220
房地产业	户	14	私营企业	万元	126934
服务业	户	334	其中:工 业	万元	6061
商 业	户	126	建筑业	万元	55010
2、注册资本金	万元	126056	运输业	万元	1830
其中:三资企业	万元	2419	房地产业	万元	7282
私营企业	万元	123636	服务业	万元	53834
其中:工 业	万元	3368	商 业	万元	10137
建筑业	万元	10296	五、驻入企业年末从业人员	人	2692
运输业	万元	1021	六、驻入企业年末户数	户	37
房地产业	万元	10415			

注:“招商引资情况”数据中包括注册在园区的乡镇招商引资数据。

2010 年富盛经济开发区概况

项 目	单位	数量	项 目	单位	数量
一、基本情况			商 业	万元	4022
园区(开发区)占地面积	平方公里	1.02	三、销售收入	亿元	119.84
园区(开发区)建筑面积	平方米	70458	其中:集体企业	亿元	49.32
期末固定资产原值	万元	7849	三资企业	亿元	1.41
期末固定资产净值	万元	5692	私营企业	亿元	69.11
年度基础设施投资额	万元	10584	其中:工 业	亿元	13.74
二、招商引资情况			建筑业	亿元	18.01
1、引进注册企业	户	182	房地产业	亿元	1.2
其中:集体企业	户	8	运输业	亿元	0.12
三资企业	户	5	服务业	亿元	31.37
私营企业	户	169	商 业	亿元	55.4
其中:工 业	户	2	四、实现税收额	万元	56726
建筑业	户	16	其中:集体企业	万元	24315
房地产业	户	1	三资企业	万元	5195
服务业	户	117	私营企业	万元	27215
商 业	户	46	其中:工 业	万元	4076
2、注册资本金	万元	43481	建筑业	万元	18212
其中:集体企业	万元	19704	房地产业	万元	112.2
三资企业	万元	768	运输业	万元	1.51
私营企业	万元	23009	服务业	万元	26001
其中:工 业	万元	350	商 业	万元	8322
建筑业	万元	22647	五、驻入企业年末从业人员	人	1112
房地产业	万元	1000	六、驻入企业年末户数	户	41
服务业	万元	15462			

CHONG MING TONG JI NIAN JIAN

九、教育、科技、文化、广电、体育

2010 年教育事业(一)

类 别	学 校 (所)	学校占地 (M ²)	校舍建筑 (M ²)	班 级 (个)	学 生 (人)	教职工(人)	
						合 计	其中: 教师
总 计	113	2144661	818462	1734	58433	7286	5258
一、中等专业学校	1	178304	68914	83	3737	336	222
卫生学校		8000	4495			39	22
上海应用科技学校				12	385		
工程管理技术学校	1	170304	64419	71	3352	297	200
二、中 学	39	1195688	449298	691	24503	3353	2358
高 中	13	586213	257874	216	8781		787
初 中	26	609475	191424	475	15722		1571
三、职业学校							
四、工读学校	1	9138	4153	13	272	65	55
五、小 学	34	551201	178599	574	19085	2478	1853
六、幼儿园	37	207570	115401	340	10567	962	694
七、弱智辅读班	1	2760	2097	33	269	92	76

注:中学中包括3所民办学校、3所学校均为完中,共有50个教学班,其中初中35班、高中15班;学生数1917人,其中初中1242人、高中675人。小学中包括3所民工转制学校和民办大通学校中的小学班民办部份共45班,学生数2236人;弱智辅读学校中包括11所小学附设的弱智辅读班。

崇明卫生学校的学校数和学生数均统计在市卫生学校中。

2010 年教育事业(二)

指 标	单位	2009 年	2010 年	2010 年为 2009 年%
3~6 周岁儿童入园率	%	98.30	98.50	100.2
小学学龄人口入学率	%	100.00	100.00	100.0
高中阶段教育入学率	%	98.30	97.90	99.6
小学招生数	人	3809	4079	107.1
小学毕业生数	人	4104	3759	91.6
初中招生数	人	3940	3390	86.0
初中毕业数	人	5218	4524	86.7
普通高中招生数	人	3054	2441	79.9
普通高中毕业人数	人	3720	3441	92.5
幼儿园专任教师学历合格率	%	100.00	100.00	100.0
幼儿园专任教师专科学历达标率	%	94.52	96.11	101.7
小学专任教师学历合格率	%	99.84	99.89	100.1
小学专任教师专科学历达标率	%	89.25	91.31	102.3
小学生师比		10.43:1	10.30:1	
初中专任教师学历合格率	%	99.25	99.24	100.0
初中专任教师本科学历达标率	%	89.45	91.73	102.5
初中生师比		11.02:1	10.01:1	
高中专任教师学历合格率	%	99.27	99.36	100.1
高中生师比		11.99:1	11.16:1	
幼儿园中级以上技术职务专任教师比重	%	35.84	32.71	91.3
小学中级以上技术职务专任教师比重	%	60.37	61.14	101.3
初中中级以上技术职务专任教师比重	%	67.48	65.95	97.7
高中中级以上技术职务专任教师比重	%	64.59	63.91	98.9
小学生均占地面积	m ² /生	29.93	29.55	98.7
小学生均建筑面积	m ² /生	9.63	9.66	100.3
普通中学生均占地面积	m ² /生	42.55	43.00	101.1
普通中学生均建筑面积	m ² /生	16.29	16.13	99.0

注:1、专任教师指在编专任教师; 2、生均面积均剔除撤点学校面积后计算; 3、数据中不含农场数。

科技事业

类 别	单位	2009 年	2010 年	2010 年为 2009 年%
一、机构、人数				
1、科 委	人	47	45	95.7
2、科 协	人	6	5	83.3
3、科技馆	人	8	9	112.5
二、科协基层组织				
1、县级学(协)会	个	30	30	100.0
会员人数	人	48700	46119	94.7
2、乡(镇)科普协会	个	16	18	112.5
三、科技民营企业机构情况				
1、机构数	个	227	211	93.0
2、从业人员	人	10978	8590	78.2
3、总产值	万元	252300	255710	101.4
4、利润总额	万元	28000	40490	144.6
5、税金总额	万元	11500	16133	140.3
6、资产总额	万元	636100	352181	55.4
四、科技成果登记数	项	13	0	
五、科技投入产出				
1、专利申请数	件	186	222	119.4
2、技术交易合同项目	件	8	48	600.0
3、技术交易合同金额	万元	1962	3677	187.4
4、科普经费支出	万元	240	272	113.3

文化事业

类 别	单位	2009 年	2010 年	2010 年为 2009 年%
一、电影放映单位	个	1	1	100.0
放映场次	场	7611	9988	131.2
观众人次	万人次	56.2	47.7	84.9
二、影 剧 院	个	1	1	100.0
影剧院座次	个	1048	1100	105.0
观众人次	万人次	6.1	6.8	111.5
三、沪 剧 团	个	1	1	100.0
演出场次	场	165	130	78.8
观众人次	万人次	20	15	75.0
四、文化馆(室)	个	19	19	100.0
五、图书馆(室)	个	19	19	100.0
藏 书	万册	75.5	75.3	99.7
六、博物馆	个	1	1	100.0
馆藏文物	件	2000	1832	91.6
其中:一级品	件	2	2	100.0

电视、广播事业

类 别	单位	2009 年	2010 年	2010 年为 2009 年%
一、广播电视机构	个	16	16	100.0
县广播电视台	个	1	1	100.0
乡镇广播电视站	个	15	15	100.0
二、工作人员	人	91	90	98.9
县广播电视台	人	91	90	98.9
三、广播电视节目传输线				
县—乡—村专线	杆公里	1426	1426	100.0
县—乡—村光缆、电缆	公里	2248.83	2303.83	102.4
四、广播喇叭	万只	17.38	17.38	100.0
普及率	%	74.0	74.0	100.0
五、县广播电台日均播音时间	时:分	10:05	10:15	101.7
广播节目套数	套	1	1	100.0
调频发射功率	千瓦	0.3	0.3	100.0
六、有线电视平均每周播出时间	时:分	101:30:00	105:15:12	103.7
电视节目套数	套	1	1	100.0
电视发射功率(发射台和转播台)	千瓦	2	2	100.0
七、年末有线电视用户	万户	18.93	18.29	96.6
其中:县城区用户	万户	4.00	4.00	100.0
八、《崇明报》年发行总量	万份	265	317	119.6

体 育 事 业

指 标	单位	2009 年	2010 年	2010 年为 2009 年%
等级运动员				
其中:二级运动员	人	8	8	100.0
其中:女等级运动员	人	0	2	
县少体校学生数	人	152	152	100.0
县少体校输送人才	人	12	9	75.0
其中:市少体校	人	12	9	75.0
县少体校教练员	人	17	17	100.0
举办县级各类竞赛数	次	23	20	87.0
参加县级各项竞赛运动员	人	15000	16000	106.7
乡镇局系统竞赛数	次	30	35	116.7
乡镇局系统参赛人数	人	20000	23000	115.0
参加市级比赛数	次	17	27	158.8
参加市级比赛获金牌数	枚	68	13.25	19.5
参加市级比赛获银牌数	枚	48	21.5	44.8
参加市级比赛获铜牌数	枚	41	19.25	47.0

CHONG MING TONG JI NIAN JIAN

十、卫生、民政、计划生育

医疗卫生事业(一)

指 标	单位	2009 年	2010 年	2010 年为 2009 年%
一、机构数	个	30	30	100.0
二、人员数	人	4086	4155	101.7
1、卫生技术人员	人	3179	3249	102.2
执业医师	人	1159	1167	100.7
助理执业医师	人	121	117	96.7
注册护士	人	1152	1215	105.5
药剂人员	人	205	200	97.6
检验人员	人	167	217	129.9
其他卫生技术人员	人	375	333	88.8
2、其他技术人员	人	39	48	123.1
3、管理人员	人	262	268	102.3
4、工勤人员	人	606	590	97.4
三、房屋建筑、设备				
房屋建筑面积	平方米	309680	259821	83.9
其中:业务用房面积	平方米	246287	220577	89.6
万元以上设备	台	1767	1788	101.2
四、卫生人员技术职称				
正主任	人	23	26	113.0
副主任	人	83	85	102.4
主治、主管医师	人	976	975	99.9
住院医师及以下	人	2097	2163	103.2
五、床位数	张	3345	3424	102.4

医疗卫生事业(二)

指 标	单位	2009 年	2010 年	2010 年为 2009 年%
六、医院主要业务指标				
全年诊疗总次数	万人次	290.36	344.96	118.8
县级医院	万人次	118.65	124.54	105.0
乡镇卫生院	万人次	171.71	220.42	128.4
全年入院人数	万人	7.27	7.09	97.5
县级医院	万人	5.64	5.87	104.1
乡镇卫生院	万人	1.63	1.22	74.9
全年住院手术人数	人	10376	10772	103.8
新建家庭病床数	张	323	252	78.0
撤家庭病床数	张	347	289	83.3
出院病人治愈好转率	%	93.52	93.50	—
县级医院	%	92.76	93.00	—
乡镇卫生院	%	96.09	96.00	—
病床周转率	次	21.6	20.71	95.9
县级医院	次	32.58	32.95	101.1
乡镇卫生院	次	9.97	7.44	74.6
床位使用率	%	97.16	91.90	—
县级医院	%	120.22	119.80	—
乡镇卫生院	%	72.72	61.60	—
出院者平均住院日	日	15.48	15.30	98.8
县级医院	日	12.64	12.40	98.1
乡镇卫生院	日	25.28	29.08	115.0

医疗卫生事业(三)

指 标	单位	2009 年	2010 年	2010 年为 2009 年%
平均每一门急诊病人医疗费	元	137.68	131.70	95.7
县级医院	元	188.35	198.90	105.6
乡镇卫生院	元	102.25	93.10	91.1
平均每一出院病人医疗费	元	5889.88	6803.00	115.5
其中:药费	元	3010.24	3345.80	111.2
平均每一出院病人床日费用	元	380.57	445.20	117.0
千人均卫技人员数	人	4.61	4.97	102.5
千人均床位数	张	4.85	4.72	102.4
千人均医生数	人	1.85	1.86	100.5
千人均入院人数	人	105.33	102.90	97.7
人均诊疗次数	次	4.21	5.01	119.0
七、平均期望寿命	岁	80.26	80.77	100.6
男 性	岁	77.53	77.85	100.4
女 性	岁	83.01	83.75	100.9
八、妇幼卫生情况				
妇女病普查受检人数	人	41254	45253	109.7
患病率	%	27.24	31.51	—
0-6岁儿童保健管理率	%	95.60	93.50	—
婴儿死亡数	人	20	12	60.0
婴儿死亡率	‰	6.77	3.75	—
孕产妇死亡率	1/100000	85.59	0	—

医疗卫生事业(四)

指 标	单位	2009 年	2010 年	2010 年为 2009 年%
九、防病工作情况				
儿童“五苗”接种率	%	99.66	99.84	—
甲乙类传染病总发病率	1/10 万	140.02	153.15	—
甲乙类传染病总死亡率	1/10 万	0	0	—
结核病登记人数	人	256	178	69.5
结核病登记发病率	‰	0.37	0.254	—
结核病新发病人数	人	242	150	62.0
结核病新发病率	1/万	3.44	2.14	—
十、公民献血用血情况				
公民无偿献血数	份	30512	27970	91.7
临床用量	份	21096	22661	107.4
十一、医疗救护情况				
院前急救车次	次	6028	7212	119.6
急救公里数	公里	268712	301430	112.2
十二、合作医疗情况				
实行合作医疗村委数	个	271	271	100.0
参加合作医疗人数	人	338546	334408	98.8
参加合作医疗率	%	103.5	99.49	—
应筹集合作医疗资金	万元	17153.00	16981.00	99.0
筹集到位合作医疗资金	万元	17270.00	16981.00	98.3
报销支出资金	万元	16082.16	18650	116.0

民政福利事业(一)

指 标	单位	2009 年	2010 年	2010 年为 2009 年%
一、优抚对象优待抚恤情况				
1、享受伤残抚恤保健金人数	人	410	405	98.8
2、享受定期抚恤金人数	人	290	292	100.7
其中:烈属	人	193	187	96.9
因公牺牲军人家属	人	11	13	118.2
病故军人家属	人	86	92	107.0
3、享受定期补助人数	人	1381	1367	99.0
其中:在乡复员军人	人	513	474	92.4
在乡退伍军人(带病回乡)	人	219	223	101.8
其他	人	634	670	105.7
二、城乡敬老院				
1、敬老院个数	个	46	44	95.7
2、工作人员	人	649	705	108.6
3、床位数	人	6446	6380	99.0
4、收(寄)养人员	人	3222	3302	102.5

民政福利事业(二)

指 标	单位	2009 年	2010 年	2010 年为 2009 年%
三、福利工厂				
福利工厂个数	个	148	150	101.4
年末职工人数	人	10875	11342	104.3
其中安置残疾职工	人	3540	3937	111.2
实现销售收入	元	224647	333213	148.3
实现利润总额	元	11847	18647	157.4
四、婚姻状况				
准予登记结婚数	对	5139	5234	101.8
初婚	人	7952	7954	100.0
再婚	人	2326	2514	108.1
准予登记离婚数	对	949	1068	112.5
五、社会救助				
城镇最低生活保障对象发放人次	人次	220734	236761	107.3
城镇最低生活保障对象发放金额	万元	5668	6449	113.8
城镇最低生活保障对象家庭数	户	6847	9576	139.9
农村最低生活保障对象发放人次	人次	376767	586157	155.6
农村最低生活保障对象发放金额	万元	4405	4161	94.5
农村最低生活保障对象家庭数	户	31952	27711	86.7

2010 年分乡(镇)计划生育情况

单位:人

乡镇名称	已婚育龄 妇女人数	领 独 生 子 女 人 数	独生子女 领证率%	报 户 口 年 内 出 生 人 数	计 划 内 出 生 人 数	计 划 生 育 率 (%)
合 计	135807	37510	27.62	3630	3616	99.61
绿华镇	1820	545	29.95	40	40	100.00
新村乡	2068	554	26.79	62	60	96.77
三星镇	6987	1901	27.21	169	169	100.00
庙 镇	10699	2928	27.37	255	255	100.00
港西镇	5297	1541	29.09	121	121	100.00
建设镇	6081	1845	30.34	156	152	97.44
新河镇	8619	2541	29.48	224	224	100.00
竖新镇	7449	1939	26.03	173	173	100.00
港沿镇	10276	3005	29.24	271	265	97.79
向化镇	6319	1645	26.03	174	174	100.00
中兴镇	6066	1523	25.11	204	204	100.00
陈家镇	12766	3211	25.15	433	433	100.00
城桥镇	19716	5340	27.08	505	505	100.00
堡 镇	12475	3633	29.12	299	298	99.66
长兴镇	9335	2513	26.92	312	312	100.00
横沙乡	5965	1542	25.85	176	176	100.00
新海镇	1616	329	20.36	26	25	96.15
东平镇	2253	975	43.28	30	30	100.00

计划生育情况

	单 位	2009 年	2010 年	2010 年为 2009 年%
已婚妇女数				
常住	人	160640	158836	98.9
户籍	人	138141	135807	98.3
外来	人	22538	23389	103.8
女性初婚人数				
常住	人	3525	3880	110.1
其中 23 周岁及以上人数	人	2456	2768	112.7
晚婚率	%	69.67	71.34	—
户籍	人	2137	2418	113.1
其中 23 周岁及以上人数	人	1574	1783	113.3
晚婚率	%	73.65	73.74	—
外来	人	1388	1462	105.3
其中 23 周岁及以上人数	人	822	985	119.8
晚婚率	%	63.54	67.37	—
户籍独生证领证数	人	41046	37510	91.4
领证率	%	29.71	27.62	—
年内出生人数				
常住	人	4295	4999	116.4
其中:计划内	人	4159	4859	116.8
计划外	人	136	140	102.9
计划生育率	%	96.84	97.2	—
户籍	人	3521	3630	103.1
其中:计划内	人	3502	36.6	1.0
计划外	人	18	14	77.8
计划生育率	%	99.49	99.61	—
外来	人	775	1369	176.6
其中:计划内	人	657	1243	189.2
计划外	人	118	126	106.8
计划生育率	%	84.78	90.80	—

CHONG MING TONG JI NIAN JIAN

十一、气象、环保、水文

2010 年 气

指 标	单位	全年合计 (极端、平均)	一月	二月	三月	四月
平均温度	℃	16.4	4.1	6.6	8.5	12.1
平均最高温度	℃	20.6	8.8	10.6	12.7	16
平均最低温度	℃	13.2	0.6	3.6	5.4	8.8
极端最高温度	℃	38.7	18.7	20.4	23.6	24.7
极端最低温度	℃	-7.2	-7.2	-3.9	-2.5	2.8
降雨日	天	13.9	1	1.4	15	17
降雨量	毫米	933	29.3	88.6	158.5	96.6
一天最大降雨量	毫米	49.6	9.8	21.6	31.9	21.4
日照时数	小时	1972.4	144.3	102.8	129	135
日照百分率	%	45.0	45.0	33.0	35.0	35.0
轻雾日	天	112	12	10	5	9
大雾日	天	27	2	6	4	3
霜 日	天	28	12	6	1	1
地面平均温度	℃	17.9	4.5	7.3	9.4	13.4
平均相对湿度	%	96.0	75.0	79.0	75.0	76.0
蒸发量	毫米	1213.1	38.4	42.4	70.3	86.8
极大风速	0.1m/s	21.2	15.2	17.3	15.7	17.3
大风日	天	4		1		1
雷暴日	天	31		2	3	2
暴雨次数	次	0				

象 情 况

五月	六月	七月	八月	九月	十月	十一月	十二月
19.9	23.2	28.1	30	25.4	18.2	13	7.4
24.2	27	31.8	34.4	29.2	22.4	17.9	12.1
16.5	20.4	25.6	27.0	22.7	14.8	8.7	3.7
30.1	34.9	36.0	38.7	34.2	26.6	22.2	20.9
11.8	15.4	21.7	23.4	16.1	6.9	2.5	-3.8
14	12	15	12	13	11	2	4
43.5	60.3	145.1	122.8	100.3	26.7	1.3	40
10.8	17	47	49.6	29.1	21.3	1.3	23.2
193.2	143.9	176.5	265	181.4	143.9	168.3	189.1
46.0	34.0	41.0	64.0	49.0	41.0	53.0	60.0
9	18	8	6	5	12	12	6
3	3	1				2	3
						2	6
23.7	26.4	30.2	34.1	27.4	19.0	12.8	7.1
76.0	82.0	82.0	77.0	82.0	74.0	70.0	61.0
140.2	118.9	151.3	202.5	126.6	95.1	71.0	69.6
13.6	12.8	13.5	21.2	13.1	16.4	13.3	16.4
			2				
	3	5	11	5			

环境保护和建设

指 标	单位	2009 年	2010 年	2010 年为 2009 年%
一、环境质量				
1、大气总悬浮微粒年日平均值	mg/m ³	0.118	0.111	94.1
2、二氧化硫年日平均值	mg/m ³	0.023	0.027	117.4
3、二氧化氮年日平均值	mg/m ³	0.037	0.036	97.3
4、饮用水源水质达标率	%	28.10	62.40	—
5、地面水质达标率	%	90.90	95.20	—
6、环境空气质量优良率	%	91.50	91.50	—
7、酸 雨	次	58	47	81.0
二、污染控制				
1、工业废水排放总量	万吨	1014.94	2164.45	213.3
2、工业 COD 排放总量	千克	283770	4947040	1743.3
3、工业煤炭消费量	万吨	94.32	71.55	75.9
4、烟尘排放总量	千克	8394050	10595720	126.2
5、工业粉尘排放总量	千克	22610	131680	5821.2
6、二氧化硫排放总量	千克	9354950	7949770	85.0
7、工业固废综合利用率	%	88.74	90.93	—
三、环境建设与管理				
1、工业废水排放达标率	%	97.12	97.30	—
2、工业二氧化硫去除率	%	9.20	8.27	—
3、工业烟尘去除率	%	92.08	93.10	—
4、工业粉尘去除率	%	98.48	90.42	—
5、工业固体废物综合治埋率	%	88.74	90.93	—
6、污染治理设施运行率	%	98.20	97.20	—
7、“三同时”执行率	%	100.00	100.00	—
8、排污费征收面	户	308	251	81.5
9、信访处理率	%	100.0	100.0	—

水 文 情 况

指 标	单位	2009 年	2010 年	2010 年为 2009 年%
一、水 位				
年平均高潮水位	米	3.24	3.32	102.5
年最高高潮水位	米	4.61	4.83	104.8
出现日期	月/日	7 月 25 日	8 月 11 日	
年平均低潮水位	米	0.99	1.03	104.0
年最低低潮水位	米	0.12	0.21	175.0
出现日期	月/日	1 月 13 日	12 月 8 日	
二、降 水 量				
年降水量	毫米	1403	690	49.2
日最大值	毫米	89.5	46	51.4
出现日期	月/日	8 月 2 日	7 月 13 日	
三、蒸 发 量				
年蒸发量	毫米	822.8	847.4	103.0
日最大值	毫米	6.2	7.6	122.6
出现日期	月/日	4 月 29 日	7 月 23 日	
日最小值	毫米	0	0	
出现日期	月/日	1 月 20 日	1 月 20 日	

CHONG MING TONG JI NIAN JIAN

十二、劳动工资、新增就业、人事人才

职 工 人 数

单位:人

类 别	2009 年	2010 年	2010 年为 2009 年%
总 计	25139	25480	101.4
一、按单位性质分			
企 业	6997	7126	101.8
事 业	15106	15196	100.6
机 关	3036	3158	104.0
二、按所有制分			
国 有	17763	18343	103.3
集 体	4016	3849	95.8
其 他	3360	3288	97.9
三、按行业分			
农、林、牧、渔业	513	499	97.3
制造业	920	907	98.6
电、煤、水生产供应业	379	444	117.2
建筑业	105	109	103.8
交通、仓储、邮电业	1362	1016	74.6
批发、零售业	1661	2462	148.2
住宿、餐饮业	115	106	92.2
房地产业	1052	853	81.1
租赁、商务服务业	2160	1994	92.3
科研、技术服务、地质勘查业	509	494	97.1
水利、环境、公共设施管理业	1232	1210	98.2
居民服务和其他服务业	50	57	114.0
教 育	6986	7060	101.1
卫生、社会保障和福利业	4246	4334	102.1
文化、体育和娱乐业	659	641	97.3
公共管理和社会组织	3190	3294	103.3

职工平均工资

单位:元

类 别	2009 年	2010 年	2010 年为 2009 年%
总 计	58831	62153	105.6
一、按单位性质分			
企 业	17737	21750	122.6
事 业	70407	74178	105.4
机 关	97441	98109	100.7
二、按所有制分			
国 有	73782	76716	104.0
集 体	21533	26875	124.8
其 他	24273	27252	112.3
三、按行业分			
农、林、牧、渔业	67391	68166	101.2
制造业	17289	22893	132.4
电、煤、水生产供应业	33032	38275	115.9
建筑业	22660	22636	99.9
交通、仓储、邮电业	21477	28759	133.9
批发、零售业	10090	14741	146.1
住宿、餐饮业	27735	32219	116.2
房地产业	38641	52682	136.3
租赁、商务服务业	23099	25233	109.2
科研、技术服务、地质勘查业	55959	54896	98.1
水利、环境、公共设施管理业	58168	54678	94.0
居民服务和其他服务业	96340	87691	91.0
教 育	84988	87050	102.4
卫生、社会保障和福利业	55267	66763	120.8
文化、体育和娱乐业	61591	65206	105.9
公共管理和社会组织	95274	95528	100.3

2010 年 从 业 人

类 别	单位数 (个)	期末人数(人)		
		从业人员	职 工	在岗职工
总 计	532	25819	25480	22751
一、按企业、事业、机关分				
企 业	77	6171	7126	4530
事 业	395	16404	15196	15065
机 关	60	3244	3158	3156
二、按国民经济行业分				
农、林、牧、渔业	29	497	499	497
制造业	12	856	907	803
电、煤、水生产供应业	2	457	444	444
建筑业	2	109	109	109
交通、仓储、邮电业	7	913	1016	700
批发、零售业	31	2499	2462	1699
住宿、餐饮业	2	251	106	65
房地产业	17	1126	853	699
租赁、商务服务业	52	915	1994	751
科研、技术服务、地质勘查业	31	444	494	436
水利、环境、公共设施管理业	55	1377	1210	1210
居民服务和其他服务业	7	134	57	57
教 育	117	7046	7060	7045
卫生、社会保障和福利业	63	5111	4334	4303
文化、体育和娱乐业	40	676	641	641
公共管理和社会组织	65	3408	3294	3292

员 人 数 (全 部)

其他从业人员	平均人数(人)			其他从业人员
	从业人员	职 工	在岗职工	
3068	25888	25568	22861	3027
1641	6340	7289	4726	1614
1339	16350	15158	15016	1334
88	3198	3121	3119	79
	493	495	493	
53	869	923	813	56
13	460	443	443	17
	110	110	110	
213	957	1188	835	122
800	2617	2568	1750	867
186	240	105	63	177
427	1117	718	697	420
164	931	2005	761	170
8	442	502	434	8
167	1391	1228	1227	164
77	133	55	55	78
1	6986	7000	6985	1
808	5100	4327	4296	804
35	677	641	641	36
116	3365	3260	3258	107

2010 年 从 业 人

类 别	单位数 (个)	期末人数(人)		
		从业人员	职 工	在岗职工
总 计	390	19656	18474	17973
一、按企业、事业、机关分				
企 业	20	1789	1701	1320
事 业	310	14623	13615	13497
机 关	60	3244	3158	3156
二、按国民经济行业分				
农、林、牧、渔业	29	497	499	497
制造业	3	46	145	46
电、煤、水生产供应业	2	457	444	444
交通、仓储、邮电业	4	727	616	535
批发、零售业	3	35	139	25
住宿、餐饮业	1	198	67	42
房地产业	12	500	332	332
租赁、商务服务业	34	637	575	488
科研、技术服务、地质勘查业	14	338	389	334
水利、环境、公共设施管理业	42	1246	1079	1079
居民服务和其他服务业	5	129	52	52
教 育	117	7046	7060	7045
卫生、社会保障和福利业	36	3885	3308	3287
文化、体育和娱乐业	23	507	475	475
公共管理和社会组织	65	3408	3294	3292

员 人 数 (国 有)

其他从业人员	平均人数(人)			其 他 从业人员
	从业人员	职 工	在岗职工	
1683	19268	18200	17683	1585
469	1494	1494	1108	386
1126	14576	13585	13456	1120
88	3198	3121	3119	79
	493	495	493	
	57	161	56	1
13	460	443	443	17
192	410	391	310	100
10	35	137	25	10
156	196	67	42	154
168	496	328	328	168
149	654	586	498	156
4	339	400	335	4
167	1261	1098	1097	164
77	129	52	52	77
1	6986	7000	6985	1
598	3880	3307	3286	594
32	507	475	475	32
116	3365	3260	3258	107

2010 年从业人员人

类 别	单位数 (个)	期末人数(人)		
		从业人员	职 工	在岗职工
集 体 经 济	98	2300	3718	1891
一、按企业、事业、机关分				
企 业	13	519	2137	323
事 业	85	1781	1581	1568
二、按国民经济行业分				
制造业	1	123	125	120
建筑业	2	109	109	109
交通、仓储、邮电业	1	10	215	5
批发、零售业	5	225	491	48
租赁、商务服务业	14	199	1348	192
科研、技术服务、地质勘查业	17	106	105	102
水利、环境、公共设施管理业	13	131	131	131
居民服务和其他卫生服务业	1	2	2	2
卫生、社会保障和福利业	27	1226	1026	1016
文化、体育和娱乐业	17	169	166	166
其他所有制总计	44	3863	3288	2887

数(集体及其他经济)

平均人数(人)				
其他从业人员	从业人员	职 工	在岗职工	其他从业人员
409	2300	3784	1885	415
196	526	2211	325	201
213	1774	1573	1560	214
3	123	125	120	3
5	110	110	110	
177	12	250	6	6
	230	530	49	181
7	200	1349	193	7
4	103	102	99	4
	130	130	130	
	2	2	2	
210	1220	1020	1010	210
3	170	166	166	4
976	4320	3584	3293	1027

2010 年 从 业 人 员

类 别	报酬总额(万元)		
	从业人员	职 工	在岗职工
总 计	164210	158912	158407
一、按企业、事业、机关分			
企 业	18922	15853	15729
事 业	114496	112439	112062
机 关	30792	30620	30616
二、按国民经济行业分			
农、林、牧、渔业	3371	3374	3371
制造业	2297	2113	2069
电、煤、水生产供应业	1726	1696	1696
建筑业	249	249	249
交通、仓储、邮电业	3621	3417	3406
批发、零售业	5316	3786	3732
住宿、餐饮业	744	338	303
房地产业	4441	3783	3781
租赁、商务服务业	5445	5059	5048
科研、技术服务、地质勘查业	2559	2756	2543
水利、环境、公共设施管理业	6972	6715	6714
居民服务和其他服务业	667	482	482
教 育	60892	60935	60890
卫生、社会保障和福利业	30297	28889	28806
文化、体育和娱乐业	4233	4180	4180
公共管理和社会组织	31380	31142	31138

劳 动 报 酬 (全 部)

其他从业人员	人均报酬(元)			其他从业人员
	从业人员	职 工	在岗职工	
5804	63431	62153	69291	19173
3193	29846	21750	33281	19785
2434	70028	74178	74628	18243
177	96287	98109	98159	22376
	68385	68166	68385	
228	26434	22893	25448	40750
31	37526	38275	38275	18000
	22636	22636	22636	
215	37835	28759	40787	17631
1584	20311	14741	21323	18270
441	30996	32219	48095	24910
660	39762	52682	54253	15714
397	58480	25233	66329	23347
17	57903	54896	58590	20625
259	50125	54678	54715	15787
185	50150	87691	87691	23679
2	87163	87050	87172	24000
1491	59406	66763	67054	18539
54	62529	65206	65206	14861
241	93253	95528	95575	22561

2010 年从业人员

类 别	报酬总额(万元)		
	从业人员	职 工	在岗职工
总 计	142284	139883	139490
一、按企业、事业、机关分			
企 业	5479	4863	4809
事 业	106012	104401	104065
机 关	30793	30620	30616
二、按国民经济行业分			
农、林、牧、渔业	3371	3374	3371
制造业	350	390	347
电、煤、水生产供应业	1726	1696	1696
交通、仓储、邮电业	1549	1378	1378
批发、零售业	56	41	41
住宿、餐饮业	600	260	228
房地产业	2094	1897	1897
租赁、商务服务业	3213	2967	2955
科研、技术服务、地质勘查业	2009	2209	1998
水利、环境、公共设施管理业	6257	5999	5998
居民服务和其他服务业	641	459	459
教 育	60892	60935	60890
卫生、社会保障和福利业	24922	23953	23909
文化、体育和娱乐业	3229	3184	3184
公共管理和社会组织	31380	31142	31138

劳动报酬(国有)

其他从业人员	人均报酬(元)			其他从业人员
	从业人员	职 工	在岗职工	
2794	73845	76859	78884	17626
670	36671	32548	43401	17352
1947	72731	76850	77337	17387
177	96287	98109	98159	22367
	68385	68166	68385	
3	61456	24199	62018	30000
31	37526	38275	38275	18000
171	37780	35253	44465	17060
15	16057	2985	16360	15300
372	30607	38866	54238	24162
196	42208	57841	57841	11685
258	49122	50626	59339	16506
6	59112	55213	59639	15000
259	49619	54636	54676	15787
182	49674	88231	88231	23636
2	87163	87050	87172	24000
1013	64233	72430	72761	17057
45	63684	67038	67038	13906
241	93253	95528	95575	22561

2010 年从业人员劳动报

类 别	报酬总额(万元)		
	从业人员	职 工	在岗职工
集 体 经 济	10200	9262	9205
一、按企业、事业、机关分			
企 业	1717	1224	1209
事 业	8483	8038	7997
二、按国民经济行业分			
制造业	237	230	228
建筑业	249	249	249
交通、仓储、邮电业	15	17	8
批发、零售业	541	158	153
租赁、商务服务业	1490	1395	1395
科研、技术服务、地质勘查业	555	547	545
水利、环境、公共设施管理业	716	716	716
居民服务和其他服务业	19	19	19
卫生、社会保障和福利业	5375	4936	4897
文化、体育和娱乐业	1004	995	995
其他所有制总计	11727	9767	9712

酬(集体及其他经济)

其他从业人员	人均报酬(元)			其他从业人员
	从业人员	职 工	在岗职工	
995	44349	24477	48835	23971
509	32643	5536	37185	25299
486	47820	51100	51262	22724
9	19293	18416	19033	29667
	22636	22636	22636	
7	12083	672	13000	11167
388	23509	2975	31224	21420
95	74490	10342	72285	135286
11	53922	53657	55040	26250
	55038	55038	55038	
	95500	95500	95500	
477	44053	48392	48487	22729
9	59082	59964	59964	22500
2015	27145	27251	29491	19620

2010 年新增就业岗位情况

单位:人

部 门 名 称	就业指标	实际完成	完成目标 百分比
合 计	9000	9311	103.5
绿 华 镇	85	101	118.8
新 村 乡	85	102	120.0
三 星 镇	180	228	126.7
庙 镇	300	369	123.0
港 西 镇	150	160	106.7
建 设 镇	240	298	124.2
新 河 镇	400	438	109.5
竖 新 镇	210	255	121.4
港 沿 镇	300	376	125.3
向 化 镇	520	569	109.4
中 兴 镇	210	237	112.9
陈 家 镇	320	435	135.9
城 桥 镇	580	784	135.2
堡 镇	420	484	115.2
长 兴 镇	550	915	166.4
横 沙 乡	355	360	101.4
新 海 镇	85	96	112.9
东 平 镇	85	96	112.9
工 业 园 区	350	415	118.6
富 盛 开 发 区	150	219	146.0
委 办 局 合 计	3425	2374	69.3

注: 在全部就业人员中,岛外就业 4688 人,岛内就业 4623 人。

人事人才工作情况

指 标	单位	2009 年	2010 年	2010 年为 2009 年%
县级机关人员	人	768	801	104.3
乡镇机关人员	人	586	612	104.4
县级事业单位人员	人	15282	14409	94.3
乡镇事业单位人员	人	877	885	100.9
引进外省市人才	人	121	119	98.3
柔性引进外省市人才	人	476	720	151.3
全县事业单位吸收大学生	人	434	432	99.5
县级机关招考公务员	人	103	98	95.1
接收安置军转干部	人	9	15	166.7
办理干部家属农转非	人	6	14	233.3
专业技术人员职务评审	人	1050	790	75.2
专业技术人员职务聘任	人	901	1594	176.9
专业技术人员职称考试	人	658	1186	180.2
机关事业单位干部疗休养	人	108	102	94.4
机关事业单位参加考核	人	17068	18000	105.5
审批建立人才中介机构	个	8	17	212.5

CHONG MING TONG JI NIAN JIAN

十三、农村居民调查

农村居民家庭基本情况

指 标	单位	2009 年	2010 年
一、常住人口	人	368	359
二、整半劳动力	人	275	291
其中:就业劳动力	人	275	262
三、劳动力文化程度			
1、小学及小学以下程度	人	55	56
2、初中程度	人	144	147
3、高中程度	人	49	50
4、中专程度	人	9	16
5、大专及大专以上	人	18	22
四、劳动力就业地点			
1、乡 内	人	223	218
2、县内乡外	人	21	14
3、省内县外	人	30	30
4、国内省外	人	0	0
5、国 外	人	1	0
五、年末生产用固定资产原值	元	310170	179050
1、农业(农、林、牧、渔)	元	285670	162050
2、工 业	元	0	0
3、建筑业	元	5500	6000
4、批零贸易、餐饮业	元	4000	0
5、社会服务业	元	5000	5000
6、交通运输及其他	元	10000	6000
六、经营耕地面积	亩	340.64	351.48
七、年末住房面积	平方米	25279.9	25549.9
年末住房价值	元	15827400	19998900

2010 年生产性固定资产原值减少是陈家镇裕北村拆迁

农村居民家庭拥有主要耐用品

品 名	单位	2009 年	2010 年
自行车	辆	297	286
其中:电动自行车	辆	138	152
摩托车	辆	38	38
电冰箱	台	125	136
洗衣机	台	113	115
空调机	台	70	91
抽油烟机	台	49	59
吸尘器	台	16	20
微波炉	台	101	104
热水器	台	116	115
其中:太阳能热水器	台	48	48
固定电话机	部	132	121
移动电话	部	173	190
彩色电视机	台	201	213
黑白电视机	台	37	27
影碟机	台	13	16
中高档乐器	台	2	1
家用计算机	台	18	24
照相机	架	12	18
摄像机	台	2	2

备注:固定电话机减少原因是裕北村 10 户拆迁。

2010 年农村居民家庭总收入

单位:元

指 标	合计数	人均数
全年总收入	4092753	11400.43
一、工资性收入	2433312	6778.03
1、在非企业组织中劳动得到的收入	467716	1302.83
2、在本地企业中劳动得到的收入	1204039	3353.87
3、常住人口外出从业得到的收入	761557	2121.33
二、家庭经营收入	1099151	3061.70
其中:农业收入	550285	1532.83
牧业收入	73553	204.88
渔业收入	151867	423.03
建筑业收入	129491	360.70
交通运输业收入	148800	414.48
批零贸易、餐饮业收入	24300	67.69
社会服务业收入	20855	58.09
三、财产性收入	45906	127.87
其中:利 息	15432	42.99
转让土地经营权收入	23127	64.42
四、转移性收入	514383	1432.82
其中:在外人口寄回带回现金	10800	30.08
农村亲友赠送	57500	160.17
种粮直接补贴收入	25733	71.68

2010 年农村居民家庭总支出

单位:元

指 标	合计数	人均数
全年总支出	3442958	9590.41
一、家庭经营费用支出	327355	911.85
其中:农业生产	183089	510.00
牧业生产	32123	89.48
渔业生产	102906	286.65
社会服务业	4967	13.84
二、购置生产性固定资产支出	200	0.56
三、税费支出	0	0.00
四、生活消费支出	2677872	7459.25
1、食 品	1137217	3167.74
2、衣 着	122797	342.05
3、居 住	662836	1846.34
4、家庭设备、用品及服务	161138	448.85
5、交通通讯	235029	654.68
6、文教娱乐	184806	514.78
7、医疗保健	114811	319.81
8、其他商品和服务	59239	165.01
五、财产性支出	0	0.00
六、转移性支出	437531	1218.75
其中:赠送农村亲友	158136	440.49

2010 年农村居民家庭现金收入

单位:元

指 标	合计数	人均数
期内现金收入	3912748.00	10899.02
一、工资性收入	2433312.00	6778.03
1、在非企业组织中得到的	467715.90	1302.83
2、在本地企业中得到的	1204039.00	3353.87
3、常住人口外出从业得到的	761557.00	2121.33
二、家庭经营收入	919833.90	2562.21
其中:1、农业收入	402230.40	1120.42
2、林业收入	0.00	0.00
3、牧业收入	42290.50	117.80
4、渔业收入	151867.00	423.03
5、建筑业收入	129491.00	360.70
6、交通运输收入	148800.00	414.48
7、批零贸易、餐饮业收入	24300.00	67.69
8、社会服务业收入	20855.00	58.09
三、财产性收入	45219.30	125.96
其中:利 息	15432.60	42.99
转让土地经营权收入	23126.70	64.42
四、转移性收入	514383.00	1432.82
其中:在外人口寄回带回	10800.00	30.08
农村亲友赠送	57500.00	160.17
退休金、养老金	321440.00	895.38
种粮直接补贴收入	25733.40	71.68

2010 年农村居民家庭现金支出

单位:元

指 标	合计数	人均数
期内现金支出	3228168.00	8992.11
一、生产费用支出	310961.90	866.19
1、家庭经营费用支出	310761.90	865.63
其中:农业生产	181283.90	504.97
牧业生产	17335.70	48.29
渔业生产	102905.50	286.64
社会服务业	4966.79	13.84
2、购置生产性固定资产支出	200.00	0.56
二、税费支出	0.00	0.00
其中:生产税	0.00	0.00
其他各项收费	0.00	0.00
三、生活消费支出	2480631.00	6909.84
1、食 品	941128.40	2621.53
2、衣 着	122796.90	342.05
3、居 住	661683.20	1843.13
4、家庭设备、用品及服务	161138.10	448.85
5、交通、通讯	235028.80	654.68
6、文化娱乐用品及服务	184806.00	514.78
7、医疗保健	114810.60	319.81
8、其他商品及服务	59238.80	165.01
四、财产性支出	0.00	0.00
五、转移性支出	436575.40	1216.09
其中:赠送农村亲友支出	157181.00	437.83
交纳社会保障金	46202.00	128.70
交纳医疗保险	27220.00	75.82

2010 年农村居民家庭消费主要实物

单位:公斤

品 名	合计数	人均数
1、粮食	75511.81	210.34
2、豆类及豆制品	2335.57	6.51
3、蔬菜及菜制品	31721.71	88.36
4、油脂类	2582.15	7.19
其中:植物油	2569.70	7.16
动物油	12.45	0.03
5、肉禽及其制品	11604.69	32.33
其中:猪 肉	6372.56	17.75
牛 肉	21.45	0.06
羊 肉	301.80	0.84
家 禽	1829.83	5.10
肉禽制品	3079.04	8.58
6、蛋类及蛋制品	3085.69	8.60
7、奶及奶制品	1641.46	4.57
8、水产品	5336.64	14.87
其中:鱼 类	3655.65	10.18
虾、贝、蟹类	1179.84	3.29
9、食 糖	1168.37	3.25
10、酒 类	8310.80	23.15
其中:白 酒	164.25	0.46
啤 酒	2714.10	7.56
11、瓜 类	7707.25	21.47
12、水果类	2363.80	6.58

2010 年农村居民家庭主要农产品生产、出售情况

类 别	单位	合计数	人均数
一、主要农产品生产情况			
1、粮食(谷物)	公斤	149034.80	415.14
其中:小 麦	公斤	43666.50	121.63
水 稻	公斤	89113.80	248.23
玉 米	公斤	13331.00	37.13
2、油 料	公斤	6536.85	18.21
3、蔬 菜	公斤	89840.55	250.25
4、瓜 果	公斤	10431.50	29.06
二、主要农产品出售情况			
1、出售粮食数量(谷物)	公斤	87702.70	244.30
其中:小 麦	公斤	37162.50	103.52
稻 谷	公斤	35763.20	99.62
玉 米	公斤	12377.00	34.48
2、出售油料	公斤	6536.85	18.21
3、出售蔬菜	公斤	67285.55	187.42
4、出售水果	公斤	30880.00	86.02
5、出售肉猪	头	15.00	0.04
6、出售菜羊	头	22.00	0.06
7、出售自宰猪肉	公斤	0.00	0.00
8、出售自宰羊肉	公斤	25.50	0.07
9、出售蛋类	公斤	64.10	0.18
10、出售水产品	公斤	4852.50	13.52

出售水产品数量下降是裕北村拆迁不养扣蟹

2010 年农村居民家庭粮食收支情况

单位:公斤

指 标	合计数	人均数
一、年初粮食结存	111876.50	311.63
二、年内粮食收入合计	165280.70	460.39
1、生产	151443.50	421.85
2、购入	13837.23	38.54
3、其他粮食收入	0.00	0.00
三、年内粮食支出合计	182860.10	509.36
1、主食用粮	75511.81	210.34
2、出售粮食	91883.40	255.94
3、其他用粮	17.00	0.05
3、种 籽	1448.02	4.03
4、饲 料	13474.90	37.53
5、其他粮食支出	525.00	1.46
四、年末粮食结存	94297.10	262.67

农村居民家庭人均可支配收入及人均纯收入

单位:元

指 标	2010 年	2009 年	2010 年比 2009 年增减%
一、农村居民家庭人均可支配收入	9527	8556	11.3
1、工资性收入	6778	6201	9.3
2、家庭经营纯收入	2117	1912	10.7
3、财产性纯收入	128	115	11.3
4、转移性纯收入	504	328	53.7
二、农村住户人均纯收入	10295	9314	10.5
1、工资性收入	6778	6201	9.3
2、家庭经营纯收入	2117	1912	10.7
3、财产性收入	128	121	5.8
4、转移性收入	1273	1080	17.9

农村居民家庭人均可支配收入分组

单位:户

分 组	2009 年	2010 年
合 计	140	140
2000 元以下	6	7
2000—2999	10	10
3000—3999	8	10
4000—4999	15	7
5000—5999	15	11
6000—6999	7	8
7000—7999	9	9
8000—8999	8	9
9000—9999	10	10
10000—11999	19	21
12000—13999	13	14
14000—15999	8	8
16000—17999	4	5
18000—19999	3	2
20000 元以上	5	9

CHONG MING TONG JI NIAN JIAN

十四、乡(镇)社会经济概况

2010 年绿华镇

指 标	单位	数量	指 标	单位	数量
一、基本情况	—	—	二、经济发展	—	—
1、行政区域面积	公顷	3745	1、增加值	万元	23397
2、村委会	个	7	#第一产业	万元	8505
3、村民小组	个	173	第二产业	万元	5169
4、居委会	个	1	第三产业	万元	9723
5、居民小组	个	1	2、财政收入	万元	4102
6、总户数	户	4165	#预算内	万元	2931
#农户	户	3566	3、财政支出	万元	4102
7、总人口	人	9810	#农业支出	万元	438
#农村人口	人	7314	4、年末存款余额	万元	14600
8、农村从业人员	个	6617	#居民储蓄	万元	12000
#第一产业	个	4338	5、年末贷款余额	万元	0
第二产业	个	792	6、年内引进企业数	个	60
第三产业	个	1487	#实体型	个	0
9、外省流入从业人员	个	605	实得税收	万元	5871
#第一产业	个	380	7、年内新增就业数	人	114
第二产业	个	68	8、乡镇工业企业数	个	6
第三产业	个	157	利润总额	万元	1530
10、年末耕地	公顷	866	实交税金	万元	518
11、农作物播种面积	公顷	2960	固定资产原值	万元	3264
#粮食	公顷	490	9、村办工业企业数	个	4
12、农业机械总动力	千瓦	8839	利润总额	万元	92

注：户数、人口、从业人员中包括外省市流入部分。

社会经济概况

指 标	单位	数量	指 标	单位	数量
实交税金	万元	149	9、水产品产量	吨	4417
固定资产原值	万元	1616	四、社会发展	—	—
10、民营企业数	家	28	1、小 学	所	1
注册资金	万元	1052	在校生	人	157
实交税金	万元	36	教 师	人	39
11、个体工商户数	户	191	2、中 学	所	0
12、商业网点数	个	65	在校生	人	0
社会消费品零售额	万元	2170	教 师	人	0
13、集贸市场数	个	2	3、医 院	所	1
#综合市场	个	2	医 生	人	7
集市贸易成交额	万元	840	床位数	张	25
14、年末实有林地	公顷	2333	4、敬老院、福利院	所	1
#当年新增	公顷	14	收养老人	人	8
三、主要产品产量	—	—	5、参加合作医疗人数	人	5216
1、粮食产量	吨	4649	6、农村养老保险人数	人	2947
2、油料产量	吨	175	7、镇保参保人数	人	879
3、蔬菜产量	吨	26450	8、享受低保人数	人	1291
4、生猪出栏	头	8129	9、有线电视入户率	%	70
5、白山羊出栏	只	6700	10、百户拥有固定电话	%	93
6、家禽出栏	万只	27	11、百人拥有移动电话	%	70
7、鲜蛋产量	吨	1043	12、互联网上网家庭	户	450
8、牛奶产量	吨	635	13、使用燃气家庭	户	3220

2010 年新村乡

指 标	单位	数量	指 标	单位	数量
一、基本情况			二、经济发展		
1、行政区域面积	公顷	2489	1、增加值	万元	28468
2、村委会	个	6	#第一产业	万元	5884
3、村民小组	个	113	第二产业	万元	14614
4、居委会	个	0	第三产业	万元	7970
5、居民小组	个	0	2、财政收入	万元	5017
6、总户数	户	4512	#预算内	万元	4020
#农户	户	4434	3、财政支出	万元	4596
7、总人口	人	10536	#农业支出	万元	169
#农村人口	人	10412	4、年末存款余额	万元	7930
8、农村从业人员	个	8182	#居民储蓄	万元	7930
#第一产业	个	3916	5、年末贷款余额	万元	10490
第二产业	个	2838	6、年内引进企业数	个	29
第三产业	个	1428	#实体型	个	0
9、外省流入从业人员	个	1465	实得税收	万元	58
#第一产业	个	208	7、年内新增就业数	人	187
第二产业	个	1116	8、乡镇工业企业数	个	19
第三产业	个	141	利润总额	万元	5049.9
10、年末耕地	公顷	1408	实交税金	万元	336.9
11、农作物播种面积	公顷	1907	固定资产原值	万元	18943
#粮食	公顷	1487	9、村办工业企业数	个	0
12、农业机械总动力	千瓦	5221	利润总额	万元	0

注：户数、人口、从业人员中包括外省市流入部分。

社会经济概况

指 标	单位	数量	指 标	单位	数量
实交税金	万元	0	9、水产品产量	吨	3698
固定资产原值	万元	0	四、社会发展	—	—
10、民营企业数	家	19	1、小 学	所	1
注册资金	万元	8684	在校生	人	198
实交税金	万元	336.9	教 师	人	41
11、个体工商户数	户	123	2、中 学	所	0
12、商业网点数	个	13	在校生	人	0
社会消费品零售额	万元	780	教 师	人	0
13、集贸市场数	个	2	3、医 院	所	1
#综合市场	个	1	医 生	人	33
集市贸易成交额	万元	409	床位数	张	50
14、年末实有林地	公顷	321	4、敬老院、福利院	所	1
#当年新增	公顷	0	收养老人	人	50
三、主要产品产量	—	—	5、参加合作医疗人数	人	6824
1、粮食产量	吨	16531	6、农村养老保险人数	人	4855
2、油料产量	吨	227	7、镇保参保人数	人	86
3、蔬菜产量	吨	15475	8、享受低保人数	人	467
4、生猪出栏	头	13880	9、有线电视入户率	%	67
5、白山羊出栏	只	3625	10、百户拥有固定电话	%	66
6、家禽出栏	万只	3	11、百人拥有移动电话	%	72
7、鲜蛋产量	吨	178	12、互联网上网家庭	户	445
8、牛奶产量	吨	0	13、使用燃气家庭	户	3830

2010 年三星镇

指 标	单位	数量	指 标	单位	数量
一、基本情况			二、经济发展		
1、行政区域面积	公顷	6817	1、增加值	万元	49395
2、村委会	个	21	#第一产业	万元	10176
3、村民小组	个	515	第二产业	万元	20096
4、居委会	个	1	第三产业	万元	18583
5、居民小组	个		2、财政收入	万元	5191
6、总户数	户	17325	#预算内	万元	4622
#农户	户	17170	3、财政支出	万元	4990
7、总人口	人	39357	#农业支出	万元	444
#农村人口	人	38357	4、年末存款余额	万元	9
8、农村从业人员	个	23332	#居民储蓄	万元	73600
#第一产业	个	11835	5、年末贷款余额	万元	
第二产业	个	6850	6、年内引进企业数	个	25
第三产业	个	4647	#实体型	个	
9、外省流入从业人员	个	620	实得税收	万元	15
#第一产业	个	340	7、年内新增就业数	人	228
第二产业	个	87	8、乡镇工业企业数	个	105
第三产业	个	193	利润总额	万元	818
10、年末耕地	公顷	4420	实交税金	万元	987
11、农作物播种面积	公顷	7078	固定资产原值	万元	3600
#粮食	公顷	5656	9、村办工业企业数	个	35
12、农业机械总动力	千瓦	9568	利润总额	万元	450

注：户数、人口、从业人员中包括外省市流入部分。

社会经济概况

指 标	单位	数量	指 标	单位	数量
实交税金	万元	700	9、水产品产量	吨	2281
固定资产原值	万元	3950	四、社会发展	—	—
10、民营企业数	家	140	1、小 学	所	2
注册资金	万元	7400	在校生	人	462
实交税金	万元	4155	教 师	人	95
11、个体工商户数	户	1130	2、中 学	所	2
12、商业网点数	个	152	在校生	人	582
社会消费品零售额	万元	4500	教 师	人	92
13、集贸市场数	个	5	3、医 院	所	2
#综合市场	个	5	医 生	人	85
集市贸易成交额	万元	1700	床位数	张	82
14、年末实有林地	公顷	921	4、敬老院、福利院	所	2
#当年新增	公顷	4	收养老人	人	150
三、主要产品产量	—	—	5、参加合作医疗人数	人	23401
1、粮食产量	吨	33629	6、农村养老保险人数	人	13281
2、油料产量	吨	700	7、镇保参保人数	人	3339
3、蔬菜产量	吨	37719	8、享受低保人数	人	5547
4、生猪出栏	头	27060	9、有线电视入户率	%	80
5、白山羊出栏	只	54650	10、百户拥有固定电话	%	80
6、家禽出栏	万只	23	11、百人拥有移动电话	%	46
7、鲜蛋产量	吨	1046	12、互联网上网家庭	户	1170
8、牛奶产量	吨		13、使用燃气家庭	户	15246

2010 年庙镇

指 标	单位	数量	指 标	单位	数量
一、基本情况			二、经济发展		
1、行政区域面积	公顷	9551	1、增加值	万元	99077
2、村委会	个	28	#第一产业	万元	16392
3、村民小组	个	705	第二产业	万元	42783
4、居委会	个	3	第三产业	万元	39902
5、居民小组	个	12	2、财政收入	万元	15063
6、总户数	户	25996	#预算内	万元	13625
#农户	户	21168	3、财政支出	万元	14990
7、总人口	人	60849	#农业支出	万元	622
#农村人口	人	44353	4、年末存款余额	万元	157932
8、农村从业人员	个	28434	#居民储蓄	万元	148223
#第一产业	个	14885	5、年末贷款余额	万元	4235
第二产业	个	10534	6、年内引进企业数	个	74
第三产业	个	3015	#实体型	个	1
9、外省流入从业人员	个	2706	实得税收	万元	15818
#第一产业	个	705	7、年内新增就业数	人	369
第二产业	个	806	8、乡镇工业企业数	个	19
第三产业	个	1195	利润总额	万元	198
10、年末耕地	公顷	5139	实交税金	万元	715
11、农作物播种面积	公顷	7613	固定资产原值	万元	7742
#粮食	公顷	6573	9、村办工业企业数	个	16
12、农业机械总动力	千瓦	15299	利润总额	万元	42

注：户数、人口、从业人员中包括外省市流入部分。

社会经济概况

指 标	单位	数量	指 标	单位	数量
实交税金	万元	156	9、水产品产量	吨	4276
固定资产原值	万元	1428	四、社会发展	—	—
10、民营企业数	家	148	1、小 学	所	2
注册资金	万元	5980	在校生	人	1058
实交税金	万元	1092	教 师	人	149
11、个体工商户数	户	936	2、中 学	所	3
12、商业网点数	个	275	在校生	人	1311
社会消费品零售额	万元	5965	教 师	人	232
13、集贸市场数	个	3	3、医 院	所	2
#综合市场	个	3	医 生	人	251
集市贸易成交额	万元	4211	床位数	张	287
14、年末实有林地	公顷	2391	4、敬老院、福利院	所	4
#当年新增	公顷	22	收养老人	人	372
三、主要产品产量	—	—	5、参加合作医疗人数	人	33888
1、粮食产量	吨	44584	6、农村养老保险人数	人	16492
2、油料产量	吨	1274	7、镇保参保人数	人	2909
3、蔬菜产量	吨	81649	8、享受低保人数	人	3745
4、生猪出栏	头	34833	9、有线电视入户率	%	57
5、白山羊出栏	只	28194	10、百户拥有固定电话	%	77
6、家禽出栏	万只	52	11、百人拥有移动电话	%	70
7、鲜蛋产量	吨	1009	12、互联网上网家庭	户	2242
8、牛奶产量	吨	575	13、使用燃气家庭	户	21102

2010 年港西镇

指 标	单位	数量	指 标	单位	数量
一、基本情况			二、经济发展		
1、行政区域面积	公顷	4573	1、增加值	万元	48917
2、村委会	个	12	#第一产业	万元	8684
3、村民小组	个	384	第二产业	万元	19543
4、居委会	个	0	第三产业	万元	20690
5、居民小组	个	0	2、财政收入	万元	10080
6、总户数	户	12183	#预算内	万元	9690
#农户	户	10019	3、财政支出	万元	10008
7、总人口	人	27776	#农业支出	万元	781
#农村人口	人	20574	4、年末存款余额	万元	76000
8、农村从业人员	个	12926	#居民储蓄	万元	64000
#第一产业	个	5252	5、年末贷款余额	万元	7000
第二产业	个	5242	6、年内引进企业数	个	24
第三产业	个	2432	#实体型	个	0
9、外省流入从业人员	个	951	实得税收	万元	14009
#第一产业	个	411	7、年内新增就业数	人	160
第二产业	个	299	8、乡镇工业企业数	个	0
第三产业	个	241	利润总额	万元	0
10、年末耕地	公顷	1740	实交税金	万元	0
11、农作物播种面积	公顷	4761	固定资产原值	万元	0
#粮食	公顷	2170	9、村办工业企业数	个	0
12、农业机械总动力	千瓦	8977	利润总额	万元	0

注：户数、人口、从业人员中包括外省市流入部分。

社会经济概况

指 标	单位	数量	指 标	单位	数量
实交税金	万元	0	9、水产品产量	吨	1284
固定资产原值	万元	0	四、社会发展	—	—
10、民营企业数	家	46	1、小 学	所	1
注册资金	万元	8071	在校生	人	266
实交税金	万元	941	教 师	人	48
11、个体工商户数	户	483	2、中 学	所	1
12、商业网点数	个	153	在校生	人	249
社会消费品零售额	万元	3920	教 师	人	50
13、集贸市场数	个	2	3、医 院	所	1
#综合市场	个	0	医 生	人	47
集市贸易成交额	万元	2	床位数	张	50
14、年末实有林地	公顷	1871	4、敬老院、福利院	所	1
#当年新增	公顷	11	收养老人	人	87
三、主要产品产量	—	—	5、参加合作医疗人数	人	15932
1、粮食产量	吨	12583	6、农村养老保险人数	人	5636
2、油料产量	吨	115	7、镇保参保人数	人	3861
3、蔬菜产量	吨	58590	8、享受低保人数	人	1433
4、生猪出栏	头	5171	9、有线电视入户率	%	72
5、白山羊出栏	只	13073	10、百户拥有固定电话	%	79
6、家禽出栏	万只	45	11、百人拥有移动电话	%	92
7、鲜蛋产量	吨	429	12、互联网上网家庭	户	2408
8、牛奶产量	吨	0	13、使用燃气家庭	户	9224

2010 年建设镇

指 标	单位	数量	指 标	单位	数量
一、基本情况			二、经济发展		
1、行政区域面积	公顷	4240	1、增加值	万元	82719
2、村委会	个	13	#第一产业	万元	6992
3、村民小组	个	383	第二产业	万元	59602
4、居委会	个	0	第三产业	万元	16125
5、居民小组	个	0	2、财政收入	万元	10349
6、总户数	户	13421	#预算内	万元	10349
#农户	户	12749	3、财政支出	万元	10329
7、总人口	人	26566	#农业支出	万元	1210
#农村人口	人	21252	4、年末存款余额	万元	97854
8、农村从业人员	个	15911	#居民储蓄	万元	82919
#第一产业	个	6709	5、年末贷款余额	万元	13771
第二产业	个	5756	6、年内引进企业数	个	102
第三产业	个	10155	#实体型	个	0
9、外省流入从业人员	个	727	实得税收	万元	14233
#第一产业	个	304	7、年内新增就业数	人	298
第二产业	个	253	8、乡镇工业企业数	个	9
第三产业	个	474	利润总额	万元	12221
10、年末耕地	公顷	2169	实交税金	万元	3894
11、农作物播种面积	公顷	3441	固定资产原值	万元	194465
#粮食	公顷	2561	9、村办工业企业数	个	11
12、农业机械总动力	千瓦	11346	利润总额	万元	-164

注：户数、人口、从业人员中包括外省市流入部分。

社会经济概况

指 标	单位	数量	指 标	单位	数量
实交税金	万元	400	9、水产品产量	吨	1795
固定资产原值	万元	1879	四、社会发展	—	—
10、民营企业数	家	135	1、小 学	所	2
注册资金	万元	11600	在校生	人	487
实交税金	万元	1499	教 师	人	93
11、个体工商户数	户	682	2、中 学	所	3
12、商业网点数	个	220	在校生	人	753
社会消费品零售额	万元	16293	教 师	人	176
13、集贸市场数	个	4	3、医 院	所	1
#综合市场	个	4	医 生	人	56
集市贸易成交额	万元	1241	床位数	张	59
14、年末实有林地	公顷	657	4、敬老院、福利院	所	2
#当年新增	公顷	1	收养老人	人	225
三、主要产品产量	—	—	5、参加合作医疗人数	人	17098
1、粮食产量	吨	16054	6、农村养老保险人数	人	4864
2、油料产量	吨	436	7、镇保参保人数	人	3472
3、蔬菜产量	吨	41886	8、享受低保人数	人	3058
4、生猪出栏	头	6758	9、有线电视入户率	%	72
5、白山羊出栏	只	10271	10、百户拥有固定电话	%	75
6、家禽出栏	万只	15	11、百人拥有移动电话	%	30
7、鲜蛋产量	吨	430	12、互联网上网家庭	户	1150
8、牛奶产量	吨	2019	13、使用燃气家庭	户	11318

2010 年新河镇

指 标	单位	数量	指 标	单位	数量
一、基本情况			二、经济发展		
1、行政区域面积	公顷	6196	1、增加值	万元	57464
2、村委会	个	17	#第一产业	万元	9808
3、村民小组	个	428	第二产业	万元	24464
4、居委会	个	5	第三产业	万元	23192
5、居民小组	个	72	2、财政收入	万元	6870
6、总户数	户	20886	#预算内	万元	6020
#农户	户	17825	3、财政支出	万元	6866
7、总人口	人	50209	#农业支出	万元	624
#农村人口	人	31509	4、年末存款余额	万元	85172
8、农村从业人员	个	25305	#居民储蓄	万元	67810
#第一产业	个	10250	5、年末贷款余额	万元	6071
第二产业	个	8857	6、年内引进企业数	个	40
第三产业	个	6198	#实体型	个	6
9、外省流入从业人员	个	3417	实得税收	万元	9105
#第一产业	个	368	7、年内新增就业数	人	438
第二产业	个	1743	8、乡镇工业企业数	个	18
第三产业	个	1306	利润总额	万元	1682
10、年末耕地	公顷	3489	实交税金	万元	2382
11、农作物播种面积	公顷	5497	固定资产原值	万元	16476
#粮食	公顷	3982	9、村办工业企业数	个	8
12、农业机械总动力	千瓦	11611	利润总额	万元	10

注：户数、人口、从业人员中包括外省市流入部分。

社会经济概况

指 标	单位	数量	指 标	单位	数量
实交税金	万元	16	9、水产品产量	吨	763
固定资产原值	万元	180	四、社会发展	—	—
10、民营企业数	家	136	1、小 学	所	2
注册资金	万元	12950	在校生	人	935
实交税金	万元	1080	教 师	人	138
11、个体工商户数	户	1198	2、中 学	所	2
12、商业网点数	个	312	在校生	人	726
社会消费品零售额	万元	19180	教 师	人	138
13、集贸市场数	个	2	3、医 院	所	2
#综合市场	个	2	医 生	人	75
集市贸易成交额	万元	5320	床位数	张	102
14、年末实有林地	公顷	793	4、敬老院、福利院	所	3
#当年新增	公顷	37	收养老人	人	406
三、主要产品产量	—	—	5、参加合作医疗人数	人	26301
1、粮食产量	吨	21133	6、农村养老保险人数	人	16979
2、油料产量	吨	503	7、镇保参保人数	人	6496
3、蔬菜产量	吨	61090	8、享受低保人数	人	6525
4、生猪出栏	头	8550	9、有线电视入户率	%	65
5、白山羊出栏	只	15417	10、百户拥有固定电话	%	92
6、家禽出栏	万只	46	11、百人拥有移动电话	%	35
7、鲜蛋产量	吨	772	12、互联网上网家庭	户	3120
8、牛奶产量	吨	1042	13、使用燃气家庭	户	19146

2010 年竖新镇

指 标	单位	数量	指 标	单位	数量
一、基本情况			二、经济发展		
1、行政区域面积	公顷	5886	1、增加值	万元	82861
2、村委会	个	21	#第一产业	万元	20385
3、村民小组	个	429	第二产业	万元	43199
4、居委会	个	2	第三产业	万元	19277
5、居民小组	个	2	2、财政收入	万元	9802
6、总户数	户	20592	#预算内	万元	9733
#农户	户	18090	3、财政支出	万元	9681
7、总人口	人	49870	#农业支出	万元	696
#农村人口	人	40459	4、年末存款余额	万元	140560
8、农村从业人员	个	33239	#居民储蓄	万元	127300
#第一产业	个	10903	5、年末贷款余额	万元	7280
第二产业	个	15319	6、年内引进企业数	个	57
第三产业	个	7017	#实体型	个	5
9、外省流入从业人员	个	6353	实得税收	万元	4577
#第一产业	个	532	7、年内新增就业数	人	255
第二产业	个	4775	8、乡镇工业企业数	个	3
第三产业	个	1046	利润总额	万元	-1012
10、年末耕地	公顷	3202	实交税金	万元	52
11、农作物播种面积	公顷	5479	固定资产原值	万元	18780
#粮食	公顷	4123	9、村办工业企业数	个	5
12、农业机械总动力	千瓦	16159	利润总额	万元	11

注：户数、人口、从业人员中包括外省市流入部分。

社会经济概况

指 标	单位	数量	指 标	单位	数量
实交税金	万元	4	9、水产品产量	吨	5717
固定资产原值	万元	58	四、社会发展	—	—
10、民营企业数	家	219	1、小 学	所	2
注册资金	万元	12650	在校生	人	811
实交税金	万元	4385	教 师	人	132
11、个体工商户数	户	1062	2、中 学	所	3
12、商业网点数	个	324	在校生	人	4622
社会消费品零售额	万元	18610	教 师	人	427
13、集贸市场数	个	2	3、医 院	所	1
#综合市场	个	2	医 生	人	18
集市贸易成交额	万元	4375	床位数	张	71
14、年末实有林地	公顷	1071	4、敬老院、福利院	所	1
#当年新增	公顷	37	收养老人	人	150
三、主要产品产量	—	—	5、参加合作医疗人数	人	24213
1、粮食产量	吨	25919	6、农村养老保险人数	人	18874
2、油料产量	吨	962	7、镇保参保人数	人	3847
3、蔬菜产量	吨	113250	8、享受低保人数	人	3878
4、生猪出栏	头	13939	9、有线电视入户率	%	76
5、白山羊出栏	只	22310	10、百户拥有固定电话	%	85
6、家禽出栏	万只	42	11、百人拥有移动电话	%	39
7、鲜蛋产量	吨	1583	12、互联网上网家庭	户	2458
8、牛奶产量	吨		13、使用燃气家庭	户	16480

2010 年港沿镇

指 标	单位	数量	指 标	单位	数量
一、基本情况			二、经济发展		
1、行政区域面积	公顷	7492	1、增加值	万元	66980
2、村委会	个	21	#第一产业	万元	14635
3、村民小组	个	471	第二产业	万元	26989
4、居委会	个	1	第三产业	万元	25356
5、居民小组	个		2、财政收入	万元	19670
6、总户数	户	23221	#预算内	万元	7009
#农户	户	22139	3、财政支出	万元	19669
7、总人口	人	53601	#农业支出	万元	604
#农村人口	人	42645	4、年末存款余额	万元	103834
8、农村从业人员	个	31358	#居民储蓄	万元	91448
#第一产业	个	14286	5、年末贷款余额	万元	2700
第二产业	个	10190	6、年内引进企业数	个	85
第三产业	个	6882	#实体型	个	5
9、外省流入从业人员	个	1198	实得税收	万元	9718
#第一产业	个	483	7、年内新增就业数	人	376
第二产业	个	243	8、乡镇工业企业数	个	36
第三产业	个	472	利润总额	万元	1980
10、年末耕地	公顷	4830	实交税金	万元	1362
11、农作物播种面积	公顷	8547	固定资产原值	万元	13352
#粮食	公顷	5386	9、村办工业企业数	个	3
12、农业机械总动力	千瓦	12003	利润总额	万元	2

注：户数、人口、从业人员中包括外省市流入部分。

社会经济概况

指 标	单位	数量	指 标	单位	数量
实交税金	万元	15	9、水产品产量	吨	3527
固定资产原值	万元	205	四、社会发展	—	—
10、民营企业数	家	22	1、小 学	所	2
注册资金	万元	890	在校生	人	649
实交税金	万元	266	教 师	人	113
11、个体工商户数	户	730	2、中 学	所	2
12、商业网点数	个	330	在校生	人	638
社会消费品零售额	万元	16200	教 师	人	111
13、集贸市场数	个	2	3、医 院	所	1
#综合市场	个	2	医 生	人	65
集市贸易成交额	万元	3320	床位数	张	65
14、年末实有林地	公顷	1417	4、敬老院、福利院	所	3
#当年新增	公顷	30	收养老人	人	927
三、主要产品产量	—	—	5、参加合作医疗人数	人	32330
1、粮食产量	吨	29569	6、农村养老保险人数	人	17327
2、油料产量	吨	941	7、镇保参保人数	人	4907
3、蔬菜产量	吨	53864	8、享受低保人数	人	2690
4、生猪出栏	头	42980	9、有线电视入户率	%	56
5、白山羊出栏	只	22000	10、百户拥有固定电话	%	75
6、家禽出栏	万只	98	11、百人拥有移动电话	%	48
7、鲜蛋产量	吨	809	12、互联网上网家庭	户	3176
8、牛奶产量	吨		13、使用燃气家庭	户	19443

2010 年向化镇

指 标	单位	数量	指 标	单位	数量
一、基本情况			二、经济发展		
1、行政区域面积	公顷	5378	1、增加值	万元	52943
2、村委会	个	11	#第一产业	万元	13124
3、村民小组	个	301	第二产业	万元	24289
4、居委会	个	1	第三产业	万元	15530
5、居民小组	个	1	2、财政收入	万元	7744
6、总户数	户	13937	#预算内	万元	6856
#农户	户	13313	3、财政支出	万元	7681
7、总人口	人	31341	#农业支出	万元	645
#农村人口	人	24077	4、年末存款余额	万元	56500
8、农村从业人员	个	19810	#居民储蓄	万元	56500
#第一产业	个	6449	5、年末贷款余额	万元	6550
第二产业	个	5957	6、年内引进企业数	个	84
第三产业	个	7404	#实体型	个	
9、外省流入从业人员	个	1043	实得税收	万元	1271
#第一产业	个	542	7、年内新增就业数	人	569
第二产业	个	195	8、乡镇工业企业数	个	3
第三产业	个	306	利润总额	万元	343
10、年末耕地	公顷	2738	实交税金	万元	192
11、农作物播种面积	公顷	6255	固定资产原值	万元	4151
#粮食	公顷	1856	9、村办工业企业数	个	1
12、农业机械总动力	千瓦	16879	利润总额	万元	130

注：户数、人口、从业人员中包括外省市流入部分。

社会经济概况

指 标	单位	数量	指 标	单位	数量
实交税金	万元	78	9、水产品产量	吨	3706
固定资产原值	万元	1155	四、社会发展	—	—
10、民营企业数	家	62	1、小 学	所	1
注册资金	万元	12120	在校生	人	523
实交税金	万元	2613	教 师	人	102
11、个体工商户数	户	640	2、中 学	所	1
12、商业网点数	个	285	在校生	人	565
社会消费品零售额	万元	4890	教 师	人	68
13、集贸市场数	个	2	3、医 院	所	1
#综合市场	个	2	医 生	人	36
集市贸易成交额	万元	3850	床位数	张	55
14、年末实有林地	公顷	620	4、敬老院、福利院	所	1
#当年新增	公顷	5	收养老人	人	40
三、主要产品产量	—	—	5、参加合作医疗人数	人	18388
1、粮食产量	吨	16453	6、农村养老保险人数	人	5469
2、油料产量	吨	835	7、镇保参保人数	人	2145
3、蔬菜产量	吨	125485	8、享受低保人数	人	2786
4、生猪出栏	头	13603	9、有线电视入户率	%	78
5、白山羊出栏	只	14652	10、百户拥有固定电话	%	80
6、家禽出栏	万只	24	11、百人拥有移动电话	%	60
7、鲜蛋产量	吨	435	12、互联网上网家庭	户	1171
8、牛奶产量	吨		13、使用燃气家庭	户	10709

2010 年中兴镇

指 标	单位	数量	指 标	单位	数量
一、基本情况			二、经济发展		
1、行政区域面积	公顷	5150	1、增加值	万元	42858
2、村委会	个	12	#第一产业	万元	13338
3、村民小组	个	293	第二产业	万元	17850
4、居委会	个	1	第三产业	万元	11670
5、居民小组	个	2	2、财政收入	万元	6512
6、总户数	户	13455	#预算内	万元	4547
#农户	户	12798	3、财政支出	万元	5319
7、总人口	人	31983	#农业支出	万元	140
#农村人口	人	24333	4、年末存款余额	万元	63500
8、农村从业人员	个	19469	#居民储蓄	万元	63500
#第一产业	个	10068	5、年末贷款余额	万元	4010
第二产业	个	6812	6、年内引进企业数	个	101
第三产业	个	2589	#实体型	个	3
9、外省流入从业人员	个	1941	实得税收	万元	7103
#第一产业	个	406	7、年内新增就业数	人	237
第二产业	个	909	8、乡镇工业企业数	个	17
第三产业	个	626	利润总额	万元	782
10、年末耕地	公顷	2683	实交税金	万元	896
11、农作物播种面积	公顷	4602	固定资产原值	万元	11790
#粮食	公顷	2737	9、村办工业企业数	个	8
12、农业机械总动力	千瓦	18969	利润总额	万元	207

注：户数、人口、从业人员中包括外省市流入部分。

社会经济概况

指 标	单位	数量	指 标	单位	数量
实交税金	万元	470	9、水产品产量	吨	1222
固定资产原值	万元	2930	四、社会发展	—	—
10、民营企业数	家	62	1、小 学	所	1
注册资金	万元	3020	在校生	人	610
实交税金	万元	437	教 师	人	95
11、个体工商户数	户	196	2、中 学	所	1
12、商业网点数	个	495	在校生	人	620
社会消费品零售额	万元	6570	教 师	人	120
13、集贸市场数	个	1	3、医 院	所	1
#综合市场	个	1	医 生	人	85
集市贸易成交额	万元	8201	床位数	张	90
14、年末实有林地	公顷	605	4、敬老院、福利院	所	1
#当年新增	公顷	0	收养老人	人	140
三、主要产品产量	—		5、参加合作医疗人数	人	18126
1、粮食产量	吨	16253	6、农村养老保险人数	人	10429
2、油料产量	吨	894	7、镇保参保人数	人	1430
3、蔬菜产量	吨	159430	8、享受低保人数	人	3700
4、生猪出栏	头	6217	9、有线电视入户率	%	67
5、白山羊出栏	只	15843	10、百户拥有固定电话	%	83
6、家禽出栏	万只	6	11、百人拥有移动电话	%	52
7、鲜蛋产量	吨	500	12、互联网上网家庭	户	347
8、牛奶产量	吨	1281	13、使用燃气家庭	户	11531

2010 年陈家镇

指 标	单位	数量	指 标	单位	数量
一、基本情况			二、经济发展		
1、行政区域面积	公顷	8231	1、增加值	万元	112170
2、村委会	个	21	#第一产业	万元	28706
3、村民小组	个	475	第二产业	万元	59177
4、居委会	个	3	第三产业	万元	24287
5、居民小组	个	28	2、财政收入	万元	12968
6、总户数	户	27417	#预算内	万元	11388
#农户	户	22097	3、财政支出	万元	12936
7、总人口	人	65117	#农业支出	万元	460
#农村人口	人	46915	4、年末存款余额	万元	10800
8、农村从业人员	个	25222	#居民储蓄	万元	9800
#第一产业	个	13473	5、年末贷款余额	万元	69000
第二产业	个	7729	6、年内引进企业数	个	80
第三产业	个	4020	#实体型	个	
9、外省流入从业人员	个	3144	实得税收	万元	350
#第一产业	个	1296	7、年内新增就业数	人	511
第二产业	个	1077	8、乡镇工业企业数	个	21
第三产业	个	771	利润总额	万元	5541
10、年末耕地	公顷	4209	实交税金	万元	2312
11、农作物播种面积	公顷	3846	固定资产原值	万元	26843
#粮食	公顷	2404	9、村办工业企业数	个	13
12、农业机械总动力	千瓦	35584	利润总额	万元	503

注：户数、人口、从业人员中包括外省市流入部分。

社会经济概况

指 标	单位	数量	指 标	单位	数量
实交税金	万元	226	9、水产品产量	吨	19940
固定资产原值	万元	1940	四、社会发展	—	—
10、民营企业数	家	1031	1、小 学	所	4
注册资金	万元	129554	在校生	人	2728
实交税金	万元	11739	教 师	人	280
11、个体工商户数	户	1520	2、中 学	所	3
12、商业网点数	个	785	在校生	人	1751
社会消费品零售额	万元	23770	教 师	人	233
13、集贸市场数	个	2	3、医 院	所	2
#综合市场	个	1	医 生	人	98
集市贸易成交额	万元	10277	床位数	张	81
14、年末实有林地	公顷	847	4、敬老院、福利院	所	1
#当年新增	公顷	27	收养老人	人	149
三、主要产品产量	—	—	5、参加合作医疗人数	人	27188
1、粮食产量	吨	14415	6、农村养老保险人数	人	18719
2、油料产量	吨	1349	7、镇保参保人数	人	5461
3、蔬菜产量	吨	80223	8、享受低保人数	人	3667
4、生猪出栏	头	14203	9、有线电视入户率	%	72
5、白山羊出栏	只	9900	10、百户拥有固定电话	%	82
6、家禽出栏	万只	9	11、百人拥有移动电话	%	42
7、鲜蛋产量	吨	624	12、互联网上网家庭	户	1170
8、牛奶产量	吨	1457	13、使用燃气家庭	户	26320

2010 年城桥镇

指 标	单位	数量	指 标	单位	数量
一、基本情况			二、经济发展		
1、行政区域面积	公顷	5752	1、增加值	万元	93431
2、村委会	个	15	#第一产业	万元	6540
3、村民小组	个	360	第二产业	万元	45900
4、居委会	个	25	第三产业	万元	40991
5、居民小组	个	883	2、财政收入	万元	20243
6、总户数	户	39942	#预算内	万元	19616
#农户	户	12154	3、财政支出	万元	19616
7、总人口	人	106976	#农业支出	万元	459
#农村人口	人	28017	4、年末存款余额	万元	156135
8、农村从业人员	个	18264	#居民储蓄	万元	105838
#第一产业	个	8755	5、年末贷款余额	万元	14659
第二产业	个	3478	6、年内引进企业数	个	130
第三产业	个	6031	#实体型	个	2
9、外省流入从业人员	个	3139	实得税收	万元	276
#第一产业	个	335	7、年内新增就业数	人	784
第二产业	个	1252	8、乡镇工业企业数	个	14
第三产业	个	1552	利润总额	万元	93
10、年末耕地	公顷	3011	实交税金	万元	1411
11、农作物播种面积	公顷	2675	固定资产原值	万元	17301
#粮食	公顷	2176	9、村办工业企业数	个	20
12、农业机械总动力	千瓦	12196	利润总额	万元	1290

注：户数、人口、从业人员中包括外省市流入部分。

社会经济概况

指 标	单位	数量	指 标	单位	数量
实交税金	万元	2825	9、水产品产量	吨	1000
固定资产原值	万元	23150	四、社会发展	—	—
10、民营企业数	家	412	1、小 学	所	5
注册资金	万元	73450	在校生	人	4497
实交税金	万元	1237	教 师	人	495
11、个体工商户数	户	2765	2、中 学	所	9
12、商业网点数	个	882	在校生	人	9537
社会消费品零售额	万元	36108	教 师	人	1117
13、集贸市场数	个	7	3、医 院	所	4
#综合市场	个		医 生	人	1105
集市贸易成交额	万元	19630	床位数	张	1402
14、年末实有林地	公顷	522	4、敬老院、福利院	所	2
#当年新增	公顷	11	收养老人	人	223
三、主要产品产量	—	—	5、参加合作医疗人数	人	14241
1、粮食产量	吨	18313	6、农村养老保险人数	人	18825
2、油料产量	吨	182	7、镇保参保人数	人	6812
3、蔬菜产量	吨	29144	8、享受低保人数	人	4133
4、生猪出栏	头	14500	9、有线电视入户率	%	93
5、白山羊出栏	只	10060	10、百户拥有固定电话	%	94
6、家禽出栏	万只	11	11、百人拥有移动电话	%	68
7、鲜蛋产量	吨	190	12、互联网上网家庭	户	13500
8、牛奶产量	吨	1065	13、使用燃气家庭	户	38057

2010 年堡镇

指 标	单位	数量	指 标	单位	数量
一、基本情况			二、经济发展		
1、行政区域面积	公顷	6130	1、增加值	万元	72841
2、村委会	个	18	#第一产业	万元	9926
3、村民小组	个	393	第二产业	万元	44898
4、居委会	个	14	第三产业	万元	18017
5、居民小组	个	250	2、财政收入	万元	9910
6、总户数	户	28278	#预算内	万元	9910
#农户	户	20619	3、财政支出	万元	9903
7、总人口	人	62307	#农业支出	万元	250
#农村人口	人	42523	4、年末存款余额	万元	175625
8、农村从业人员	个	26523	#居民储蓄	万元	175625
#第一产业	个	11176	5、年末贷款余额	万元	6650
第二产业	个	8293	6、年内引进企业数	个	59
第三产业	个	2066	#实体型	个	6
9、外省流入从业人员	个	1204	实得税收	万元	12300
#第一产业	个	451	7、年内新增就业数	人	484
第二产业	个	486	8、乡镇工业企业数	个	215
第三产业	个	127	利润总额	万元	2960
10、年末耕地	公顷	3127	实交税金	万元	1590
11、农作物播种面积	公顷	5681	固定资产原值	万元	11540
#粮食	公顷	3912	9、村办工业企业数	个	18
12、农业机械总动力	千瓦	16684	利润总额	万元	510

注：户数、人口、从业人员中包括外省市流入部分。

社会经济概况

指 标	单位	数量	指 标	单位	数量
实交税金	万元	210	9、水产品产量	吨	3629
固定资产原值	万元	2490	四、社会发展	—	—
10、民营企业数	家	125	1、小 学	所	4
注册资金	万元	2850	在校生	人	1863
实交税金	万元	830	教 师	人	246
11、个体工商户数	户	1465	2、中 学	所	5
12、商业网点数	个	366	在校生	人	5132
社会消费品零售额	万元	22500	教 师	人	572
13、集贸市场数	个	8	3、医 院	所	2
#综合市场	个	7	医 生	人	315
集市贸易成交额	万元	7010	床位数	张	490
14、年末实有林地	公顷	665	4、敬老院、福利院	所	1
#当年新增	公顷	13	收养老人	人	175
三、主要产品产量	—		5、参加合作医疗人数	人	24227
1、粮食产量	吨	21927	6、农村养老保险人数	人	15496
2、油料产量	吨	339	7、镇保参保人数	人	3697
3、蔬菜产量	吨	20936	8、享受低保人数	人	4472
4、生猪出栏	头	22395	9、有线电视入户率	%	99
5、白山羊出栏	只	14845	10、百户拥有固定电话	%	96
6、家禽出栏	万只	18	11、百人拥有移动电话	%	97
7、鲜蛋产量	吨	645	12、互联网上网家庭	户	1386
8、牛奶产量	吨	0	13、使用燃气家庭	户	27314

2010 年长兴镇

指 标	单位	数量	指 标	单位	数量
一、基本情况			二、经济发展		
1、行政区域面积	公顷	8296	1、增加值	万元	672661
2、村委会	个	24	#第一产业	万元	2560
3、村民小组	个	234	第二产业	万元	627068
4、居委会	个	3	第三产业	万元	43033
5、居民小组	个	3	2、财政收入	万元	58333
6、总户数	户	26926	#预算内	万元	44011
#农户	户	13977	3、财政支出	万元	58332
7、总人口	人	118996	#农业支出	万元	9114
#农村人口	人	35027	4、年末存款余额	万元	445267
8、农村从业人员	个	23176	#居民储蓄	万元	229618
#第一产业	个	8516	5、年末贷款余额	万元	47669
第二产业	个	7445	6、年内引进企业数	个	669
第三产业	个	7215	#实体型	个	0
9、外省流入从业人员	个	31796	实得税收	万元	43792
#第一产业	个	1095	7、年内新增就业数	人	915
第二产业	个	23265	8、乡镇工业企业数	个	11
第三产业	个	7436	利润总额	万元	1767
10、年末耕地	公顷	2369	实交税金	万元	927
11、农作物播种面积	公顷	1255	固定资产原值	万元	2846
#粮食	公顷	370	9、村办工业企业数	个	8
12、农业机械总动力	千瓦	17367	利润总额	万元	255

注：户数、人口、从业人员中包括外省市流入部分。

社会经济概况

指 标	单位	数量	指 标	单位	数量
实交税金	万元	25	9、水产品产量	吨	1854
固定资产原值	万元	2741	四、社会发展	—	—
10、民营企业数	家	503	1、小 学	所	6
注册资金	万元	83394	在校生	人	3431
实交税金	万元	31386	教 师	人	253
11、个体工商户数	户	1043	2、中 学	所	2
12、商业网点数	个	1452	在校生	人	964
社会消费品零售额	万元	31284	教 师	人	132
13、集贸市场数	个	5	3、医 院	所	1
#综合市场	个	5	医 生	人	39
集市贸易成交额	万元	6424	床位数	张	67
14、年末实有林地	公顷	2384	4、敬老院、福利院	所	2
#当年新增	公顷	8	收养老人	人	180
三、主要产品产量	—	—	5、参加合作医疗人数	人	22664
1、粮食产量	吨	2581	6、农村养老保险人数	人	4265
2、油料产量	吨	38	7、镇保参保人数	人	11072
3、蔬菜产量	吨	11391	8、享受低保人数	人	2418
4、生猪出栏	头	1792	9、有线电视入户率	%	85
5、白山羊出栏	只	1880	10、百户拥有固定电话	%	66
6、家禽出栏	万只	7	11、百人拥有移动电话	%	72
7、鲜蛋产量	吨	83	12、互联网上网家庭	户	7800
8、牛奶产量	吨	0	13、使用燃气家庭	户	11815

2010 年横沙乡

指 标	单位	数量	指 标	单位	数量
一、基本情况			二、经济发展		
1、行政区域面积	公顷	5174	1、增加值	万元	80919
2、村委会	个	24	#第一产业	万元	4486
3、村民小组	个	246	第二产业	万元	44488
4、居委会	个	1	第三产业	万元	31945
5、居民小组	个		2、财政收入	万元	35701
6、总户数	户	13498	#预算内	万元	35335
#农户	户	12200	3、财政支出	万元	35425
7、总人口	人	35130	#农业支出	万元	6092
#农村人口	人	30447	4、年末存款余额	万元	120057
8、农村从业人员	个	18740	#居民储蓄	万元	89134
#第一产业	个	9904	5、年末贷款余额	万元	8493.8
第二产业	个	4540	6、年内引进企业数	个	396
第三产业	个	4296	#实体型	个	
9、外省流入从业人员	个	1381	实得税收	万元	6648
#第一产业	个	921	7、年内新增就业数	人	712
第二产业	个	194	8、乡镇工业企业数	个	8
第三产业	个	266	利润总额	万元	-112
10、年末耕地	公顷	1412	实交税金	万元	339
11、农作物播种面积	公顷	3759	固定资产原值	万元	4271
#粮食	公顷	766	9、村办工业企业数	个	3
12、农业机械总动力	千瓦	16903	利润总额	万元	26

注：户数、人口、从业人员中包括外省市流入部分。

社会经济概况

指 标	单位	数量	指 标	单位	数量
实交税金	万元	50	9、水产品产量	吨	3266
固定资产原值	万元	1437	四、社会发展	—	—
10、民营企业数	家	2076	1、小 学	所	1
注册资金	万元	442769	在校生	人	541
实交税金	万元	39236.6	教 师	人	79
11、个体工商户数	户	520	2、中 学	所	1
12、商业网点数	个	529	在校生	人	1007
社会消费品零售额	万元	10894	教 师	人	120
13、集贸市场数	个	2	3、医 院	所	1
#综合市场	个	1	医 生	人	43
集市贸易成交额	万元	3755	床位数	张	84
14、年末实有林地	公顷	1450	4、敬老院、福利院	所	2
#当年新增	公顷		收养老人	人	41
三、主要产品产量	—	—	5、参加合作医疗人数	人	23665
1、粮食产量	吨	7274	6、农村养老保险人数	人	8500
2、油料产量	吨	490	7、镇保参保人数	人	1601
3、蔬菜产量	吨	6699	8、享受低保人数	人	1955
4、生猪出栏	头	3961	9、有线电视入户率	%	46
5、白山羊出栏	只	835	10、百户拥有固定电话	%	78
6、家禽出栏	万只	3	11、百人拥有移动电话	%	80
7、鲜蛋产量	吨	87	12、互联网上网家庭	户	1040
8、牛奶产量	吨		13、使用燃气家庭	户	10912

2010 年新海镇

指 标	单位	数量	指 标	单位	数量
一、基本情况			二、经济发展		
1、行政区域面积	公顷	10504	1、增加值	万元	3272
2、村委会	个		#第一产业	万元	
3、村民小组	个		第二产业	万元	1647
4、居委会	个	5	第三产业	万元	1625
5、居民小组	个	160	2、财政收入	万元	5430
6、总户数	户	8035	#预算内	万元	5430
#农户	户		3、财政支出	万元	5430
7、总人口	人	18646	#农业支出	万元	
#农村人口	人		4、年末存款余额	万元	13000
8、农村从业人员	个		#居民储蓄	万元	13000
#第一产业	个		5、年末贷款余额	万元	
第二产业	个		6、年内引进企业数	个	34
第三产业	个		#实体型	个	
9、外省流入从业人员	个	2789	实得税收	万元	350
#第一产业	个	975	7、年内新增就业数	人	96
第二产业	个	731	8、乡镇工业企业数	个	
第三产业	个	1083	利润总额	万元	
10、年末耕地	公顷	19	实交税金	万元	
11、农作物播种面积	公顷	19	固定资产原值	万元	
#粮食	公顷	19	9、村办工业企业数	个	
12、农业机械总动力	千瓦		利润总额	万元	

注：户数、人口、从业人员中包括外省市流入部分。

社会经济概况

指 标	单位	数量	指 标	单位	数量
实交税金	万元		9、水产品产量	吨	
固定资产原值	万元		四、社会发展	—	—
10、民营企业数	家	30	1、小 学	所	
注册资金	万元	1214	在校生	人	463
实交税金	万元	251	教 师	人	45
11、个体工商户数	户	130	2、中 学	所	1
12、商业网点数	个	68	在校生	人	320
社会消费品零售额	万元	2683	教 师	人	37
13、集贸市场数	个	2	3、医 院	所	4
#综合市场	个	1	医 生	人	45
集市贸易成交额	万元	607	床位数	张	130
14、年末实有林地	公顷		4、敬老院、福利院	所	1
#当年新增	公顷		收养老人	人	5
三、主要产品产量	—	—	5、参加合作医疗人数	人	
1、粮食产量	吨	170	6、农村养老保险人数	人	
2、油料产量	吨		7、镇保参保人数	人	683
3、蔬菜产量	吨		8、享受低保人数	人	1132
4、生猪出栏	头		9、有线电视入户率	%	57
5、白山羊出栏	只		10、百户拥有固定电话	%	90
6、家禽出栏	万只		11、百人拥有移动电话	%	60
7、鲜蛋产量	吨		12、互联网上网家庭	户	513
8、牛奶产量	吨		13、使用燃气家庭	户	8035

2010 年东平镇

指 标	单位	数量	指 标	单位	数量
一、基本情况			二、经济发展		
1、行政区域面积	公顷	11970	1、增加值	万元	7901
2、村委会	个		#第一产业	万元	
3、村民小组	个		第二产业	万元	4291
4、居委会	个	6	第三产业	万元	3610
5、居民小组	个	110	2、财政收入	万元	3744
6、总户数	户	7910	#预算内	万元	3744
#农户	户		3、财政支出	万元	3741
7、总人口	人	23913	#农业支出	万元	
#农村人口	人		4、年末存款余额	万元	13000
8、农村从业人员	个		#居民储蓄	万元	13000
#第一产业	个		5、年末贷款余额	万元	
第二产业	个		6、年内引进企业数	个	46
第三产业	个		#实体型	个	
9、外省流入从业人员	个	2018	实得税收	万元	687
#第一产业	个	859	7、年内新增就业数	人	98
第二产业	个	586	8、乡镇工业企业数	个	
第三产业	个	573	利润总额	万元	
10、年末耕地	公顷	85	实交税金	万元	
11、农作物播种面积	公顷	85	固定资产原值	万元	
#粮食	公顷	85	9、村办工业企业数	个	
12、农业机械总动力	千瓦		利润总额	万元	

注：户数、人口、从业人员中包括外省市流入部分。

社会经济概况

指 标	单位	数量	指 标	单位	数量
实交税金	万元		9、水产品产量	吨	
固定资产原值	万元		四、社会发展	—	—
10、民营企业数	家	50	1、小 学	所	1
注册资金	万元	2595	在校生	人	865
实交税金	万元	1839	教 师	人	108
11、个体工商户数	户	130	2、中 学	所	2
12、商业网点数	个	137	在校生	人	842
社会消费品零售额	万元	3352	教 师	人	85
13、集贸市场数	个	3	3、医 院	所	1
#综合市场	个	3	医 生	人	31
集市贸易成交额	万元	784	床位数	张	125
14、年末实有林地	公顷	1506	4、敬老院、福利院	所	1
#当年新增	公顷		收养老人	人	18
三、主要产品产量	—	—	5、参加合作医疗人数	人	
1、粮食产量	吨	640	6、农村养老保险人数	人	
2、油料产量	吨		7、镇保参保人数	人	837
3、蔬菜产量	吨		8、享受低保人数	人	993
4、生猪出栏	头		9、有线电视入户率	%	45
5、白山羊出栏	只		10、百户拥有固定电话	%	92
6、家禽出栏	万只		11、百人拥有移动电话	%	52
7、鲜蛋产量	吨		12、互联网上网家庭	户	468
8、牛奶产量	吨		13、使用燃气家庭	户	7910

CHONG MING TONG JI NIAN JIAN

十五、附 录

主要年份社会

年 份	年末总户数(万户)		年末总人口(万人)	
	全 岛	全 县	全 岛	全 县
1949	12.26	12.26	41.94	41.94
1952	12.91	12.91	44.12	44.12
1957	14.18	14.18	47.69	47.69
1962	14.84	14.84	53.01	53.01
1965	15.08	14.98	57.33	54.18
1970	16.25	16.01	67.59	59.13
1975	18.66	17.76	76.50	60.53
1978	20.05	19.08	81.90	62.33
1980	21.09	19.93	76.60	63.16
1985	24.47	22.42	74.50	64.74
1990	27.86	25.44	73.43	65.78
1995	27.35	24.63	71.79	64.68
1996	27.16	24.40	71.30	64.25
1997	26.81	24.06	70.55	63.68
1998	26.40	23.68	69.46	62.96
1999	25.30	23.60	66.33	62.20
2000	25.06	23.53	65.37	61.70
2001	25.03	23.56	64.72	61.33
2002	24.88	23.49	64.01	60.94
2003	25.10	23.74	63.54	60.62
2004	25.47	24.14	63.26	60.43
2005	28.56	27.25	70.12	67.39
2006	28.95	27.68	69.98	67.33
2007	29.15	27.90	69.71	67.16
2008	29.26	28.02	69.34	66.86
2009	29.42	29.42	69.02	69.02
2010	30.10	30.10	68.95	68.95

经济主要指标(一)

人口出生率(‰)		人口死亡率(‰)		人口自然增长率(‰)	
全 岛	全 县	全 岛	全 县	全 岛	全 县
33.39		12.33		21.06	
28.60		9.16		19.44	
21.30	21.05	5.10		16.20	
11.17	12.70	6.00	7.26	5.17	5.44
13.40	16.72	5.80	7.28	7.60	9.44
13.90	16.42	6.60	7.79	7.30	8.63
15.16	10.99	7.23	8.15	7.93	2.84
11.93	11.80	7.03	7.56	4.90	4.24
6.60	6.59	7.97	8.55	-1.37	-1.96
6.28	6.32	7.86	8.36	-1.58	-2.04
5.81	5.91	7.83	8.28	-2.02	-2.37
5.34	5.42	8.12	8.63	-2.78	-3.21
5.64	5.54	8.20	8.56	-2.56	-3.02
6.39	6.43	8.50	8.75	-2.11	-2.32
4.63	4.67	8.46	8.65	-3.83	-3.98
4.31	4.39	8.40	8.55	-4.09	-4.16
4.78	4.89	8.88	9.08	-4.10	-4.19
5.52	5.66	8.43	8.54	-2.91	-2.88
5.90	6.05	8.76	8.89	-2.86	-2.84
5.93	6.08	8.33	8.41	-2.40	-2.33
6.20	6.36	8.57	8.61	-2.37	-2.25
5.55	5.67	9.28	9.38	-3.73	-3.71
5.09	5.09	9.11	9.11	-4.02	-4.02
5.26	5.26	9.24	9.24	-3.98	-3.98

主要年份社会

年 份	增加值 (万元)	第一产业	第二产业	第三产业
1949				
1952				
1957				
1962				
1965				
1970				
1975				
1978	25350	6950	9882	8518
1980	33668	10352	14720	8596
1985	67554	16984	37677	12893
1990	129950	34351	62727	32872
1995	343111	98315	148961	95835
1996	399061	109804	165144	124113
1997	436346	114745	172607	148994
1998	471081	119760	177602	173719
1999	504080	128085	185930	190065
2000	539937	133940	202190	203807
2001	578304	138344	220913	219047
2002	624860	144555	242735	237570
2003	700718	146793	283969	269956
2004	853155	157836	368171	327148
2005	957240	160835	438580	357825
2006	1082640	165377	513738	403525
2007	1227929	168408	601694	457827
2008	1441270	176767	743995	520508
2009	1706464	179075	940620	586769
2010	1944297	189238	1083032	672027

经济主要指标(二)

农 业 总产值	工 业 总产值	建筑业 总产值
20940	28593	4425
16553	46110	5250
29206	105602	13218
68203	266513	43884
227304	724351	100013
245271	693016	120141
240957	682350	150176
267067	608177	182709
295059	586990	210080
325442	606380	240200
333932	646648	290767
352599	689878	335245
365150	799307	404650
428973	1009342	625000
437859	1167915	831250
448840	1312536	1004210
461785	1477184	1201256
498713	1633259	1424689
505597	2934774	1692530
527798	3763908	1878501

主要年份社会

年 份	农村从业人员 (万人)			
		第一产业	第二产业	第三产业
1949	18.14			
1952	19.19			
1957	20.35			
1962	22.01			
1965	24.61			
1970	32.53	30.43		
1975	38.47	32.35		
1978	38.49	30.41	7.18	0.90
1980	37.03	26.93	8.07	2.03
1985	36.04	20.13	11.97	3.94
1990	33.36	15.82	12.15	5.39
1991	33.18	15.64	12.13	5.41
1995	31.53	16.19	9.54	5.80
1996	31.08	16.49	8.91	5.68
1997	30.52	17.35	8.26	4.91
1998	30.59	15.98	8.27	6.34
1999	29.98	18.09	7.66	4.23
2000	29.02	18.10	7.46	3.46
2001	29.95	18.77	7.68	3.50
2002	29.84	12.64	9.30	7.90
2003	29.81	12.73	9.39	7.69
2004	29.12	12.36	9.78	6.98
2005	33.26	14.70	10.54	8.02
2006	33.14	14.03	10.80	8.31
2007	32.78	13.95	11.20	7.63
2008	32.38	13.66	10.94	7.78
2009	32.07	13.12	10.90	8.05
2010	31.47	12.60	10.58	8.29

经济主要指标(三)

年末耕地面积 (公顷)	农机总动力 (千瓦)	农业总产值 (万元)	粮食总 产量(吨)	棉 花 总产量(吨)	油菜籽 总产量(吨)
47412		1848	48985	411	303
52232		3438	102095	2535	802
50503		4417	94190	5036	548
42900	4484	4577	136870	3753	2689
43387	3014	8103	178035	12225	9085
42788	33810	7833	211265	12556	7340
46512	162033	16099	247530	11980	8338
47574	198891	21269	291600	13844	10774
47396	215943	25911	211307	8002	10414
46217	237038	29206	260550	3785	18650
45539	250883	68203	319377	1212	32685
45732	225376	72165	320231	1393	37367
46538	208358	227304	322657	215	31875
46444	203342	245271	326586	332	33479
46303	201261	240957	328933	373	21500
46268	199119	267067	316805	1042	11434
46878	213442	295059	340398	344	28719
46983	217193	325442	299254	214	28082
47476	218310	333932	278015	503	26814
49988	209975	352599	274878	349	19221
50175	207358	365150	235799	444	15494
51651	208463	428973	283068	986	20199
57213	188990	437859	303031	663	16477
50081	251759	448840	317427	887	13923
49983	250624	461785	308349	1166	11096
50513	232481	498713	311364	1405	11074
50375	251377	505597	341262	1010	8157
50140	255901	527798	325786	506	5987

主要年份社会

年 份	生猪出栏量 (万头)	山羊出栏量 (万头)	家禽上市量 (万只)	鲜蛋上市量 (吨)	水产品产量 (吨)
1949	0.30				1490
1952	0.41				3034
1957	1.58		0.94		6775
1962	2.25		18.05		2980
1965	11.27		11.21		3760
1970	18.92		47.30		6715
1975	36.00		96.78	402	8805
1978	25.30	2.99	99.18	618	10353
1980	34.34	6.80	140.49	1302	9234
1985	29.89	2.67	108.55	2681	20287
1990	29.01	9.49	272.74	8584	32797
1995	25.34	17.01	415.50	10996	53764
1996	24.21	19.36	441.80	12413	57816
1997	21.96	20.00	498.10	13920	57377
1998	24.89	22.55	549.10	14088	58658
1999	26.10	23.13	550.60	20653	62691
2000	27.04	25.02	601.00	21700	68865
2001	28.05	27.01	611.00	21372	78793
2002	29.72	29.66	649.70	22500	78008
2003	28.65	29.44	650.00	20462	78447
2004	24.46	21.05	410.20	17230	77085
2005	25.99	22.78	430.81	15071	75087
2006	27.00	24.01	442.56	15203	77834
2007	27.11	24.07	444.68	14490	77052
2008	27.61	24.04	420.00	13659	74769
2009	29.12	24.11	435.00	11463	69341
2010	27.31	24.47	429.00	9863	63150

注：家禽指标从1994年起因统计口径变化而改为生产量

经济主要指标(四)

淡水产量	牛奶产量 (吨)	蔬菜产量 (吨)	水果产量 (吨)	西甜瓜产量 (吨)
240		47425	374	2290
500		86455	394	7720
1000		114240	541	8345
2490		56350	194	9585
2605		65580	325	4940
5285		79345	452	11580
4135	300	85590	657	19185
4625	912	152155	1399	37906
4362	1710	119990	1668	23255
10862	10399	68695	2295	36200
19810	16574	144930	3910	30951
33736	12028	413633	9976	45559
36521	8678	481496	9825	53372
35837	8809	543448	16255	62987
36814	8583	625762	14718	73429
41487	8148	673877	29303	44872
45998	9340	712539	29429	43000
53874	9805	881810	42819	66721
56741	10629	881969	53441	86004
60084	9935	886968	55948	99143
59701	10882	880444	66646	100108
54364	12480	886117	132083	99279
56730	13584	901432	127066	93356
55756	15751	904081	167555	94537
54743	15983	946755	198746	70098
51604	16325	946593	192631	70967
45890	19081	953825	148847	70758

主要年份社会

年 份	工业企 业 数 (个)	工业年末人数 (人)	工业总产值 (现价)(万元)	工业销售收入 (万元)
1949	240	2331	743	
1952	206	3620	1611	
1957	23	4157	5961	
1962	131	3919	4651	
1965	58	3791	10036	
1970	448	18745	14426	
1975	682	52730	33391	
1978	641	74479	44606	22344
1980	705	93475	69868	35227
1985	1244	133465	156159	81406
1990	1531	161547	285785	192356
1995	1410	120013	564383	606176
1996	1213	107440	617767	592132
1997	1034	92544	618494	597606
1998	878	73309	593029	519271
1999	771	64528	610575	491855
2000	697	58941	638449	525466
2001	637	54976	681716	514081
2002	597	56013	740458	584568
2003	561	53870	830518	728144
2004	529	58066	1009342	920334
2005	1028	69981	1167915	1067727
2006	979	68612	1312536	1403874
2007	938	70879	1477184	1513776
2008	896	63938	1901211	1655114
2009	865	79769	2934774	2927813
2010	815	74210	3763908	4082531

注：1995 年以后年份工业总产值中不包括增值税。2003 年以后年份邮电业务总量改为邮电业务收入。2004 年以前年度工业总产值以(90 价)统计。

经济主要指标(五)

工业销售税金 (万元)	工业利润总额 (万元)	工业固定资产 原值(万元)	货物运输量 (万吨)	邮电业务收入 (万元)
		117	1	8
		272	12	18
		1217	28	28
		1732	61	96
	327	1635	96	95
	926	1959	149	128
	3671	5372	270	227
1258	5595	9607	303	247
2096	8821	18326	429	265
6054	12843	36891	460	421
10033	9602	112055	550	1010
1802	20497	255200	612	4800
1762	16782	282877	581	6165
1465	15225	281305	521	6681
1636	7638	291040	550	9132
1159	13129	291770	518	10932
1192	25434	293915	512	12741
1260	26421	296139	548	10259
1309	33576	300478	607	14278
1458	42964	309046	709	17610
1739	51520	402837	775	17651
1976	53764	496629	872	22551
1850	67159	569256	958	22610
2580	62330	591920	998	23414
5945	62287	1188710	1095	24854
9212	112291	2012787	1145	24245
119843	99047	2609687	1185	26755

主要年份社会

年 份	社会消费品 零 售 额	集市贸易 成 交 额	外贸出口 拨 交 额	固定资产 投 资 额
1949	1135			
1952	1898			
1957	3017			
1962	4218			
1965	5965			
1970	9161			
1975	14380			
1978	17752	376	2018	
1980	20872	457	8006	911
1985	33852	1803	17862	1095
1990	54659	8984	48054	4149
1995	158785	23741	112499	103003
1996	184003	29172	100562	83814
1997	161796	35321	111170	66220
1998	150812	30518	102764	49876
1999	130899	29649	114617	84600
2000	129023	29422	137696	90379
2001	130550	29752	152584	93361
2002	135351	31108	172895	103630
2003	142390	30124	179185	120489
2004	161386	33292	213060	205000
2005	204880	37220	266253	276950
2006	228255	40950	312965	346394
2007	255240	45370	367551	443356
2008	290055	51005	348729	559312
2009	395305	62565	1220025	763948
2010	462100	70639	1591416	1057709

注：1、1996年以后外贸出口拨交额中不包括产品增值税。

2、1992年以后集市贸易成交额中不包括小商品市场成交额。

3、1997年财政收入和2001年县级财政收入已作同口径调整。

4、2009年及以后年份为社会消费品零售总额数据。

经济主要指标(六)

单位:万元

财政收入	县级收入	财政支出	年末银行 存款余额	年末银行 贷款余额	年末城乡居 民储蓄余额
503	503	8	5		
876	876	91	151	30	50
1128	1128	260	581	1063	220
1195	1009	531	2443	2919	464
2764	1975	619	7649	3884	962
3789	2149	749	7936	4457	1129
7164	6152	1624	13446	8695	2180
10286	8636	2533	21355	11743	2561
11989	10362	2900	16302	9521	5965
22098	20622	4613	37509	29617	20528
28686	27177	14756	115909	133162	92679
53437	25725	47088	426615	329804	327142
59658	29841	54830	539635	389393	421041
73906	43738	67518	658864	486439	491955
75050	44760	70609	745334	509544	560228
79526	47241	75930	818812	531065	600358
81140	48572	79671	891662	615857	620346
96338	50162	108106	1042425	667104	687218
122765	64845	134007	1287704	749823	811997
161744	86282	166733	1577297	1026486	1000026
201291	118663	220715	1863778	1196912	1165317
293430	139373	327480	2335851	1220931	1502756
340077	149606	392976	2703471	1452582	1719482
424700	185160	594609	3003617	1841176	1770868
507156	219735	605497	3576850	1852377	2171584
474732	234110	698357	4662503	2393318	2472965
540626	280424	782116	5435520	2893149	2896516

主要年份社会

年 份	教 育					
	学校数 (所)	中 学		在校学生数 (人)	中 学	
		中 学	小 学		中 学	小 学
1949	291	15	276	38622	2981	35641
1952	239	12	227	58986	7078	51908
1957	260	12	248	64124	7531	56593
1962	490	26	464	81086	11292	69794
1965	412	27	385	95718	13549	82169
1970	392	34	358	97488	21525	75963
1975	378	46	332	119896	42720	77176
1978	414	90	324	109421	42560	66861
1980	394	83	311	94966	34455	60511
1985	330	57	273	80880	22216	58664
1990	298	39	218	109330	30100	62027
1995	254	38	174	109090	36389	51079
1996	229	38	146	105813	35376	50919
1997	214	36	134	101606	33215	49711
1998	218	36	122	96995	31889	47617
1999	206	37	109	92974	32446	44611
2000	186	36	92	74826	33895	40931
2001	162	38	65	85482	35612	36495
2002	143	36	51	81093	35979	32016
2003	131	37	36	77277	35217	28909
2004	118	35	29	72699	39051	20659
2005	116	38	34	73400	39262	20379
2006	127	38	34	74482	35927	18544
2007	122	38	32	70018	32005	16864
2008	115	36	35	63575	28426	17917
2009	112	39	34	61921	27372	19211
2010	113	39	34	58433	24503	19085

经济主要指标(七)

教 职 员 工 数		卫 生			县、乡(镇)
(人)	教 师	机构数 (个)	床位数 (张)	卫生人员数 (人)	图书馆藏书 (万册)
1205	1040	1	10	7	
1635	1248	7	45	123	
1884	1367	9	80	558	
2883	2263	126	759	1025	
2973	2297	123	920	1193	
3670	3309	44	1605	1162	
4531	4075	42	2085	1492	
5089	4101	34	2124	1726	14.0
5494	4172	38	2124	1700	15.3
5743	4137	38	2497	2027	31.0
8470	6512	41	2704	2561	45.0
8206	6005	38	2789	2681	54.0
8089	5855	37	2851	2676	55.0
7921	5648	37	2866	2751	36.0
7760	5285	37	2867	2799	37.0
7660	5196	37	2867	2765	37.0
7437	5152	38	2867	2757	65.0
7220	4997	27	2821	2757	67.0
7034	4949	27	2761	2611	70.0
6836	4789	27	2600	2720	70.0
6810	4766	26	2761	2595	72.0
7285	4815	28	3052	2703	56.0
7538	5360	28	3254	2666	59.6
7375	5286	28	3248	2723	69.0
7233	5199	28	3117	2816	73.0
7313	5284	30	3345	3179	75.5
7286	5258	30	3424	3249	75.3

主要年份社会

年 份	年末职工人数 (万人)	职工工资总额 (万元)	职工平均工资 (元)
1949	0.55		
1952	0.91		
1957	1.08		
1962	1.01	482	352
1965	1.06	536	521
1970	2.15	1031	771
1975	3.41	1571	739
1978	3.74	1974	543
1980	3.95	2818	759
1985	4.47	5225	1214
1990	4.98	11964	2428
1995	4.99	37805	7600
1996	4.97	40678	8152
1997	4.69	42642	9055
1998	4.39	42188	9477
1999	4.29	44379	10287
2000	4.15	48162	11458
2001	3.62	48082	13033
2002	3.52	50710	14516
2003	3.52	57381	16279
2004	3.27	58403	17320
2005	3.35	68180	20020
2006	3.13	74170	23212
2007	2.77	82162	28050
2008	2.59	122639	47111
2009	2.51	148459	58831
2010	2.58	158912	62153

经济主要指标(八)

农村家庭人均 纯收入(元)	农村居民家庭 人均可支配收入 (元)	平均期望寿命 (岁)	男 性	女 性
		71.27	67.00	75.54
		72.43	70.02	74.47
302		72.60	69.30	75.89
604		73.47	70.22	76.85
1293		76.03	72.89	79.36
3095		75.25	72.40	78.36
3503		75.97	72.56	79.07
3876		76.47	73.52	79.45
4033		76.25	73.10	79.54
4198		75.86	73.55	78.73
4364		76.78	74.30	79.32
4596		76.77	74.32	79.28
4805		76.29	73.68	78.95
5122		76.87	74.44	79.36
5781		77.15	74.78	79.53
6185		79.19	76.28	82.12
6786		80.05	77.34	82.74
7485		80.24	77.77	82.69
8350		79.72	77.54	81.89
9314	8556	80.26	77.53	83.01
10295	9527	80.77	77.85	83.75

2010 年上海市郊区(县)

指 标	单 位	闵 行	嘉 定	宝 山
土地面积	平方公里	370.75	463.61	293.71
年末总人口	万人	96.75	55.75	88.29
人口密度	人/平方公里	2610	1202	3006
人口出生率	‰	9.99	6.72	7.37
人口自然增长率	‰	2.97	-1.24	-0.23
增加值	亿元	1364.37	806.82	636.76
第一产业	亿元	1.55	4.11	2.21
比重	%	-13.7	-3.8	1.0
第二产业	亿元	886.25	524.68	284.34
比重	%	11.0	8.9	12.0
第三产业	亿元	476.57	278.04	350.22
比重	%	6.3	17.7	12.8
工农业总产值(现价)	亿元	3784.29	2328.42	1184.17
农业总产值	亿元	4.25	12.30	5.99
工业总产值	亿元	3780.04	2296.90	1178.18
工业销售产值	亿元	3753.35	2274.90	1172.08
私营企业注册户数	户	50215	103273	32562
私营企业实交税金	亿元	77.55	86.25	65.25
外贸出口商品总额(海关)	万美元	1548096	710177	174676

社会经济主要指标(一)

奉 贤	松 江	金 山	青 浦	崇 明
720.44	604.67	586.00	668.49	1411.00
52.18	57.60	51.66	46.19	68.95
724	953	882	690	489
5.97	7.76	5.67	6.40	5.26
-1.31	1.01	-1.58	-0.81	-3.98
493.5	900.48	363.32	589.7	194.2
15.90	7.68	12.14	9.00	18.1
2.1	-5.2	-5.0	1.1	-1.2
320	613.48	221.97	358.67	108.9
11.8	18.2	20.1	16.0	15.8
157.7	279.17	130.06	222	67.2
13.8	11.3	11.5	3.9	14.5
1448.02	4356.87	1145.10	1349.16	429.17
39.75	19.26	32.07	22.64	52.78
1452.30	4337.61	1113.00	1633.70	376.39
1428.40	4284.95	1092.60	1580.34	371.47
65326	56056	63683	64630	24892
60.04	86.39	58.75	89.90	30.68
435047	3660292	182134	596524	21745

2010 年上海市郊区(县)

指 标	单 位	闵 行	嘉 定	宝 山
粮食总产量	万吨	1.28	5.09	1.17
油菜籽总产量	吨	16	437	—
生猪出栏	万头	4.19	22.44	3.28
鲜蛋产量	吨	172	1790	—
牛奶产量	吨	1102	1923	35394
水产品产量	吨	525	3093	551
社会消费品零售总额	亿元	440	242.89	330.44
固定资产投资额	亿元	308.45	345.01	292.39
财政收入	亿元	379.41	267.59	167.57
其中:区县地方财政收入	亿元	125.3	82.96	70.35
财政支出	亿元	156.6	112.84	110.73
全部职工工资总额	万元	789936	576850	353615
全部职工年平均工资	元	50503	41271	56386
农村居民人均可支配收入	元	17856	15262	16104
金融机构存款余额	亿元	2218.32	1341.1	1861.04
金融机构贷款余额	亿元	911.57	738.9	852.77
城乡居民储蓄余额	亿元	1153.33	584.7	937.77

社会经济主要指标(二)

奉 贤	松 江	金 山	青 浦	崇 明
10.86	9.40	20.83	11.09	32.58
3408	121	5771	2281	5987
50.68	18.26	29.09	13.50	27.31
15468	2709	7780	2164	9863
16250	2284	15862	8912	19081
29900	8035	17605	244996	63150
250.83	292.16	213.77	250.6	46.21
204.9	240.15	113.75	277.97	105.77
127.23	233.7	96.84	188.7	54.06
40.43	77.33	30.75	59	28.04
77.12	103.55	70.98	88.4	78.21
371201	969908	224719	531544	158912
44113	40646	42242	42393	62153
13180	14126	12505	12935	9527
774.32	1107.63	610.01	798.02	543.55
546.51	804.29	462.41	454.12	289.31
384.08	470.05	283.43	320.77	289.65

崇明县统计局、国家统计局崇明调查队 2010 年统计工作大事记

一 月

1 月 6-7 日,崇明县统计务虚工作会和第二次综合统计年报会在前卫村古瀛饭庄召开。会议由 18 个乡镇政府统计负责人和政府统计人员以及局、队科室长以上干部参加。

1 月 10 日,局队召开统计年度经济形势分析例会,局队领导分别作了点评,要求各科室、专业统计严格核对,汇总年报数据,及时上报并撰写年报统计分析材料。

1 月 11 日,局党组召开中心组成员学习会,传达学习县委十届十次全会精神。学习会由局党组书记朱友昌主持,并就局队贯彻落实作了研究部署。

1 月 12 日,局、队组织召开全体机关干部会议,传达学习县委十届十次全会精神以及彭沉雷书记代表县委常委会所作的《工作报告》和赵奇县长所作的《崇明县国民经济和社会发展情况的报告》,并展开讨论。

1 月 13 日-14 日,市统计局 2009 年度物业中介年报会议在崇明举行。

1 月 14 日-16 日,汇总、审核、上报农作物播种面积和产量、农业生产资料使用情况和蔬菜及特种作物生产情况年报。

1 月 15 日,局、队召开班子成员会议,主要议题是修订完善有关学习、考勤、定岗、定责等制度。会议还就市统计局组织的统计系统评选的先进集体和先进个人进行了提名推荐。

1 月 20 日,在锦绣宾馆召开 2009 年度批发零售及住宿餐饮业年定报业务及网上直报培训,并布置基本单位年报工作。

1 月 20 日,汇总、审核、上报农业总产值和商品产值计算、农产品出口情况、种源农业生产、销售情况等年报。

1 月 21 日,农业调查科对城桥镇、建设镇、东平镇、新海镇 2009 年增加值情况进行调研和指导。

1 月 24 日-25 日,开展关于崇明县农村社会保障问题现状和建议、崇明县新农村建设群众评价等调查活动。

1 月 29 日,全新改版后的《崇明统计月报》小册子正式出版。

1 月 30 日,崇明县消费品价格调查工作全面进入实施阶段,全县初步确立 68 个调

查单位,10个备用调查单位和480个采价商品目录。

月内完成农村住户调查国家点、地方点及城镇住户调查的数据处理培训和汇总分析。

完成月度经济形势分析。

二 月

2月6日,召开局队领导班子扩大会议,专题研究统计信息网建站事宜。计算机站、办公室负责人及相关人员参加了研讨。

2月10日,局、队召开经济形势分析例会,各科室、专业汇报交流了“开门红”的几个主要经济指标,并作了剖析,提出了一些建设性意见。局队领导分别提出了要求。

同日,对外发布崇明县国民经济和社会发展统计公报。

2月23日-24日,调查队假座港沿镇聚银庄园召开2009年农村统计年报综合统计数据联审工作会议。

2月26日,调查队布置2010年第一季度企业景气调查工作。

2月28日,局党组召开中心组学习会,传达贯彻市统计局、市调查总队统计工作会议精神,研究部署我县统计工作。

完成月度经济形势分析。

三 月

3月8日,局召开生态岛建设纲要主要评价指标统计会议,县环保局、规土局、财政局、水务局、农委、绿化局等部门分管领导和业务负责人参加了会议。

3月10日,局队组织开展月度统计分析交流会。会上,各专业统计人员结合各自所承担的专业,就2月份经济运行特点和存在问题、3月份经济运行趋势以及下阶段重点工作进行了交流。

3月15日,局印发《关于2010年统计从业资格培训考试工作安排的通知》(崇统字[2010]1号)。

3月16日,局队召开班子成员会议,研究部署中层干部轮岗交流,以及有关调查队人员的工资套改等工作。

3月17日,国家统计局崇明调查队与县农委联合召开了2010年夏熟农作物播种面积统计调查工作会议。同时开展了第一季度农业生产形势分析,农业调查科和农委负责各条线的统计人员参加了会议。

3月17日-18日,国家统计局城乡划分工作检查组领导在市统计局设管处沈丽华处长的陪同下,来崇明开展城乡划分工作检查和调研。

3月18日,局党组印发《关于赵一平等同志职务任免的通知》(崇统组字[2010]1

号)。

3月18日-19日,国家统计局上海调查总队农业调查处庄龙德处长带领处室相关人员来崇明开展工作调研。局队领导参加了调研活动。

3月19日,松江统计局姚明局长、松江调查队黄桂弟队长带领局队相关人员来崇进行学习交流考察。

3月25日,局印发《崇明县工业统计工作考核办法》(崇统字[2010]2号)。

3月26日,局印发《崇明县工业能源统计工作考核办法》(崇统字[2010]3号)。

3月30日,调查队召开农民工监测调查工作会议,会议对2010年农民工监测调查第一季度季报工作作了部署和培训。

3月31日,召开崇明县第六次人口普查领导小组第一次(扩大)会议。崇明县第六次人口普查领导小组组长、县委常委、副县长马乐声出席会议并作重要讲话。县人口普查领导小组副组长、县政府办公室副主任施茂盛主持会议,并就领导小组成员单位的职责分工和工作方式提出了要求。

同日,市农村统计工作会议在崇明举行,国家统计局上海调查总队副总队长戎鲤城到会讲话,农业调查处处长庄龙德主持会议。

3月31日,为期两个月的非公经济人才调查工作圆满完成,对全县涉及的第一、二、三产行业28家非公经济单位进行抽样调查。

完成月度经济形势分析。

四 月

4月2日,局队班子成员会议。研究落实县人口普查办公室场所和人员借调聘用等工作。

4月5日,完成“工业品出厂价定基产品”一次性调查规格品确认工作。

4月8日,完成人口普查分级地址码核对工作。

4月9日,县人普办赴长兴镇召开人普协调会,长兴镇人普办、江南造船厂、中海振华港机等企业参加。

同日,调查队召开财政投入“三农”资金调查布置会议。

4月12日,局组织专业人员对长兴产业配套基地落户企业固定资产投资网上直报进行了上门业务培训,共有12家落户企业参加了培训。

4月13日,局队召开一季度经济运行统计分析例会,全体统计专业人员参加。局队领导就第一季度统计工作作了简要回顾,部署了第二季度统计工作要点。

4月15日,市人普办于旭明副主任一行3人来崇明对人口普查工作进行调研、指导。县人普办主任沈永国汇报了开展第六次人口普查准备工作的情况。

4月15日-16日,江苏省南通调查局局长陆云飞、海门市统计局局长邵成礼以及海门市海永乡政府领导一行8人来我局进行工作交流。

4月16日,国家统计局天津调查总队杨副总队长一行6人来崇调研。

4月19日,局召开一季度工业、能源统计工作例会,各乡镇、园区负责工业、能源统计的专业人员参加了会议。

4月20日,为期半年的世博旬报工作在我县开展,主要针对住宿、餐饮、旅游行业等单位所涉及的商品价格实行旬报跟踪制度。

4月23日,由上海调查总队副总队长戎鲤城陪同,国家统计局服务业司司长以及北京市调查总队、天津市调查总队、云南省调查总队、新疆自治区调查总队的副总队长、处长等一行20人来崇调研。

4月27日,崇明统计学会召开第二届第三次会员大会,会议邀请国家统计局上海调查总队副总队长刘稚南作专题辅导报告。报告会由国家统计局崇明调查队副队长张柳平同志主持,崇明统计学会会员近200人参加。

4月28日,工业能源科赴长兴对我县的重点用能企业进行调查。

4月30日,局、队印发《关于印发〈崇明县农作物面积和产量调查实施方案〉的通知》(崇统字[2010]4号)。

完成月度经济形势分析。

五月

5月10日,召开局队班子全体成员会议。研究落实县第六次人口普查办公室组建和场所以及调查物资的选配,并向县府领导提出建议等。

5月11日,局、队召开月度经济运行分析例会。

5月12日,局队召开班子成员会议,研究《建立关于农作物面积和产量调查实施方案》的有关配套细则。

5月14日,调查队召开2010年夏熟粮油产量统计调查工作会议,会议对县政府调整统计分工关系情况作了说明,对夏熟粮油产量统计调查进行了全面部署。

5月15日,完成创建中国长寿之乡有关统计数据的整理和上报工作。

5月16日,局党组中心组学习会,集中学习中央和市委关于“廉洁办博”要求,研究落实在本部门“廉政教育、制度建设、监督制约”等方面建立长效机制。并安排组织机关支部学习活动。

5月18日,局、队机关党支部组织集体学习活动,认真贯彻落实县纪委转发市纪委《关于围绕举办世博会开展一次专题纪律教育的通知》精神,制定相应工作计划,并在全局开展“抓党建促精彩世博”党员专题纪律教育活动。

5月23日,国家统计局社科司司长察志敏、农村司副司长万东华、办公室雷小武一行来崇调研。

5月24日,局党组印发《关于在党员干部中继续开展“讲党性、重品行、作表率”主题教育活动的实施意见》(崇统组字[2010]2号)。

5月25日,对长兴产业基地的工业企业统计工作进行培训。

5月28日,国家统计局原工程师沈青华、计算中心主任黄静茹一行8人来崇明开展工作调研。

5月31日,局队班子成员会议研究制订《关于崇明生态岛建设纲要主要评价指标实施办法》和《局队领导班子决策议事规则》,落实局队机关党支部与新村乡新浜村党支部结对联系制度等。

同日,统计局党组印发《关于制定局、队决策议事规则的通知》(崇统组字[2010]3号)。

同日,调查队就2010年农村统计抽样调查样本轮换工作召开专题会议,全面启动本县农村统计抽样调查的样本轮换工作。

完成月度经济形势分析。

六月

6月2日,召开农村统计抽样调查样本轮换工作交流会议。

6月3日-7日,组织局队部分人员分赴各乡镇督导检查样本轮换情况。

6月8日,局、队联合监察局、司法局印发《关于本县开展〈统计法〉和〈统计违法违纪行为处分规定〉贯彻执行情况大检查的通知》(崇统字[2010]5号)。

6月9日,局队召开月度经济形势分析例会,各专业汇报交流了经济运行情况,分析了主要经济指标走势。

6月10日,崇明县统计局、监察局、司法局、国家统计局崇明调查队联合召开《〈统计法〉、〈统计违法违纪行为处分规定〉贯彻执行情况大检查》动员会议。局、队全体干部、各乡镇、园区负责人、政府统计、各有关部门统计负责人等70多人参加会议。

6月11日,市局网管中心主任俞代语带队来崇指导工作。

6月14日,国家统计局投资司司长魏贵祥、副司长赵培亚一行12人来崇开展工作调研。

6月18日,统计局向县人力资源和社会保障局(公务员局)提出《关于崇明县统计局计算机站录用人员的请示》(崇统字[2010]6号)。

6月24日,在锦绣宾馆召开有关物业公司负责人会议,布置有关空置房抽样调查工作。

6月25日,江西省民政厅潘厅长一行10人来崇明进行调研。

同日,海南省调查总队一行13人来崇明进行交流学习。

6月26日,县人普办召开有关成员单位人口普查工作会议,明确各自工作职责,上报联络人员名单。

6月27日,调查队召开农作物秸秆综合利用情况调查布置会。

6月28日,调查队召开住户调查工作会议,对城镇住户调查大样本框进行确定;对

农村住户调查地方点部分乡镇进行结构性调整。

完成月度经济形势分析。

七 月

7月1日,完成组织部选人用人调查数据录入处理。

7月2日,国家统计局服务业统计司一行19人来崇明调研。

7月3日,北京市统计局巡视员、人普办常务副主任来崇就人口普查工作进行调研。

7月5日,调查队对农村住户调查国家点样本轮换抽中的12个乡镇进行清查摸底。

7月6日,市经济信息委秘书长戎之勤带领的区县节能考核组就我县的节能减排、能源统计等工作进行检查,并对长兴、竖新等四个乡镇和企业进行实地调研。

7月7日,县农委、粮食局、统计局分管领导及有关业务人员在县农委会议室对今年夏熟粮、油生产等情况进行综合分析评估,研讨2010年夏熟粮、油定产情况。

同日,汇总、上报第二季度农民工调查情况。

7月8日,江西省统计局局长王建农带领相关人员一行8人来崇进行调研。

7月9日,局队召开经济形势运行分析例会。总结上半年经济运行特点,分析下半年经济趋势。局队领导要求各专业开展半年度统计分析和工作总结。

7月11日,崇明县统计执法大检查工作小组召开抽查工作会议,全面部署大检查抽查工作。

同日,国家统计局国际合作司副司长陈源根一行8人来崇进行调研。

7月12日,召开班子成员会议。研究部署关于全国第二次经济普查资料开发应用工作。明确调研课题,落实课题调研人员。

7月13日,县人普办召开各乡镇人口普查工作会议。

7月15日,国家统计局服务业司司长刘金钟带队一行17人来崇明调研。

7月18日,局党组中心组学习会,主题是开展学习《统计违法违纪行为处分规定》,统一思想落实本次统计执法大检查工作。

7月19日-26日,局、队开展统计执法大检查抽查工作,对我县20家工业企业的工业和能源统计进行执法检查。

7月27日,布置城镇住户大样本调查工作。

完成月度经济形势分析。

八 月

8月2日-5日,调查队住户科对城镇住户大样本调查户进行检查。

8月4日,国家统计局农村经济管理司万东华副司长一行7人来崇调研。

8月6日,召开2010年农村统计基层基础工作大检查布置会议。

8月8日,局党组中心组召开集体学习会。主题是贯彻落实市人普办工作会议精神,加强本县人口普查工作。突出重点、确保思想统一,加强业务培训,落实各项措施。

8月10日,国家统计局新疆调查总队副队长高培元带队来崇进行调研。

8月11日,市统计局投资统计处处长肖永培带队一行6人来崇检查空置房调查工作。

同日,县经委、统计局、财政局等联合开展对全县70家产业结构调整企业2009年用能情况进行审核。

同日,国家统计局上海调查总队城镇住户科来崇抽查我县城镇住户调查问卷工作。

8月12日,局队组织召开月度经济运行分析例会。

8月16日,开展城镇住户大样本调查自查互查工作。

8月18-9月4日,县人普办举办为期18天的县级人普业务培训班正式启动。培训分6期,全县18个乡镇和上实现代农业园区人普办工作人员、普查指导员近900人接受封闭式培训,每期培训3天。县人普办主任、统计局副局长沈永国到会作培训动员讲话,县人普办常务副主任徐敏全程组织培训工作。

8月18日-19日,上海调查总队马俊贤总队长在专项调查处袁建民处长的陪同下,来崇明巡视组织工作满意度民意调查工作。

8月19日,国家统计局设管司司长汲凤翔带队一行14人来崇进行调研。

8月21日,江西省安义县副县长刘析虎带领学习考察团一行20人来我局进行学习交流。

8月23日,县统计局、人普办领导成员集中研究本县人普宣传工作。传达学习市人普办宣传工作专题会议精神,落实部署本县人普宣传方案,并就有关部门需要组织开展协调作了安排。

8月23日-27日,农业调查科开展对新村乡、三星镇、向化镇、中兴镇等10个乡镇20个行政村进行农村统计数据抽查工作。

完成月度经济形势分析。

九 月

9月1日,县人普办与县公安局、计生委、民政局、卫生局等政府职能部门召开人普工作协调会,就人口资料的收集和整合进行沟通交流。

9月5日-12日,县人普办联络员分组到各乡镇指导、帮助开展人口普查业务培训。

9月6日,市调查总队财务处副处长李嘉平一行3人来崇进行财务审计和工作指导。

9月7日,局队接待华东六省一市普查中心会议代表团。

9月10日,局队接待市调查总队、华东六省一市纪检监察会议代表团。

9月11日,局队接待市统计局、华东六省一市统计法规会议代表团。

9月12日,局队召开月度经济运行情况分析例会。

9月13日,我县全面完成镇级人口普查业务培训任务,共培训普查指导员1093人,普查员3912人。

同日,县人普办召开宣传工作信息员会议。

9月14日,县人普办召开全县人口普查工作推进会议。会上,县人普办常务副主任徐敏同志通报了前一阶段本县人普工作情况,并重点部署了9-10月份的主要工作任务。县人普办副主任施锦兴、赵一平同志分别就下阶段的宣传工作和清查摸底工作作了具体布置。县第六次人口普查领导小组副组长、县统计局局长朱友昌同志到会讲话并提出要求。

9月15日,为期一个多月的崇明县第六次人口普查清查摸底工作正式启动。全县五千余位经过系统培训的普查员、指导员着手对全县人口的具体情况上门摸底。县、镇两级主要新闻媒体积极配合,大力宣传,为人口普查工作齐造势。

9月16日,县人普办召开工作例会,对各乡镇上报的普查小区示意图进行审核;对公安、计生、民政、卫生等部门提供的资料分拆后下发到各乡镇,下发户主姓名底册及长表抽样程序,建立双休日值班制度。

9月17日-25日,县人普办联络员分别到各乡镇检查、指导“户主姓名底册”的填报工作。

9月21日,局队印发《关于组建崇明县统计系统基本单位名录库工作领导小组》文件(崇统字[2010]8号)。

9月22日,县人普办在崇明报刊登人口普查专题版。

9月24日,局党组中心组成员学习会,主题是学习贯彻县委组织部关于进一步开展“讲党性、重品行、作表率”活动。安排机关党员学习交流,搭建平台。

9月27日,调查队召开崇明县自然资源和生态环境基础数据评估分析会议,国家统计局上海调查总队农村调查处庄龙德处长专程来崇参加会议并作具体指导。

同日,局队接待华东六省一市统计系统计算中心会议代表团。

9月28日,国家统计局贵州调查总队一行7人来崇进行调研。

9月29日,国家统计局监测统计司考察团来崇调研。

9月30日,县委常委、常务副县长、崇明县第六次全国人口普查领导小组组长马乐声在崇明县第六次全国人口普查领导小组副组长、县统计局局长朱友昌,县人口普查办公室主任沈永国,常务副主任徐敏等陪同下视察指导崇明县第六次全国人口普查工作。

完成月度经济形势分析。

十月

10月1日-7日,县人普办组织全体联络员深入乡镇,指导和检查乡镇人口摸底工作。

10月8日,局队召开班子成员会议。部署县外事接待办要求局队全体干部参加白俄罗斯和拉脱维亚两个国家馆日升旗仪式活动。

10月11日,局队召开第三季度经济运行分析会。局队领导在听取各科室、专业人员汇报交流的基础上,点评了统计分析,部署了下阶段工作。

10月12日-13日,调查队假座名阳生态园召开了2010年度晚秋农产量调查工作会议,对国家农产量调查点的秋粮调查工作进行了全面的培训和布置。

10月12日,西藏调查总队考察团一行7人来崇进行调研。

10月13日,县人普办召开全县人口普查工作推进会议。全县18个乡镇人普办业务主任和数据处理业务骨干,县人普办全体人员近60人参加了会议。

10月15日,县人口普查办公室召开驻崇部队人口普查工作协调会。部队所在地的港沿镇、横沙乡等人普办的业务负责人也出席了会议。

10月16日,局党组中心组成员学习会,研究部署第六次人口普查正式入户登记以及全体普查人员的应急保险等工作。

10月17日,国家统计局信息中心考察团一行7人来崇调研。

10月19日,市统计局信息中心考察团一行10人来崇调研。

10月18日-20日,县人口普查办公室组织力量,分3组对全县18个乡镇的人口普查摸底进度、质量等情况进行督查指导。

10月20日,县人口普查办公室常务副主任徐敏、副主任施锦兴一行深入崇明县实验中学、双语小学,检查人普一堂课“小手牵大手”。走进课堂,亲眼目睹了一节节别开生面的、生动的“人口普查宣传”课。

同日,县人口普查办公室组织召开人普宣传咨询日活动协调会,县委宣传部、公安局、人口计生委、民政局、统计局、城桥镇人民政府等单位的负责同志参加了会议。

10月20日-21日,为期2天的崇明县农村住户调查(新国家点)培训会议分别在县总工会和长兴镇政府会议室召开,此次样本轮换中被新抽中的70户国家点记帐户和乡镇辅导员、村级调查员共100多人参加会议。

10月22日,市统计教育中心一行6人来崇指导工作。

同日,青海统计局考察团一行13人来崇调研。

10月23日,国家统计局、国家旅游局、市统计局考察团一行10人来崇调研。

10月25日,全县18个乡镇同时开展了“人口普查宣传咨询日”活动。

同日,局召开三季度工业、能源统计工作例会,各乡镇、园区负责工业、能源统计的专业人员参加了会议。

10月26日,北京市统计局副局长带领考察团一行18人来崇调研。

10月27日,由县委宣传部、县公安局、县人口计生委、县民政局、县统计局、城桥镇人民政府、县人普办等7家单位共同主办开展了人口普查宣传咨询日活动。

10月28日,崇明县2010年农村住户调查国家点年报工作会议在县政府6号楼三楼会议室召开。会议布置了住户调查年报统计及下阶段工作。

10月29日,县人普办召开各乡镇人普办正副主任会议,认真总结前期工作,研究分析当前存在的问题,全面备战即将开展的正式登记工作。

10月31日,县人口普查办公室召开主任扩大会议,研究部署清查阶段验收工作。完成月度经济形势分析。

十一月

11月1日,崇明县全面进入第六次全国人口普查入户登记工作。县第六次全国人口普查领导小组副组长、县统计局局长朱友昌,县人普办主任沈永国,县人普办常务副主任徐敏等带领县人普办有关人员分别到长兴镇、陈家镇、港沿镇、堡镇等乡镇,检查指导入户登记工作,慰问被调查户以及调查在一线的人口普查指导员、普查员。

11月4日,市第六次人口普查领导小组办公室、市统计局副局长朱章海、市人普办常务副主任于旭明处长、高洁副主任等一行督导检查崇明县人普工作。朱章海主任等深入建设镇浜西村,实地查看普查员入户登记情况,慰问被登记住户以及工作在一线的人口普查指导员、普查员,对住户们的积极配合和普查员们的辛勤付出表示慰问和感谢。

11月4日-5日,国家统计局上海调查总队刘雅南副总队长带领消费品价格调查处一行7人前来崇明进行工作调研,检查指导我县的消费品价格调查工作。

11月8日,局队召开月度统计分析例会。各科室、各专业交流了全县经济形势,局队领导分别作了点评。

11月9日-10日,崇明调查队召开2010年农村住户调查地方点年报会议。

11月10日,调查队召开自然资源和生态环境统计监测调查数据评估会。

11月11日,局党组中心组成员集中学习传达县委召开的全县党员负责干部会议精神,贯彻落实县委彭沉雷书记的讲话,结合统计工作实际研究工作部署。

11月18日,召开2010年度年报布置会和全年农业生产形势分析会。

11月22日,县人普办召开全县第六次全国人口普查国家级事后质量抽查工作会议,全面部署人口普查事后质量抽查工作。

11月23日,调查队召开2010年秋冬播农作物面积调查布置会。

11月24日,调查队针对目前价格走势召开关于物价上涨的座谈会,探讨当前消费品价格上涨对居民生活的影响以及居民对未来日常消费支出的预期看法。来自城镇和农村的记账户代表参加了座谈。

11月26日,由市人普办漆鹏组长带队的检查组代表国家及市级对我县第六次人口普查进行事后质量抽查。我县东平镇东风居委第7普查小区为抽中单位。抽查结果,我县普查登记质量全面达到国家级验收标准。

完成月度经济形势分析。

十二月

12月1日,县人普办组织指导各乡镇快速汇总数据的复查、审核工作。

12月2-3日,调查队召开2010年农村统计年报会议,并对2010年秋冬播面积调查工作进行培训。

12月7日,调查队会同粮食局、农委召开2010年度晚秋农产量单产核定工作会议。

12月8-9日,假座名阳生态园召开2010年度崇明县工业、能源统计年报和2011年定报布置会议,各乡镇园区、有关委局及直属企业相关人员40人参加会议。

12月14-15日,召开2010年度崇明县城镇住户调查年报会议。

12月16日,局党组中心组成员召开学习会,传达学习县委务虚会议精神。按照县委研究的11个调研课题结合崇明统计工作实际,贯彻落实。

12月24日,完成乡镇人口普查短表光电录入工作,同时做好登记资料的交接、保管工作。

12月25日,完成人口普查快速汇总数据评估报告。同时,组织开展普查表短表的编审工作。

12月28日,局队召开班子成员会议,学习传达贯彻县委十届十二次全会精神。结合统计工作特点,部署落实做好“十一五”收官统计工作和“十二五”开局之年统计各项工作。

12月29日,局队召开全体机关干部会议,贯彻市统计局、上海调查总队组织开展的“统计职业道德教育月”活动。局党组书记、局长作专题辅导报告,并部署了为期一个月的教育活动内容,提出了明确的要求。

完成月度经济形势分析。

崇明县国民经济和社会发展的第十二个五年规划纲要(草案)

第一章 发展回顾与形势分析

一、“十一五”时期经济社会发展取得的成就

“十一五”时期是崇明发展进程中很不平凡的五年,是现代化生态岛功能定位明确后经济社会发展、生态环境建设等各方面取得新成绩的五年。面对国际金融危机等复杂多变的外部环境,全县人民在中共上海市委、上海市人民政府和中共崇明县委的领导下,以邓小平理论和“三个代表”重要思想为指导,深入贯彻落实科学发展观,紧紧围绕现代化生态岛建设总目标,扎实推进“三岛联动、三次产业融合发展、经济社会民生三管齐下”的战略,开拓创新,奋发进取,不断探索生态发展之路,胜利完成了“十一五”规划的各项目标任务。

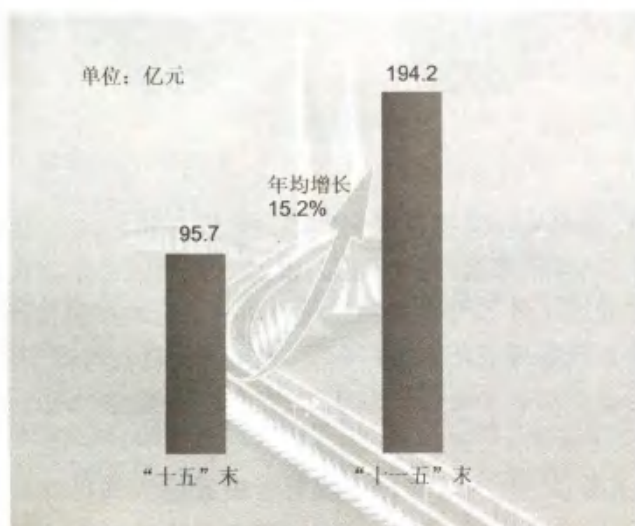


图 1-1 全县增加值

综合经济实力持续增强。“十一五”时期,全县增加值年均增长 15.2%,2010 年达 194.2 亿元。县级财政收入年均增长 15.0%,2010 年达 28 亿元。社会消费品零售总额年均增长 13.8%,2010 年达 46.2 亿元。全社会固定资产投资总额年均增长 30.7%,2010 年达 105.8 亿元。三次产业进一步融合发展,三次产业增加值占全县增加值的比例由“十五”期末的 16.7:45.9:37.4 调整到“十一五”期末的 9.3:56.1:34.6。高效生态

农业在全市农业发展中的地位日益凸显。全县基本农田保有量 110 万亩,占全市基本农田总面积约三分之一。北部现代高效生态农业实验区、现代农业基地、现代农业园区建设取得阶段性进展。农业设施化、组织化、市场化、品牌化建设不断加强。“一体两翼”工业格局基本形成,长兴海洋装备产业基地、崇明工业园区、上海富盛经济开发区进一步发展。长兴海洋装备岛成为“国家战略,上海重点,崇明关键”。2010 年,全县海洋装备产业总产值达到 240.3 亿元,占全县工业总产值的 63.8%。生态休闲旅游业加快发展,以陈家镇·东滩地区、森林公园及周边地区、明珠湖及周边地区为核心的东、中、西部旅游联动发展格局逐步形成。“十一五”时期,全县接待游客近 950 万人次。商贸业态不断得到培育,城乡商业服务体系基本形成。生产性服务业、会议度假等现代服务业得到发展。




图 1-2 三岛规划体系基本形成

三岛规划体系基本形成。围绕现代化生态岛建设总目标,在《崇明三岛总体规划》框架下,编制《崇明三岛生态环境保护与建设规划》、《崇明三岛生态农业发展规划》等专项规划 26 项。编制新城 4 号、5 号单元和东滩启动区等区域控制性详细规划 16 项。编制庙镇、横沙新民新市镇等城镇总体规划 6 项。中心村、新农村试点村规划编制稳步推进,各类规划延伸覆盖工作有序展开。2009 年,成立东平镇、新海镇,农场社区政务实行属地化管理。

民生改善成效显著。“十一五”时期,农村居民家庭人均可支配收入年均增长 9.9%,2010 年达 9527 元。“十一五”时期,全县新增就业 5.5 万人,职业技能培训 5.3 万人,城镇失业登记人数控制在市下达指标以内。农村社会养老保险参保率达 99.0%。农村社会养老保险金平均每人每月领取标准由“十五”期末的 32 元提高到“十一五”期末的 264 元。小城镇社会保险参保人数达 9.3 万人。来沪从业人员综合保险参保人数超过 7 万人。农村合作医疗保险参保率达 99.5%。城乡最低生活保障实现应保尽保。“一口上下”社会救助机制进一步健全和完善。

生态建设取得重大突破。2010 年 1 月,上海市人民政府发布和实施《崇明生态岛建




图 1-3 生态建设成果指标

设纲要》。2010 年 4 月,崇明国家可持续发展实验区建设正式启动。全国绿化模范县创建通过验收。国家级生态县通过市级考核验收。国家绿色能源示范县、全国可再生能源建筑应用示范县成功申报。全面完成第三轮环保三年行动计划,启动实施第四轮环保三年行动计划。2010 年,环保投入占全县增加值比重达 5.5%。万元增加值综合能耗较“十五”期末下降 20.0%,工业和生活化学需氧量(COD)排放总量、二氧化硫(SO_2)排放总量均控制在市下达指标以内,节能减排目标全面完成。至“十一五”期末,城镇人均公共绿地面积达 9.1 平方米,三岛森林覆盖率达 20.5%。各级河道整治有序推进,环岛河南横引河中段综合整治工程全面完成。危闸、危桥改造继续加强。生活垃圾收集处置系统实现三岛全覆盖。至“十一五”期末,生活垃圾无害化处理率达 98.0%。成立林业养护、河道保洁队伍,加强垃圾收运和管理队伍建设,生态环境长效管理机制不断完善。新建城桥、堡镇等 5 座污水处理厂,建成 11 个集镇生活污水处理站。至“十一五”期末,城镇污水集中处理率达 82.8%。大力实施农户生活污水处理工程,全面推进农户改厕和村沟宅河综合整治。烟尘、扬尘污染等各类控制区建设持续加强,大气环境质量不断改善。规模化畜禽养殖场改造稳步推进,农业面源污染治理进一步得到加强。至“十一五”期末,畜禽粪便综合利用率达 62.4%。建成东滩风力发电场、前卫村太阳能光伏电站,可再生能源开发利用取得成效。

专栏 1-1 《崇明生态岛建设纲要》

背景:上海市人民政府为推进崇明现代化生态岛建设,制定了《崇明生态岛建设纲要》,并于 2010 年 1 月 20 日正式发布和实施。

发展目标:《崇明生态岛建设纲要》接轨国际生态理念,结合崇明发展实际,按照生态更加文明、环境更加友好、经济更加健康、社会更加和谐、管理更加科学的总体目标,构筑了一套由 22 个主要指标组成的评价体系,力争到 2020 年形成崇明现代化生态岛建设的初步框架。

行动领域:《崇明生态岛建设纲要》侧重于生态建设和环境保护,主要包括自然资源保护利用、循环经济和废弃物综合利用、能源利用和节能减排、环境污染治理和生态环境建设、生态型产业发展、基础设施和公共服务六大行动领域,并对每个领域明确具体建设任务、时间节点和目标。

基础设施建设扎实推进。陈家镇建设着力推进,完成东滩大道一期、二期工程,建成

揽海路等一批骨干道路和生态示范办公楼等功能性项目。崇明新城建设稳步推进,景观性、功能性项目建设有序展开,道路网格进一步完善,建成新城公园、文化活动中心、证照服务中心等一批功能性项目。长兴镇建设全面展开,道路网格基本形成,建成长兴综合受理中心、长兴公共货运码头、凤凰商城一期等功能性项目。陈家镇、崇明新城、长兴镇三大重点城镇逐步由基础性建设向功能性开发转变。东平、新海两镇基础设施建设得到推进,启动实施小区综合改造。新农村建设全面推进,村卫生室标准化建设全面完成,村级办事处一体化建设实现阶段性目标。“十一五”时期,新建乡村公路 2691 公里、农村道路 2433 公里。至“十一五”期末,“村村通”公交覆盖率达 100%。有线电视“家家通”工程全面实施。上海长江隧桥建成通车,崇启通道上海段工程稳步推进。三岛公路网络不断完善。至“十一五”期末,等级公路网密度达 34.5 公里/百平方公里。改扩建南门、石洞口和宝杨路码头,建成长横对江渡码头,开通多条崇明至市区公交直达线。启动建设城桥、陈家镇水厂,同步建设供水管网。建成上海—长兴—崇明 220 千伏电网联网工程,新建陈家镇等 7 个变电站。以政务内网、外网及政府网站为重点的电子政务系统不断完善,信息基础设施建设持续加强。



图 1-4 社会事业全面发展

社会事业全面发展。教育设施全面改善,完成幼儿园达标工程,中小学校舍安全工程全面推进,新建堡镇初中、明珠小学、竖河职校旅游实训基地。教育质量全面提升,0—3 岁早教指导率达到 92.0%,幼儿学前教育入园率达到 98.0%,义务教育阶段入学率达到 100%,高中阶段入学率达到 98.0%,全县人均受教育年限达到 14.3 年。2010 年,崇明县获得“全国阳光体育先进县”称号。科技发展环境不断优化,科技创新服务平台功能初显。科普示范基地、示范乡镇建设有序推进,建成国家级科普教育基地 2 个、市级科普教育基地 10 个。新华医院崇明分院创建三级综合性医院工作有序推进,堡镇医院迁建工程基本完成,社区卫生服务中心和分中心基本建成,社区卫生服务综合改革逐步深化。进一步实施文化下乡“百千万”工程,成功申报国家、市级非物质文化遗产 6 个。社区公共运动场、农民体育设施建设全面推进。成功举办各类国际性自行车赛事 5 次,崇明正逐步成为一个具有国际影响力的专项体育赛事举办地之一。养老事业继续发展,社

会化养老得到推进。至“十一五”期末,全县养老床位总数达 6080 张,占全县老年人口比例的 3.5%。2010 年 9 月,崇明县成功获批“中国长寿之乡”。全面建成社区事务受理中心,稳步推进社区文化活动中心建设。人口综合管理能力不断提高,计划生育综合服务网络基本建成。2009 年,崇明县被评为“全国计划生育优质服务先进单位”。精神文明建设进一步加强,社会文明程度不断提高。社会安全和稳定得到切实维护,平安建设深入开展,社会矛盾有效化解。妇女儿童、残疾人权益得到保障。2010 年,崇明县荣获上海市创建全国残疾人工作示范城市达标县荣誉称号。

专栏 1-2 中国长寿之乡

背景:2010 年 9 月,中国老年学学会正式授予崇明“中国长寿之乡”称号,使崇明成为全国第十五个“中国长寿之乡”,直辖市中第一个“中国长寿之乡”,全国第一个“长寿之岛”。

意义:“中国长寿之乡”创建成功,对崇明利用该品牌效应发展养老产业、开展相关文化活动等都有着重要的意义,也使崇明现代化生态岛建设多了一张名片。

过去的五年,我们迎来了上海长江隧桥贯通的历史性机遇,也经历了国际金融危机风波的影响。全县人民坚定信心,攻艰克难,胜利完成了“十一五”规划的各项目标任务,朝着建设现代化生态岛的宏伟蓝图又迈出了坚实的一步。现代化生态岛建设是一项崭新的事业,也是一项长期的系统工程,需要不断探索和创新,需要反复积累和总结,这对指导崇明下一阶段的发展具有十分重要的意义。

主要体会:一是始终坚持生态立岛不动摇。在市委、市政府和社会各界对崇明发展的高度关注和倾力支持下,通过多年现代化生态岛建设的不断思考、探索和实践,生态发展的道路日益清晰,生态强县、生态惠民成效逐渐显现,这充分证明了崇明走生态立岛之路既符合自身发展的规律,又与科学发展观的要求高度契合。因此,坚持生态立岛既是我们肩负的历史责任,也是谋求崇明未来跨越式发展的必由之路。二是始终坚持民生为本不动摇。现代化生态岛建设是一项长期的系统工程,广大人民群众的支持和参与是推进这项工程的强大动力和重要保障。因此,我们始终将改善民生摆在突出位置,多策并举,全力确保民生保障水平稳步提升,并不断探索生态惠民新途径,使广大人民群众对建设现代化生态岛的共识不断增强。三是始终坚持三岛联动发展不动摇。在建设现代化生态岛的实践中,既要充分发挥崇明、长兴和横沙各岛特色,更要注重三岛经济、社会、民生、生态多领域联动,并不断强化三岛互为支撑、互为依托的作用。崇明岛作为综合性生态岛起到生态引领作用,长兴岛是整个崇明经济发展的重要支撑,横沙岛是全市和崇明未来发展的重要储备地,发展和保护在三岛联动中得到了生动诠释。

二、“十二五”时期经济社会发展面临的形势

未来五年,是深入推进现代化生态岛建设的重要时期,也是着力夯实发展基础的关键时期,崇明面临着众多机遇和挑战。

从国内环境看,在我国经受国际金融危机重大冲击,以及资源相对不足、生态环境脆弱、社会建设相对滞后等一系列矛盾日趋突出的背景下,转变经济发展方式已成为国家主要政策导向,这对崇明建设现代化生态岛,以生态促发展,创造了重大机遇,搭建了广阔舞台。

从全市环境看,“十二五”时期,全市的发展主线是创新驱动和转型发展。长三角一体化、上海“四个中心”建设、浦东综合配套改革试点等重大战略为上海加快创新和转型步伐打下了坚实基础。在创新驱动和转型发展过程中,低碳、生态的理念和技术将始终贯彻于城市发展的各个领域,这与建设现代化生态岛的战略高度契合,为崇明大胆探索新的发展模式创造了条件。

从自身发展环境看,低碳发展成为时代潮流,使崇明生态内涵在实践上有了更好的延伸。国家制定的《长江三角洲地区区域发展规划》中提出了建设长兴岛造船基地、沿海沿江旅游带和开征环境保护税等重大举措,进一步为崇明在长三角一体化发展中创造了条件和提供了空间。《上海市国民经济和社会发展的第十二个五年规划纲要(草案)》提出“崇明三岛地区要加强生态建设和环境保护,推动绿色低碳发展,成为上海可持续发展的战略空间和现代化综合生态岛”,为崇明在争取差别化区域政策和评价机制上奠定了基础。现代化生态岛功能定位已深入人心,为崇明发展奠定了牢固的群众基础。市政府颁布实施《崇明生态岛建设纲要》,为崇明发展进一步引领了方向。崇明国家可持续发展实验区的启动建设,又为崇明率先探索实践低碳发展途径搭建了平台。沪崇苏大通道即将全面贯通,这从根本上改变崇明的对外交通条件,使崇明成为长江口连接上海和江苏的重要节点,崇明的区域特色和区位优势将日益凸显。农场社区政务实行属地化管理,为崇明未来发展注入了新的活力。上海世博会的后续效应持续释放,世博理念和创新科技为崇明现代化生态岛建设带来了新的机遇。在面临许多发展机遇的同时,我们必须清醒地看到未来发展中仍存在着不少瓶颈制约和突出问题:经济持续较快增长存在不确定性;崇明现代化生态岛建设目标的长期性与人民群众对改善生活水平的现实要求之间存在矛盾;经济发展与社会建设、环境承载力之间的矛盾开始显现;社会管理还面临许多新的问题等。

面对新机遇、新挑战,我们必须增强机遇意识、忧患意识、使命意识和创新意识,充分利用各种有利条件,主动适应形势变化,着力解决突出问题,努力走出一条适合崇明发展的特色道路。

专栏 1-3 崇明国家可持续发展实验区

背景:国家可持续发展实验区创建是由国家科技部和地方政府共同推动的一项地方性可持续发展综合示范试点工作,旨在依靠科技进步、机制创新和制度建设,全面提高实验区可持续发展能力,探索不同地区的经济、社会和资源环境协调发展的机制和模式,为不同地区实施可持续发展战略提供示范。2010年3月16日,崇明被国家科技部批准为国家可持续发展实验区。

发展目标:凸显生态文明导向发展模式转型的战略选择,以发展低碳经济为引擎,体现世界生态科技领先水平的“社会和谐、经济发展、环境友好、生态文明、管理科学”五大领域的功能实现。

重点发展领域:包括“调整产业结构,发展低碳经济;促进社会进步,营造社会和谐;加强环境治理,提升环境和谐;加强生态理念,保障生态功能;树立低碳生活理念,倡导低碳生活方式”四个方面。

第二章 指导思想与发展目标

一、指导思想

高举中国特色社会主义伟大旗帜,以邓小平理论和“三个代表”重要思想为指导,深入贯彻落实科学发展观,紧紧围绕崇明现代化生态岛建设总体目标,坚持“三岛联动、三次产业融合发展、经济社会民生三管齐下”的战略和“两轮驱动、两手抓、两促进”的发展策略,以《崇明生态岛建设纲要》(2010—2020)为引领,以低碳发展为主线,以创建国家可持续发展实验区为抓手,以深化改革为强大动力,坚持创新驱动,注重生态优先,加快调整优化产业结构步伐,大力推进重点地区和基础设施建设,积极保护生态环境,着力加强以改善民生为重点的社会建设,努力促进经济健康协调发展和社会全面进步,使崇明成为上海可持续发展的战略空间和现代化综合生态岛。

专栏 2-1 两轮驱动、两手抓、两促进

两轮驱动:崇明岛和长兴岛是当前推动崇明现代化生态岛建设的两个“轮子”,是崇明经济社会又好又快发展的两个重要支点。崇明岛以高效生态农业和会展、商务、生态休闲旅游为主的服务业为产业支撑;长兴岛以海洋装备产业为龙头,带动崇明工业园区和上海富盛经济开发区,形成“一体两翼”工业格局。

两手抓:即一手抓经济发展,一手抓民生改善,两手都要抓,两手都要硬。经济发展是民生改善的根本途径,民生改善是经济发展的根本目的。在积极发展经济的同时,要把改善民生放在十分重要的位置,加快改善民生的步伐。

两促进:一是促进项目的推进,二是促进管理水平的提高。项目推进是推动经济发展和民生改善的载体和抓手,管理的水平和质量决定经济发展和民生改善的水平和质量,两者既互为条件,又相互促进。

建设崇明现代化生态岛,走出一条不同于其他地区的发展道路,是市委、市政府对崇明的明确要求和殷切期望,也是崇明贯彻落实科学发展观的具体实践。崇明走生态立岛之路,解决前进中面临的问题和困难,要始终坚持解放思想、实事求是、与时俱进,更新发展理念,实现体制机制、领导方式和工作方法的转变;要始终坚持以人为本,更加注重保障和改善民生;要始终坚持全面协调可持续发展,正确把握好崇明发展与周边地区发展的关系、生态建设与产业发展的关系、当前与长远的关系、重点地区开发与城乡一体化发展的关系、自身发展与向上争取的关系,力争在全方位探索低碳发展模式上走在全市前列。基本要求是:

——必须坚持低碳发展理念。低碳发展是崇明现代化生态岛建设的重要内容。在自然低碳、产业低碳和人居低碳等经济社会发展的各个领域贯彻落实低碳发展理念,积极探索建立低碳发展模式,应用和推广低碳技术,推动低碳发展,为经济发展方式转变和产业结构调整探索新的发展途径。

——必须加快产业结构战略性调整。把结构调整作为产业发展的主攻方向,积极发展高效生态农业,着力发展海洋装备产业,加快发展具有区域特色和优势的现代服务业。

——必须坚持生态建设和环境保护。把生态建设和环境保护作为低碳发展的着力点,更加注重源头治理和长效机制建设,着力推进资源节约、环境保护和生态建设,发展循环经济,促进经济社会发展与人口资源环境相协调,为崇明未来发展留足生态空间。

——必须统筹城乡一体化发展。把统筹城乡发展作为崇明现代化生态岛建设的重要任务,积极推进新市镇和新农村建设,构建覆盖城乡的现代基础设施体系、公共服务体系和城乡管理体系,进一步提升现代化管理水平,构筑城乡一体化发展新格局。

——必须注重以人为本的社会建设与管理。把改善民生作为崇明现代化生态岛建设的出发点和落脚点,着力推进以改善民生为重点的社会建设,创新社会管理机制,努力提高人民群众生活质量和满意度,促进社会和谐稳定。

——必须深入推进改革开放。把深化改革和扩大开放作为促进崇明现代化生态岛建设的重要抓手,深入推进重点领域和关键环节的改革,加快建立有利于转变经济发展方式的体制机制,更好地服务上海、融入长三角。

二、发展目标

(一)总体目标。根据市委、市政府对崇明的战略定位和要求,按照《崇明生态岛建设纲要(2010—2020年)》明确的目标,积极探索低碳发展模式,到2015年,初步形成支撑现代化生态岛建设的绿色产业体系,基本形成与现代化生态岛相匹配的生态环境体系、基础设施体系和民生保障体系,努力形成与现代化生态岛相适应的社会建设与管理新格局。

(二)指标体系。围绕“十二五”时期规划总体目标,科学合理制定“十二五”规划指标体系,充分体现崇明发展的特色和亮点,重点突出经济发展、生态建设、民生保障和公

共服务。

表 2-1 “十二五”规划指标体系

分类	序号	指 标 名 称	属性	目 标	
经 济 发 展	1	全县增加值年均增长率	预期性	12% 以上	
	2	第三产业增加值年均增长率	预期性	14% 以上	
	3	县级财政收入年均增长率	预期性	10% 以上	
	4	全社会固定资产投资总额年均增长率	预期性	20% 以上	
	5	社会消费品零售总额年均增长率	预期性	16% 以上	
	6	全社会科技研究开发经费投入 占全县增加值比重	预期性	2.5% 以上	
生 态 建 设	7	环保投入占全县增加值比重	预期性	4% 以上	
	8	无公害、绿色、有机农产品认证面积占主要种植业面积比例 (绿色和有机农产品认证比例)	预期性	达到 70% (达到 15%)	
	9	化肥/农药施用强度	约束性	控制在 350 公斤/公顷以内 控制在 10 公斤/公顷以内	
	10	骨干河道水质达到 III 类水域比例	约束性	达到 90%	
	11	饮用水水源地水质达标率	约束性	达到 90%	
	12	城镇污水集中处理率	约束性	达到 85%	
	13	可再生能源建筑应用面积	预期性	100 万平方米左右	
	14	可再生能源发电装机容量	预期性	达到 18 万千瓦	
	15	森林覆盖率	预期性	达到 24%	
	16	城镇人均公共绿地面积	预期性	达到 12 平方米	
	17	自然湿地保有率	约束性	达到 43%	
	18	生态保护地面积比例	约束性	达到 77.4%	
	19	节 能 减 排	万元增加值综合能耗	约束性	下降 18% 左右
	20		工业和生活化学需氧量(COD)排放总量	约束性	控制在 7116 吨以内
	21		二氧化硫(SO ₂)排放总量	约束性	控制在 3675 吨以内
	22	废 弃 物 综 合 利 用	生活垃圾资源化利用率	预期性	达到 50%
	23		畜禽粪便资源化利用率	预期性	达到 80%
	24		农作物秸秆资源化利用率	预期性	达到 85%

民生保障	25	农村居民家庭人均可支配收入年均增长率	预期性	10%以上
	26	城镇居民家庭人均可支配收入年均增长率	预期性	9%以上
	27	新增就业	约束性	4.5万人以上
	28	农村社会养老保险金年均增长率	约束性	10%以上
公共服务	29	义务教育阶段生均事业经费支出	预期性	达到3万元
	30	每千人口床位数	预期性	达到5.7张
	31	人均公共文化设施面积	预期性	达到0.27平方米
	32	人均公共体育场地设施面积	预期性	达到2.6平方米
	33	享受机构养老服务人数 占全县老年人口比例	预期性	达到3%
	34	户籍人口平均期望寿命	预期性	达到81.3岁

第三章 经济发展与产业创新

以低碳发展为引领,加快产业结构战略性调整步伐,促进三次产业融合发展。到2015年,初步形成支撑现代化生态岛建设的绿色产业体系。

一、加快发展现代服务业

坚持现代服务业发展方向,不断拓展新领域,发展新业态,培育新热点,加快形成具有区域特色和优势的现代服务业框架。



图3-1 加快发展现代服务业

大力发展生态休闲旅游业。完善旅游规划体系,编制崇明、长兴、横沙三岛旅游发展总体规划。实施国家地质公园世界河口博物馆等项目,申报崇明岛世界地质公园。继续

推进东、中、西重点旅游区建设,重点打造崇东休闲运动会务旅游区,建设东滩湿地公园低碳旅游区等大型功能性项目。按照 5A 级景区标准,继续推进森林公园大众休闲娱乐旅游区建设,加快推进崇中南文化休闲旅游区建设。继续完善崇西明珠湖休闲度假旅游区配套服务设施,申报明珠湖—西沙湿地为国家 4A 级景区。加强旅游产业和其他产业融合发展,创新农业旅游发展模式,提升农业旅游品质;积极发展长兴岛工业旅游;依托长兴岛横沙门国家一级渔港建设,发展渔港风情旅游,联动发展横沙海岛休闲旅游;积极培育发展科普旅游和文化旅游等多元化旅游产品。加大旅游形象宣传力度,完善营销推广机制,优化旅游发展环境。积极培育旅游纪念品市场,延伸旅游产业链。到 2015 年,力争在引进大型旅游功能性项目上有所突破,游客接待量达 500 万人次。

积极发展生产性服务业。加快建设长兴海洋装备产业基地生产性服务业功能区,重点聚焦现代物流、科技研发、总集成总承包、商务、教育培训、咨询服务和节能环保服务等领域。着力打造陈家镇现代服务业集聚区,聚焦发展商务、科研教育、服务外包等现代服务业。依托崇明工业园区发展基础,加快培育总部型经济,启动建设崇明工业园区总部经济园。依托上海富盛经济开发区国际集装箱码头和岸线优势,适时发展以配套物流为主的物流业。以崇明现代农业园区农产品加工区建设为平台,大力发展农产品检测认证、仓储配送、贸易流通等服务业。

加快发展会议度假产业。以吸引商务会议(论坛)、地区性会议(论坛)和国际性会议(论坛)等入驻为目标,加快发展会议度假产业。结合规划布局和旅游资源分布,集中打造陈家镇·东滩地区、森林公园及周边地区、明珠湖及周边地区三个会议度假产业区域。加快建设若干会议中心和商务中心,构筑会议度假产业框架。积极引进会议专业服务机构,提升服务水平。到 2015 年,力争将崇明打造成长三角地区具有较强影响力的会议度假基地。

提升发展现代商贸业。强化商旅结合,结合交通格局变化和旅游资源分布,在主要交通节点和核心旅游景区,配置完善现代商业服务设施,完善和丰富现代商贸业态。结合重点城镇建设,积极配置综合购物中心、超市卖场和品牌专卖店等商业设施。进一步完善一般集镇商业设施,突出便利性和便民性,提升集镇服务功能。到 2015 年,力争社会消费品零售总额突破 100 亿元。

培育发展中高端养老产业。发挥“长寿之乡”品牌效应,依托存量资源和发展条件,在若干地区布局试点,规划建设中高端养老产业集聚区,同步发展老年医疗护理、老年咨询保健和老年文化娱乐等服务业。结合养老产业发展,积极开发系列养老产品,逐步延伸养老产业链。

加快引入国际教育产业。加强国际教育交流与合作,积极探索国际合作办学模式,打造陈家镇国际教育园区。努力引进国际课程,建立国际课程项目学校。发展国际化高等教育,积极引进国际知名高校在崇设立分校和研究机构。

探索发展康体疗养产业。依托生态优势,结合区域功能布局,探索发展以健康体检与休闲度假相结合的康体疗养产业。积极与高端健康体检服务机构、企业等合作,引进

体检康复中心、知名疗养医院和养生机构等,逐步打造康体疗养基地。

积极发展休闲运动产业。努力提升自行车赛事影响力,将环岛自行车赛打造成宣传崇明、招商引资、休闲运动的平台,打造成上海市第七大国际赛事。加强赛事旅游产品开发。依托上海崇明国家级体育训练基地、陈家镇郊野体育公园等功能性项目,加强体旅结合,推动休闲运动产业发展。

二、大力发展先进制造业

结合三岛功能定位和现代化生态岛建设要求,以长兴岛国家新型工业化产业示范基地建设为契机,进一步构建“一体两翼”工业格局,不断夯实海洋装备产业主导地位,努力培育发展新兴产业,为现代化生态岛建设提供重要支撑。



图3-2 “一体两翼”工业格局

进一步构筑“一体两翼”工业格局。着力推进长兴海洋装备产业基地建设,加快崇明工业园区和上海富盛经济开发区转型发展步伐,完善道路、电力等基础设施,推进生产、生活功能性配套项目建设。坚持土地节约集约利用,加快推进企业向园区集中,进一步完善、优化扶持政策,拓宽招商渠道,吸引优质企业入驻,健全、完善园区投资强度和产出指标的监督制约机制,提高园区竞争力。

着力发展海洋装备产业。全力支持中船长兴、中海长兴和振华重工三大企业发展,积极配合中船长兴二期工程等重大项目建设,进一步争取国家和上海装备制造业重大项目落地。推进长兴海洋装备产业基地落户企业建设,加快已落户企业建设进程。鼓励企业进一步引用高新技术,加快高端配套产品的研发和投产,不断延伸、优化海洋装备产业链。到2015年,力争海洋装备产业总产值达到600亿元。

积极培育发展汽车零部件、生物医药等新兴产业。结合崇明实际和现有产业基础,积极培育发展汽车零部件制造业,重点发展汽车安全零部件、汽车视觉安全系统、汽车标准件等行业。积极培育发展生物医药制造业,重点发展高端中药产品,探索发展生物诊断试剂、疫苗等行业。结合国家和市发展战略新兴产业契机,积极推进崇明生态岛智能电网产业示范基地建设。

三、积极发展高效生态农业

坚持“向高处走、向宽处扩、向远处望”的发展思路,加强农业产业化、标准化、市场化、组织化建设,使崇明成为全市农产品的重要生产基地。

推进产业化。强化农业区域布局,巩固崇明岛东部河蟹和特色蔬菜、中部优质大米、西部白山羊和经济林以及北部现代高效生态农业实验区为重点的农业生产格局。提升科技兴农水平,普及水稻育插秧机械化,培育发展种源农业。围绕国家可持续发展实验区建设,建成现代农业园区和东风西沙低碳农业园,加快低碳农业发展。积极引进和扶持壮大农业龙头企业,鼓励农产品加工企业向现代农业园区集中,加快发展绿色食品加工业。到2015年,力争绿色食品加工业产值达到15亿元。

专栏3-1 北部现代高效生态农业实验区

规划范围:崇明岛北部地区垦区(包括国有、集体土地),占地面积9.3万亩。

总体目标:成为崇明高效生态农业的先行区、农业高新技术的集聚区、优质农产品的生产加工区。

功能布局:实验区将形成“一核二带三区”的农业功能布局。“一核”即以崇明现代农业园区为核心区,建成特色果蔬生产展示区及农产品加工展示区。“二带”即以环岛河北横引河为轴线,依托森林公园、前卫村等旅游资源,在中东部垦区内建成农业旅游观光产业带以及为东中西部垦区重点种植业区提供配套的畜牧水产养殖产业带。“三区”即建成东至五效垦区、西至竖新垦区的特色果蔬及种源产业区;东至新河垦区、西至城桥垦区的有机绿色食品产业区;东至庙镇垦区、西至新村垦区的循环农业产业区。

推行标准化。进一步完善农业基础设施,加快推进标准化示范基地建设。完成5万亩高标准农田设施、1.6万亩设施菜田建设。创建国家级蔬菜标准园1个、市级蔬菜标准园3—5个。修订60项左右有机、绿色、无公害农产品生产操作规程。加强质量监管体系建设,提高绿色、有机农产品生产能力。完成国家级生态农业标准化综合示范县创建工作。到2015年,力争无公害、绿色、有机农产品认证面积占主要种植业面积比例达到70%。其中,绿色和有机农产品认证比例达到15%。

突出市场化。以市场为导向,加强品牌建设和宣传。推广有机、绿色、无公害产品和国家地理标志保护产品认证,扩大认证产品规模,提高认证农产品的销售量和比重。培育壮大特色农产品品牌8个以上,鼓励、推广崇明优质特色农副产品使用绿联会标识,提高崇明农产品知名度。构建和完善农产品市场流通体系,加强“农超”对接,扩大市区营销网点规模,建设农产品网络销售平台。到2015年,力争在市区建立营销网点500个,销售额达到10亿元。

加强组织化。进一步整合优势资源,培育一批产业规模较大、运作较为规范、市场竞争力较强、带动作用明显的农民专业合作社。到2015年,力争创建50家市、县级农民专

业合作社。推进农业管理体系现代化,形成以农民专业合作社为主要形式、与行业协会和社会中介相结合的农业生产、流通、服务体系。

第四章 资源利用与环境保护

贯彻落实《崇明生态岛建设纲要》,强化资源节约利用,大力推进生态建设与环境保护。到 2015 年,基本形成与现代化生态岛相匹配的生态环境体系。

一、加大自然资源保护和利用力度

坚持保护与利用并举,充分发挥耕地、绿地、林地和湿地的综合生态功能,不断提升生态环境品质。

加强土地资源节约集约利用。完善土地利用规划体系,合理配置土地资源,到 2015 年,基本农田保有量保持 110 万亩。加强土地用途管理,建立和完善土地资源利用的综合评价体系。着力盘活集体建设用地存量以及其他闲置土地,推进土地复垦整理,有序推进城乡建设用地“增减挂钩”工作,保障建设用地供应总量。

推进绿化林业建设。积极推进乡镇公共绿地建设,重点建设陈家镇、崇明新城、长兴等地区大型公共绿地和公园。到 2015 年,力争城镇人均公共绿地面积达到 12 平方米。结合重点地区、重点道路、市县级河道、滩涂等建设,建成一批生态公益林,启动青草沙水库生态涵养林工程。进一步鼓励发展经济林。强化林业生态与景观功能相结合,优化林相结构,提升林业景观功能。积极协调光明集团、上实公司推进林业建设,提高森林覆盖率。

加强滩涂湿地和野生动植物资源保护。以东滩高碳汇自然生态系统示范区建设为抓手,推进湿地资源保护修复和合理开发。实施保滩促淤工程,加强滩涂种青,推进内坡内青坎综合整治。进一步加强东滩鸟类自然保护区、长江口中华鲟自然保护区管理和建设。加强海洋资源保护和管理,推进海洋资源合理利用。

专栏 4-1 东滩高碳汇自然生态系统示范区

以崇明东滩国家级鸟类自然保护区内 3.7 平方公里的湿地修复区作为高碳汇河口湿地示范区,将围堤内 500 亩低碳型沿海防护林区作为高碳汇林业示范区,开展自然生态系统碳汇能力分析及评估,建设温室气体监测技术体系与管理平台,开展受损湿地碳汇功能修复技术与工程展示、林地碳汇功能保育与低碳防护林建设。

进一步优化横沙岛生态环境。围绕休闲度假岛建设总目标,按照休闲度假、旅游观光、生态保障的功能定位,在保持优良自然环境的基础上,进一步加强环境治理,不断提升整体环境质量。

二、加强废弃物综合利用

坚持减量化、无害化、资源化的原则,加强农业面源污染治理,提升废弃物资源利用水平,推动循环经济发展。

加强农业面源污染治理。推进标准化畜禽、水产养殖场建设和改造。实施规模化畜禽养殖场、中小型生猪养殖户沼气工程。到2015年,力争畜禽粪便资源化利用率达到80%。积极推广种养结合生产模式,实施有机肥生态还田。鼓励农作物秸秆机械化还田,积极引导秸秆产业化利用。继续推广测土配方施肥和绿肥种植。积极开展高效、低毒、低残留农药试验示范。加强废弃农药瓶、农用薄膜等农业污染物的收集与处置工作。

加强生活垃圾资源化利用。完善生活垃圾分类投放、收集、转运、处置体系,提高分类运输和分类处置利用水平。进一步巩固、完善农村生活垃圾收集处置系统。推进生活垃圾综合处理二期工程,改造提升陈家镇、城桥镇、三星镇生活垃圾中转集约处理系统。实行餐厨垃圾单独收集、运输和处置,完善餐厨垃圾处理系统。到2015年,力争生活垃圾分类收集覆盖率和生活垃圾资源化利用率均达到50%。

提高其他废弃物综合利用水平。加强工业固体废物综合利用设施建设,有效处置工业固体废物。积极开展污水处理厂污泥处置,提高污泥资源化利用水平。完善危险废物、医疗废物集中收集与安全处置系统,建立健全危险废物收集、贮存、运输、处置的全过程环境监督管理体系。加强建筑垃圾综合利用。

三、促进能源高效利用和节能减排

围绕国家绿色能源示范县建设和可再生能源建筑应用示范县建设,加强可再生能源开发,推进工业、交通等领域节能,控制污染物排放,确保完成市下达的节能减排指标。

专栏4-2 崇明国家绿色能源示范县和可再生能源建筑应用示范县

一、国家绿色能源示范县

背景:2010年10月28日,国家能源局、财政部、农业部授予崇明“国家绿色能源示范县”称号,使崇明成为全国108个国家绿色能源示范县中的一员。

建设重点:开发利用可再生能源、建立农村能源服务体系、加强农村能源建设和管理等。

总体目标:为农村居民生产生活提供现代化的绿色能源和清洁能源。

二、可再生能源建筑应用示范县

背景:2010年7月9日,国家财政部、住房和城乡建设部批准崇明创建可再生能源应用示范县。

建设重点:以在农村学校、医院等建筑中推广浅层地热能、太阳能等可再生能源应用示范为重点,推进可再生能源在建筑中的应用。

推进可再生能源开发利用。扩大可再生能源开发利用规模,提高可再生能源应用比

例。加大风能开发利用力度,建设北沿、北堡港、青草沙等风电场,扩建前卫风电场。加强太阳能开发利用,推广太阳能光电建筑一体化和太阳能热利用。深化浅层地热能开发利用,推进地源热泵系统在机关办公大楼、宾馆、新建商品房等建筑中的应用。进一步建立健全可再生能源建筑应用激励机制。稳步推进秸秆、畜禽粪便等生物质能利用,建成竖新镇生物质发电等项目。

开展能源审计和合同能源管理。实施重点耗能企业能源审计,探索开展机关办公建筑和大型公共建筑能源审计和分项计量,鼓励并推动重点耗能单位开展合同能源管理和能源对标管理。

专栏 4-3 企业能源审计和合同能源管理

企业能源审计,是集企业能源核算系统、合理用能的评价体系和企业能源利用状况审核考察机制为一体的科学方法。它科学规范地对用能单位能源利用状况进行定量分析,对企业能源利用效率、消耗水平、能源经济与环境效果进行审计、监测、诊断和评价,从而寻求节能潜力与机会。

合同能源管理,实质是以节省的能源费用支付节能项目投入成本的节能业务方式。节能服务公司与客户签订节能服务合同,为客户提供包括能源审计、项目设计、项目融资、设备采购、工程施工、设备安装调试、人员培训、节能量确认和保证等一整套的节能服务,并从客户实施节能改造后获得的节能效益中回收投资和取得利润。

强化工业节能降耗。进一步优化工业结构,继续淘汰高能耗、高污染、低效益企业。大力开展重点耗能企业节能技术改造,提高能源利用效率。积极推广节能降耗技术,鼓励企业应用节能新技术、新工艺、新设备。

加强建筑节能。对新建、改建、扩建的公共、居住建筑项目严格按 65% 节能标准实施,推进 10 万平方米既有建筑节能改造。加强农村建房节能指导,鼓励使用新型墙体材料,建立健全农民建房节能服务体系。积极培育建筑节能服务市场。

推进交通节能。加强交通行业节能管理,逐步淘汰高耗能、高排放的公共交通运输工具和设备。鼓励引进、应用新能源汽车等环保交通工具,积极构建“低排放、低噪声、低能耗”的绿色城乡交通体系。

加强其他领域节能。进一步推进教育、卫生等公共机构节能,健全公共机构节能管理制度,降低设备能耗和办公消耗。以创建“绿色旅游饭店”为抓手,建立符合崇明实际的旅游饭店节能考核体系,积极引导旅游饭店实施节能技术改造。

加强污染物排放总量控制。按照国家及市的总量控制要求,制定行业、区域污染物排放总量控制分配方案,进一步明确污染削减责任,控制工业和生活化学需氧量(COD)、二氧化硫(SO₂)等污染物排放总量。加强污染物排放总量动态管理,严格实施排污许可证制度,加大对无证、超量排污企业的查处力度,强化污染物排放总量跟踪监控,完善企业排污申报制度。

四、强化环境污染治理

继续滚动实施环保三年行动计划,强化水环境保护与治理,完善环境监测体系,不断改善生态环境质量。

加大水环境保护与治理力度。完善水系网络,推进河道整治,实施环岛河南横引河东段和西段、县级骨干河道等综合整治工程,启动河道生态治理工程。完善污水收集处置系统,加强污水管网建设,建成陈家镇、明珠湖污水处理厂。进一步推进农户生活污水处理工程,提高农村污水处理能力。继续实施危闸、危桥改造和部分地区大堤标准化达标工程。推进崇明中北部除涝工程。

提升大气环境质量。加强重点企业在线监控,推进燃煤锅炉烟气脱硫和除尘设施改造。继续开展陈家镇、城桥镇和主要风景区扬尘污染控制区建设。不断加强建筑工地、堆场、道路等各类扬尘污染的全程监管,加大机动车尾气污染控制力度。到2015年,力争环境空气质量优良率达到90%以上。

加强噪声污染防治。完善噪声污染防治系统,加强噪声污染源日常监管和治理,进一步建设噪声重点控制区,实施重点项目和重点区域专项监测。到2015年,力争区域环境噪声达标率达到100%。

推进环境监测能力建设。优化完善环境监测体系,提高环境监测水平。完善监测装备配置,新建崇明生态环境监测实验大楼。结合地区开发、基础设施等建设,增设空气质量、饮用水水源水质等自动监测点。逐步实施土壤、地下水和生物多样性监测。

第五章 基础设施与安全保障

坚持以人为本、建管并举、安全为先,大力加强基础设施和安全保障体系建设。到2015年,基本形成设施完善、功能齐全、保障有力的现代基础设施体系。

一、提升内外交通承载能力

以沪崇苏大通道建设为重点,推进三岛公路建设,提高配套水平,完善大交通一体化网络体系。

积极对接国家高速干线。以完善沿海交通大通道体系为依托,积极配合崇启通道上海段建设。提高公路运行能力,完善三岛道路网络,建设向化公路、北陈公路等配套公路,协调推进陈海公路东段改建工程。到2015年,力争全县公路总里程达到3288公里。进一步推进市政道路建设,完善市政路网。

提升公共交通综合运能。启动轨道交通过江工程前期工作。适时推进陈家镇、崇明新城等综合客运交通枢纽工程。增强三岛长途客运能力,完善联接市区的公交线路。结合城镇建设,优化县域内公交线网。继续加强农村公路建设。进一步提高“村村通”公交运能。

二、增强资源保障和服务能力

加强能源资源基础设施建设,完善安全保障体系,提高综合调控和服务能力。

实现三岛天然气全覆盖。配合长三角地区天然气主干管网建设,推进江苏南通-崇明岛-长兴岛-浦东五号沟天然气主干管网工程,实现沪、苏气网互联互通。结合天然气主干管网工程,启动建设横沙岛天然气卫星站。

全面提升供电能力。优化三岛电源结构,关闭崇明堡镇燃煤电厂,建成上海申能崇明燃气电厂。提高供电可靠性,建设500千伏及若干220千伏、35千伏输变电项目,加快实施北部现代高效生态农业实验区和农村地区低压电网改造。推进陈家镇智能电网试点建设。实施崇明电力体制改革。

专栏5-1 智能电网

智能电网是以特高压电网为骨干网架、各级电网协调发展的坚强电网为基础,以通讯信息平台为支撑,具有信息化、自动化、互动化特征,包含发电、输电、变电、配电、用电和调度各个环节,覆盖所有电压等级,实现电力流、信息流、业务流的高度一体化融合的现代电网。

全面实现供水集约化。建成东风西沙原水水库及陆域输水管网。建成城桥、堡镇、陈家镇、崇西水厂,归并小水厂,形成“一网四厂”供水格局。协调推进长兴、横沙两岛供水集约化。健全饮用水安全保障体系。

三、加快信息化建设步伐

以电子政务、电子商务和电子社区发展为抓手,促进信息技术在经济社会各领域的广泛应用,提升信息化应用效能。

积极打造电子政务平台。建立和完善统一的电子政务支撑平台,完善网上行政审批“一站式”服务功能。推广办公自动化(OA)系统应用,基本形成政府业务协同办理和网上服务格局。

加强信息技术应用和共享。推进重点企业信息化改造。提升社区信息化水平,增强教育、农业、旅游等重点领域以及农村地区的信息化建设、服务和管理能力。

优化信息基础设施。推进信息基础设施集约化建设,扩大信息网络规模。推进现代移动通信网应用。加强信息安全保障。到2015年,力争全县无线网络覆盖率达到92%以上,有线网络用户接入率达到96%。

四、完善安全保障体系

加强城镇应急管理系统建设,提高保障公共安全能力和应对突发公共事件的预警、处置能力。

完善国防动员体系。加强国防后备力量建设,健全、完善国防动员预案。完善国防基础设施,加大军事设施保护力度,积极为驻崇部队建设提供服务。深入推进全民国防教育,进一步开展拥军优属、拥政爱民和军民共建活动。

加强应急体系建设。围绕应急管理“测、报、防、抗、救、援”六个环节,着力完善应急防范、应急处置、应急保障和恢复重建四大体系。进一步加强应急管理平台建设,完善“110”综合接报平台和县政府应急平台。建立群众性现场初级急救培训长效机制,增强人民群众逃生避险、自救互救能力。

提高防灾减灾能力。结合大型公共设施建设,加强地下防护空间、民防工程和应急避难场所建设。完善消防预案,加强消防基础设施建设,突出提高居民集中区、学校、医院和大型商场等公共场所的消防安全水平。完善三岛防汛体系,重点提高城镇地区排涝能力。加强防震安全工作,在工程项目设计中充分考虑地震安全性评价结果和抗震设防要求。完善气象综合探测系统,提高气象灾害预警能力。

第六章 城镇体系与新农村建设

进一步完善三岛规划体系,优化城镇空间布局,协调推进重点城镇、一般集镇和新农村建设。

1、完善三岛规划体系

坚持规划先行,进一步深化岛域各类规划,强化规划指导性和权威性,全面有效地推进各项规划实施。

深化完善三岛总体规划。加强三岛总体规划的评估深化工作,进一步优化三岛七大功能分区定位。在坚持跨越式发展和“两个留足”前提下,进一步深化三岛城镇空间布局。深化三岛城乡规划体系,适时调整人口和建设规模。结合三岛总体规划调整,进一步完善各项专业规划。

专栏 6-1 两个留足

即留足湿地、河湖、森林等自然生态涵养空间,留足适宜未来国内各类大型项目布点的多种选址空间,处理好经济发展与环境保护、近期开发和长远规划的关系。

优化三岛城镇体系。优化城镇功能定位,适时评估、调整城镇规划,逐步构建以崇明新城、陈家镇、长兴镇为核心,点片结合、体系完整的链状城镇群。

编制控制性详细规划。根据城镇建设时序和空间布局,加快推进重点地区、重要旅游功能区等控制性详细规划的编制工作,进一步提高控制性详细规划的覆盖率。

二、全面建设重点城镇

按照“高起点规划、高水平建设、高标准推进”的原则,着力推进陈家镇、崇明新城、长兴镇三大重点城镇建设,提高城镇服务能力,凸显辐射、带动效应。

全力推进陈家镇建设。着力推进国际实验生态社区、国际论坛商务区、裕安中心社

区和滨江体育公园社区等各功能区开发建设。建成东滩大道三期、四期等一批主干道,同步推进各组团区域内道路建设,形成“三纵四横”骨架道路网络。建设中央景观湖,完善各组团区域内水系网络。加强电力、燃气、通讯设施建设,提高配套服务水平。建设上海崇明国家级体育训练基地、陈家镇郊野体育公园及滨江体育公园社区星级酒店等一批功能性项目,提升服务功能。

加快推进崇明新城建设。坚持走特色发展道路,不断提升新城服务功能,建设行政中心、政法系统大楼、文化科技中心、档案馆等一批功能性项目。优化新城景观功能,开挖景观湖,建设金鳌山公园绿化带,基本完成新城核心区建设。启动新城东区建设,延伸新城道路网络,建设崇州路、佘山岛路等一批道路。坚持新城开发与旧区改造并举,实施以改善居住条件为主的西区改造,完善城镇建设框架。

着力推进长兴镇建设。围绕打造“世界先进的海洋装备岛、上海的生态水源岛和独具特色的景观旅游岛”的规划目标,加快推进长兴镇西区建设,启动马家港老镇区改造。实施潘圆公路等一批骨干道路工程和与之相配套的绿化工程,形成与新市镇建设相适应的道路网络。实施骨干河道网络体系建设,引入青草沙水库水源。完善和优化教育、文化、体育等社会事业配套设施,建设江南技工学校、外来人口管理中心、马家港公共活动中心等一批功能性项目,不断提升现代化海岛城镇功能和品位。

三、调整优化城镇发展格局

按照城乡一体化发展要求,进一步优化城镇空间布局,加强城镇空间结构联动,构建层次丰富、特点鲜明的城镇体系。

优化城镇空间布局。结合产业布局和发展导向,依托城镇发展基础和特色,进一步优化城镇规模结构。加强资源整合,统筹规划,促进基础相近、区位相邻、功能相符的乡镇联动发展,进一步增强区域发展活力。

打造特色风貌小镇。依托重点城镇开发、重点景区建设等,结合区位条件和发展基础,通过宅基地置换等途径,进一步优化功能,加强区域优势互补,建设若干自然环境优美、产业特色鲜明、吸引力强的特色风貌小镇。

巩固一般集镇建设。完善基础设施配套,加强服务功能建设,积极改善集镇面貌。深入挖掘乡镇特色和优势,巩固一般集镇发展基础。围绕增强乡镇经济发展活力、缓解本地农村富余劳动力就业压力,结合产业发展导向,着力盘活乡镇存量资源,积极引进吸纳就业强、经济效益好、发展前景广的企业或产业。

四、推进新农村建设

以实现“两个缩小”为目标,加强农村、农业环境保护,改善农村生产生活条件,完善公共服务配套。

专栏 6-2 两个缩小

即:一是缩小崇明城乡间的差距;二是缩小崇明农村与上海市郊平均水平的差距。

改善农村、农业生态环境。围绕高效生态农业发展,加强政策和项目聚焦,不断改善农村、农业生态环境。开发农业生态环境保护和资源综合利用技术,推进循环农业建设,提升农村、农业生态环境质量。进一步依法加大违章建筑拆除力度,继续改善村容村貌。

加强农村基础设施建设。进一步推进农村道路、桥梁、水系、电力等基础设施改造和建设,提高城乡基础设施一体化水平。结合现状条件和地域特色,合理引导和控制三岛农村居民点布局,有序推进中心村建设。

促进农村公共服务均等化。加强农村公共服务设施建设,提高农村教育、卫生、文化、体育等公共服务水平,促进城乡基本公共服务均衡发展。加大对农村公益性项目建设投入力度,推进各类村级便民服务设施建设,全面实现村级办事处一体化目标。

建立农民增收长效机制。积极拓宽非农就业渠道,支持农民自主创业。加大农村富余劳动力培训力度,增强非农就业技能,提高农民的工资性收入。通过鼓励发展经营性不动产等方式,增强农村集体经济活力,提高农民的财产性收入。健全农业补贴等扶持保护制度,鼓励调整种养业结构,提高农民的经营性收入。健全城乡社会保障体系,逐步提高农民的转移性收入。

第七章 社会事业与公共服务

着力推进教育、科普、卫生等各项社会事业发展,完善配套服务设施,不断提升公共服务水平和质量。

一、推进教育事业发展

全面贯彻实施国家和上海教育规划纲要战略部署,完善教育公共服务,统筹城乡教育资源配置,基本形成以开放多样、高标准高质量为特点的现代教育体系和学习型社会为标志的终身教育体系。

推进基础教育均衡优质发展。优化配置学前教育资源,加大园际间教师资源均衡配置力度,建立全覆盖、高质量的现代学前教育体系,确保常住人口适龄儿童基本学前教育及看护服务全覆盖。基本实现符合条件的外来务工人员子女义务教育享受与本地学生同等待遇。建立义务教育资源均衡化配置机制,重点向薄弱地区倾斜,促进城乡教育公共服务一体化发展。坚持多样与特色发展相结合,促进高中教育优质发展。进一步改善办学条件,继续实施中小学校舍安全工程。根据城镇建设与产业发展需要,加快建设一批幼儿园、中小学。进一步完善生态教育体系,打造生态教育品牌,使生态教育在市内外有较为广泛的影响,并加强国际合作和交流。

提升职业教育服务经济社会发展的能力。以就业市场为导向,以企业为依托,建立和完善多层次的职业教育培训体系。整合资源,进一步优化职业学校布局,新建上海市工程技术管理学校长兴校区,形成“一校两区”新格局。进一步调整优化职业教育专业设置,重点开发与产业发展相适应的培训科目。积极推动中等职校与高职院校开展中高

职贯通培养,拓宽就读通道。鼓励和引导社会办学单位开展职业培训,推动民办职业培训健康发展。加强社区教育网络建设,推进市民终身学习。

加强师资队伍建设。实施师德建设工程,建立以学生、家长为基础的师德监督机制。完善评价和激励机制,逐步形成以业绩和能力水平为导向的教师评价机制。进一步探索有利于区域内教师合理流动的机制,推进教师有效有序流动。完善教师培训机制,加大基于实践的基地式跟岗培训力度,不断提高教师培训效益。加强骨干教师队伍建设,继续实施“双名”工程。

二、推进科普事业发展

加强科普设施建设,积极打造具有“低碳科普”和“农村科普”特色的全国科普示范县。

完善科普设施。建成崇明生态科技馆。推进国家级、市级、县级科普教育基地三级联创工作。推进县级科普示范镇建设,建设乡镇科普体验室。加强乡镇科普工作的运行管理。完善村级科普画廊。启动居委会科普画廊建设。

提升科普能力。聚焦青少年、农民等重点人群,开展各类科学普及活动。推动科普活动品牌创新,加强国内外生态科普项目交流与合作。加强科普专职人才和科普志愿者队伍建设。到2015年,力争人均科普经费达到8元。

三、优化公共医疗卫生体系

全面贯彻落实国家和市医改方案,推进区域医疗服务联合体建设,完善医疗机构布局,提高公共卫生服务能力。

加强公共卫生体系建设。实施新一轮公共卫生体系建设行动计划,进一步理顺公共卫生机构管理体制和运行机制。建设由三级综合性医院、二级综合性医院和二级专科医院、社区卫生服务中心组成的区域医疗服务联合体。完善县级疾病预防控制、卫生监督、妇幼保健、精神卫生、健康教育等专业公共卫生服务网络。加大重大疾病和公共卫生危害因素防控力度,健全传染病监测、预警和应对系统。启动卫生系统信息化建设,提高卫生资源使用效率。

加强医疗救治系统建设。完善院前急救网络,提高院前医疗急救能力。完善传染病医疗救治网络。健全采供血服务网络。完善围产监护和危重孕产妇救治网络。加强医疗救治应急处置队伍建设。

完善医疗机构布局。改扩建新华医院崇明分院,完成三级综合性医院创建。完成堡镇医院二级甲等医院创建。加强庙镇医院功能转换工作,统筹建设县中医医院和县妇幼保健院。改扩建精神卫生中心。建设江南职工医院。

加强医疗卫生人才队伍建设。实施名医工作室工程、重点学科建设计划、医疗卫生高级人才孵化计划、导师制培养计划和医务人员三年轮训计划。

四、加快文化、体育事业发展

加强文化、体育内涵建设,完善配套服务设施,推进文化、体育事业不断发展。

加强文化事业建设。丰富年度文化艺术节内涵,推进文化下乡“百千万”工程,积极实施传统节日、重大节庆等各类群众文化活动。进一步举办各种文化论坛,不断扩大文化影响力。继续加强市级非物质文化遗产名录的申报工作,加大国家级非物质文化遗产项目的保护和传承力度。推进文化设施建设,建成新城图书馆、文化馆,新建新城影剧院,完成明代演武厅重建。加强社区文化活动中心建设和管理,提高其服务水平。

加强体育事业建设。完善体育公共服务体系,积极落实全民健身实施计划。加强体育设施建设,启动建设崇明体育中心,完善体育学校布局,推进乡镇、村(居)“四个一”工程。举办全县运动会,开展全民健身日、全民健身节、三大赛一展示以及重大节日节庆体育活动。实施体育资源下乡工程。加强奥运后备人才培养,推进体教结合。提升重大赛事承办能力,强化赛事影响力,继续积极引进有影响力的国际、国内重大赛事。进一步办好国际自盟女子公路世界杯赛和环岛赛等重大赛事。

五、推进妇女、儿童、残疾人事业发展

保障妇女、儿童、残疾人合法权益,促进社会公平发展。

加快妇女、儿童事业发展。进一步优化妇女就业环境,促进妇女充分就业。保障妇女合法权益,提高妇女身心健康水平。构建儿童福利体系,完善多维保护网络,促进儿童健康发展。

推动残疾人事业建设。建立残疾人社会保障体系和服务体系基本框架,促进残疾人生活、基本医疗、康复服务、文化教育等全面进步,努力使残疾人权益得到充分保障。

第八章 社会建设与社会管理

加强社会建设,提高社会管理水平。到2015年,努力形成与现代化生态岛相适应的社会建设和社会管理新格局。

一、促进居民就业

坚持劳动者自主择业、市场调节就业和政府促进就业,拓宽就业渠道,加强就业技能培训,提高就业服务水平,促进劳动关系和谐。

多渠道增加就业。积极促进经济发展与扩大就业相结合,建立产业扶持与促进就业的政策联动机制,大力支持就业容量大的服务业、中小企业发展。调整优化促进就业政策,重点在有序引导劳动力岛外就业、扶持困难群体就业等方面加大政策扶持力度。进一步建立健全鼓励劳动者自主创业、自谋职业的政策,引导劳动者自主就业。

加强职业技能培训。围绕产业发展,发挥既有培训机构功能,积极促进职业技能培

训与主导产业发展相结合,有针对性地实施职业技能培训,提高劳动者就业能力。进一步加大定向培训的扶持力度,提高定向培训与就业的结合率。

提高就业服务水平。完善就业服务网络,健全就业服务体系。加强就业指导,进一步发挥村级就业援助员和就业服务工作平台的作用,推进劳动力资源信息与就业信息无缝对接。引导公共职业介绍机构提高就业服务质量和效率,疏通劳动力市场就业渠道。加强政策宣传,发挥市、县促进就业政策效应。

二、健全城乡社会保障体系

坚持广覆盖、保基本、多层次、可持续方针,推进社会保障体系建设,不断提高城乡居民社会保障水平。

完善农村社会养老保险制度。按照市政府统一部署,全面实施新型农村社会养老保险制度,完成从旧农保向新农保的制度转换,不断提高农村社会养老保险标准和水平。“十二五”时期,力争农村社会养老保险金年均增长率达到10%以上。

完善医疗保险制度。贯彻落实国家医改政策,稳步推行医疗保险制度改革,进一步完善医疗保险体系,实现居民医疗保险全覆盖。深化农村合作医疗保险制度,逐步提高统筹水平和报销比例,进一步减轻农民就医负担。

完善住房保障体系。结合重点城镇开发,加快推进配套商品房建设,有序扩大普通商品房建设规模。逐步扩大廉租住房受益面,实现符合条件的住房困难家庭应保尽保。加大实物配租房源统筹力度,进一步推进经济适用住房建设,新建经济适用住房12万平方米。到2015年,力争累计新建住宅总量达到750万平方米。推进东平、新海两镇小区综合改造,分类、分步推进其他乡镇旧公房综合改造。健全住宅建设管理体系,完善住宅配套设施功能。探索建立物业管理新体制,提高物业管理标准 and 专业化水平。

完善社会救助体系。深化“一口上下”社会救助机制,创新救助方式,逐步实现由单一的“收入型”贫困救助方式向综合的“支出型”贫困救助方式转变。探索建立贫困申报机制和收入核对机制。健全以社会救助为基础、以促进就业为导向、与保险制度相衔接、以慈善事业发展为补充的四环联动机制。充分发挥红十字会在人道救助领域的助手作用,提高救灾、救护、救助能力。大力实施农村困难和低收入家庭危旧房改造工程,改善农村困难和低收入家庭的居住条件。

完善其他保险制度。进一步扩大失业、工伤、生育保险覆盖面。加强来沪从业人员参保工作,扩大来沪从业人员综合保险覆盖面。推动普惠型社会福利事业发展,提高社会弱势群体保障水平。鼓励开展社会慈善、社会捐赠、群众互助等社会扶助活动,积极营造全民参与互助的社会氛围。

三、完善为老服务体系

积极应对人口老龄化,巩固完善家庭自我照顾、社区居家养老服务与机构养老为一体的“9073”养老服务格局,提高老年人健康水平和生活质量。

指 60 岁以上老年人 90% 由家庭自我照顾, 7% 享受社区居家养老服务, 3% 享受机构养老服务。

提高养老服务水平。拓展社区居家养老服务, 培育社会化养老服务组织, 提高各类助老活动服务水平, 建立多层次养老服务体系。到 2015 年, 力争享受社区居家养老服务对象人数占全县老年人口的比率达到 7%, 养老机构标准化床位数达到 6400 张。开展多种形式的老年教育, 加强老年人健康干预、心理慰藉工作, 维护老年人合法权益, 提高老年人生活质量。建立 60 岁以上老年人个人健康档案, 实施老年人免费健康检查。扩大长寿政策覆盖面, 放宽享受高龄老人补贴的年龄条件, 逐步提高高龄老人补贴标准。

完善老年服务设施。提高养老服务能力, 适时新建县级老年福利院, 加快推进乡镇老年福利院标准化建设。完善县、乡镇两级老年服务设施, 建设县、乡镇老年活动中心, 逐步满足老年人服务需求。

四、加强社会管理

坚持以人为本、服务为先、社会参与、共建共享, 转变社会管理理念, 加强社会管理体制、队伍和能力建设, 加快形成党委领导、政府负责、社会协同、公众参与的社会管理新格局。

加强人口综合服务和管理。完善计划生育利益导向机制, 加强计划生育公共服务体系建设。推进计划生育信息化建设。健全人口管理基础网络, 完善人口综合服务和管理体制。健全来沪从业人员服务管理机制, 强化居住证和居住管理, 引导来沪从业人员合理有序流动。整合、充实社区综合协管员队伍, 加强社区综合协管员队伍组织化建设。

完善社会管理体制。加强社会综合管理和城乡管理资源的整合, 完善条块协同机制, 推进基层社会管理力量和服务力量的优化联动, 健全网格化管理机制, 形成权责一致、资源优化、条块结合、联动联勤的社会管理新模式。加强社会政策综合平衡, 形成综合部门牵头、专业部门协同的政策制定和统筹机制。

加强基层社区建设。发挥社区党组织的领导核心作用, 完善社区治理结构。进一步建立健全以村(居)党支部为核心, 以村(居)民委员会、村(居)民代表会议、业主委员会等多元参与的村(居)工作格局。推进居委会直选和村委会海选, 全面推行“四议两公开”工作法, 推广听证会、协调会、评议会等民主管理制度, 健全党代表、人大代表等联系社区制度, 完善社区居民参与重大公共政策制定、实施、评估和监督机制。整合社区公共服务资源, 完善和规范社区事务受理服务中心、社区卫生服务中心、社区文化活动的中心的服务功能、运作模式, 逐步提高公共服务设施综合效能。

培育发展社会组织。完善社会组织自我管理、自我服务、自律自治的运作机制, 逐步提高其承接政府委托职能的服务能力。加大对社会组织发展的支持力度, 完善鼓励社会组织参与社会建设的政策。大力发展公益性社会组织, 支持发展行业性社会组织。健全公共财政对社会组织的资助和奖励机制, 逐步加大政府购买公共服务的力度和扩大购买公共服务的范围。

五、加强精神文明建设

加强精神文明建设,推进志愿服务事业发展,努力提升崇明三岛文明程度和市民素质。

加强公民思想道德建设。贯彻落实《公民道德建设实施纲要》,弘扬爱国主义精神。加强社会公德、职业道德、家庭美德和个人品德建设。广泛开展反封建、反迷信、反邪教等宣传教育活动,不断增强抵制封建迷信和歪理邪说的能力。

推进精神文明创建活动。广泛开展文明乡镇、文明村、文明小区、文明单位等群众性精神文明创建活动,并发挥其示范带动作用。健全文明指数测评体系,促进环境文明、秩序文明和服务文明。切实加强全民生态文明宣传教育,大力普及生态知识,营造生态文明建设的浓厚氛围。充分发挥工会、妇联、共青团等人民团体联系群众的桥梁和纽带作用,反映群众利益,为群众代言。尊重、关心少数民族,切实维护其合法权益,促进民族团结。合理规划布局宗教活动场所,推进崇主堂、慎修庵迁建工程。进一步做好港澳台侨工作。

推进志愿服务事业发展。普及志愿理念,弘扬志愿精神,努力营造关心、支持和参与志愿服务的浓厚社会氛围。完善县志愿者协会、乡镇和委局志愿者总队、基层志愿者服务队三级管理网络。健全志愿服务活动运行机制,规范招募注册、培训管理、激励保障等工作,加强对志愿服务活动的组织领导,推动志愿服务健康发展。

加强和改进未成年人思想道德建设。进一步引导未成年人树立正确的理想信念和价值取向。建立健全网吧、校园周边等社会文化环境净化工作机制。免费开放各类教育基地和公益性文化设施。开展道德教育主题活动,加强未成年人心理健康教育。加强对来沪从业人员子女和失学、失管未成年人等特殊群体的关爱。

六、维护社会稳定

不断拓宽民意表达和诉求渠道,努力化解社会矛盾,确保广大人民群众的人身财产安全和社会和谐稳定。

创新矛盾预防和化解机制。积极推行重大事项社会稳定风险分析和评估机制,使之成为政策制定和项目审批的重要依据。健全社会矛盾化解机制,加强和改进信访工作,积极构建人民调解、行政调解、仲裁调解和司法调解联动的基层大调解格局。关注网络民意,拓宽民意表达和诉求渠道。完善重大公共安全事件、群体性事件的预防预警和应急处置体系,提高应急管理能力。

维护社会安定。结合城镇建设,探索开展地区综合管理和应急联动试点工作,提高社会管理和行政执法的综合效能。依法加强社会治安综合治理,深入推进平安建设。完善社会治安防控体系,加强城乡社区警务、群防群治等基层基础建设,加强政法队伍建设,增强公共安全和治安保障能力。严密防范,依法严厉打击各种违法犯罪活动,切实保障人民群众人身和财产安全。加强预防和减少犯罪体系建设,深化禁毒、社区矫正、青少年事务等工作。稳妥推进社区检察室建设,将法律监督的触角延伸到基层。

加强食品安全等管理。加强食品安全监管,建立覆盖城乡的两级政府、三级管理、四级食品安全网络,推进食品安全示范乡镇创建。健全安全生产监管体制,全面实施“金安”工程。进一步强化边防、检验检疫等工作。

第九章 深化改革与创新机制

以深化改革和创新机制促进发展,健全、完善现有各项发展制度,加快形成更具活力的发展环境。

一、完善县与乡镇财政管理体制

以实现乡镇公共服务均等化为目标,进一步理顺县、乡镇两级政府事权,调整优化县与乡镇两级政府财政配置,同步适度下沉财权与事权。进一步明确托底保障范围和标准,实行基本支出托底保障制度。加大对村(居)委会转移支付力度,充分发挥村(居)委会等基层组织作用。

二、优化产业发展环境

聚焦重点产业、新兴产业和重点地区,进一步整合、优化现有产业扶持政策,切实增强政策的针对性、导向性和有效性,并逐步扩大促进重点产业、新兴产业发展的扶持政策和扶持措施的覆盖面,加快形成有利于产业发展和产业集聚的政策环境。结合市推进社会领域体制机制改革,积极争取上级部门在崇明进行文化、医疗、教育等领域的改革试点,引进国际先进理念、业态,促进服务业向现代化、国际化方向发展。重视非公经济组织的健康发展,逐步提高非公经济在全县经济中的比重。

三、推进投融资体制改革

统筹安排、科学制定政府性投资计划,强化政府性投资项目的全过程监管,不断提高政府性投资项目的社会效应。进一步盘活现有投融资资源,加快投融资体制改革和创新,支持民间资本进入可以市场化运作的基础设施和市政公用事业领域,引导民间资本进入医疗、教育和文化等公共服务领域,着力化解建设需求和资金供给之间的现实矛盾,努力形成政府、企业、社会多元化投融资体制和机制。

四、推进农村综合配套改革

稳定和完善农村基本经营制度,推进农村土地承包经营权确权登记,建立健全土地经营权流转和服务管理平台,在自愿有偿的基础上完善土地承包经营权流转市场机制、土地承包与流转监督管理机制和土地承包经营纠纷调解仲裁机制。鼓励发展农业专业合作组织,深入探索统分结合的合作经营模式,保障农民长期增值收益。加强农村集体资产资金管理,积极支持有条件的村开展村级集体资产股份化改造,不断加强各类帮扶

资金、政府扶持资金的管理,切实保护农民利益。稳妥推进陈家镇全国发展改革试点镇建设,创新试点镇社会管理和公共服务新模式。

五、加强区域合作

以全球视野寻求发挥崇明后发优势实现跨越式发展之路,充分利用崇明建设世界级现代化生态岛的有利时机,积极开展国际交流与合作。牢牢把握沪崇苏大通道即将全面贯通的历史机遇,发挥崇明在区位、环境、资源等方面的优势,顺势而为,主动出击,加快接受浦东延伸辐射,实现联动互补发展;积极加强与江苏合作,实现错位和竞合发展。强化市、县联动,推进跨领域、跨行政隶属关系的合作。

第十章 规划实施与保障

围绕“十二五”时期规划目标与建设任务,营造规划实施的良好环境,更好地发挥规划对经济社会发展的指导作用,提升规划实施保障能力。

一、实施人才强县战略

坚持生态引导、重点聚焦、创新政策、分类管理的方针,大力实施人才强县战略,为现代化生态岛建设提供人才保障和智力支持。

优化人才发展环境。健全人才发展保障机制,加大人才发展资金投入力度,提高资金使用效率。加强人才开发平台建设,建立引才引智绿色通道。创新人才培养模式,开展系列人才培养工程,实施人才奖励制度。拓宽选人用人视野,强化人才队伍建设。完善人才服务体系,探索“人才公寓”建设。

加强人才队伍建设。以产业发展为导向,大力引进培养高层次创新创业人才、现代服务业专业人才、先进制造业高级技能人才以及高效生态农业技能人才。完善党政人才绩效考核制度,创新人才选拔方式,不断提高干部队伍整体素质。进一步推动县、乡镇科技人员双向流动。积极探索到村任职大学生留用机制。加强社会工作者人才培养,提升社会工作者综合素质和专业能力。

二、加强科技保障体系建设

以完善科技创新体系为基础,以提高科技支撑能力为重点,全面提升现代化生态岛建设中的科技保障水平和服务能力。

构筑科技创新体系。加强科技创新服务体系建设,建立和完善科技创新管理、技术创新、成果转化、科技咨询、科技信息与科学技术普及六大科技创新体系。以部、市合作为契机,积极争取国家级和市级科技项目,推进高新技术成果的转化和落地。

推广和应用低碳技术。围绕崇明国家可持续发展实验区建设,积极实施低碳发展科技支撑行动计划,建立低碳农业发展技术体系。积极利用世博会成熟技术,推进世博科

技成果在现代化生态岛建设中的应用,重点推广和运用低碳建筑、低碳旅游、低碳能源、自然系统增碳汇等低碳技术。

三、着力提高行政效能

加快转变政府职能,改进政府服务,着力建设服务政府、责任政府和法治政府,并充分发挥政府对规划实施的组织、引导和保障作用。

着力转变政府职能。加强政府自身建设,强化经济调节、市场监管、社会管理和公共服务职能。全面推进依法行政,切实改进政府服务,提高政府执行力和公信力。健全科学决策、民主决策、依法决策机制,进一步完善重大事项集体决策制度、专家咨询制度、社会公示和听证制度、决策责任制度,增强公共政策制定的透明度和公众参与度。强化政务信息公开,保障人民群众的知情权、参与权、表达权、监督权。

着力提高行政效率。深化行政审批制度改革,有效整合行政资源,理顺职责权限,完善政府部门间协调配合机制,提高行政审批效率。切实加强机关作风建设,提高服务水平和办事效率。推进事业单位分类改革,加强公务员队伍建设,完善公务员考核机制。加强政府管理的现代化和信息化建设,努力提高政府管理水平。

四、完善规划实施机制

推进规划实施工作的规范化、制度化,建立健全规划实施机制,增强规划的科学性和执行力。

分解目标任务。对规划纲要确定的发展目标、重点任务和政策措施进行分解,明确牵头部门和工作责任,并将之作为对各部门、各乡镇落实绩效考核的重要内容。各部门要深化细化落实计划,明确措施、明确责任、明确期限,确保规划目标和任务落到实处。

加强规划衔接。强化规划纲要作为制定专项规划、年度计划以及相关政策依据的重要地位。发挥规划纲要对城镇规划、土地利用规划等相关领域规划的指导作用,确保各级各类规划与规划纲要在总体要求上指向一致、空间配置上相互协调、时序安排上科学合理。

强化实施监督。根据《中华人民共和国各级人民代表大会常务委员会监督法》,县政府要将规划实施情况的中期评估报告提请县人大常委会审议。规划经中期评估需要调整的,县政府应将调整方案提请县人大常委会审查和批准。发挥新闻媒体和群众社团的桥梁和监督作用,促进各级各类规划的有效实施。

完善评估机制。建立健全规划纲要指标体系的统计和评价制度,确保数据权威准确、科学合理。创新评估方式,引入社会机构评估等第三方评估机制,增强规划评估的准确性和广泛性。

动员全社会参与。着力推进规划实施的信息公开,广泛征求县人大、县政协以及社会各界对规划实施的意见和建议,健全政府与企业、市民的信息沟通和交流机制,提高规划实施的民主化和透明度。

2010 年上海市国民经济和社会发展统计公报

上海市统计局 国家统计局上海调查总队

2010 年是上海世博会的举办年,也是实施“十一五”规划的最后一年。面对复杂多变的国内外经济环境,全市人民在党中央、国务院和市委、市政府的坚强领导下,深入贯彻落实科学发展观,坚决执行中央应对金融危机的一揽子计划,按照“五个确保”的要求,全力以赴办好世博会,扎实推进各项工作,国民经济保持平稳较快发展,各项社会事业全面发展,人民生活继续改善,完成了全年经济社会发展预期目标和任务。

一、综 合

全年实现上海市生产总值(GDP)16872.42 亿元,按可比价格计算,比上年增长 9.9%(见图 1)。其中,第一产业增加值 114.15 亿元,下降 6.6%;第二产业增加值 7139.96 亿元,增长 16.8%;第三产业增加值 9618.31 亿元,增长 5%。“十一五”时期上海市生产总值达到 69054.99 亿元,按可比价格计算,年均增长 11.1%。

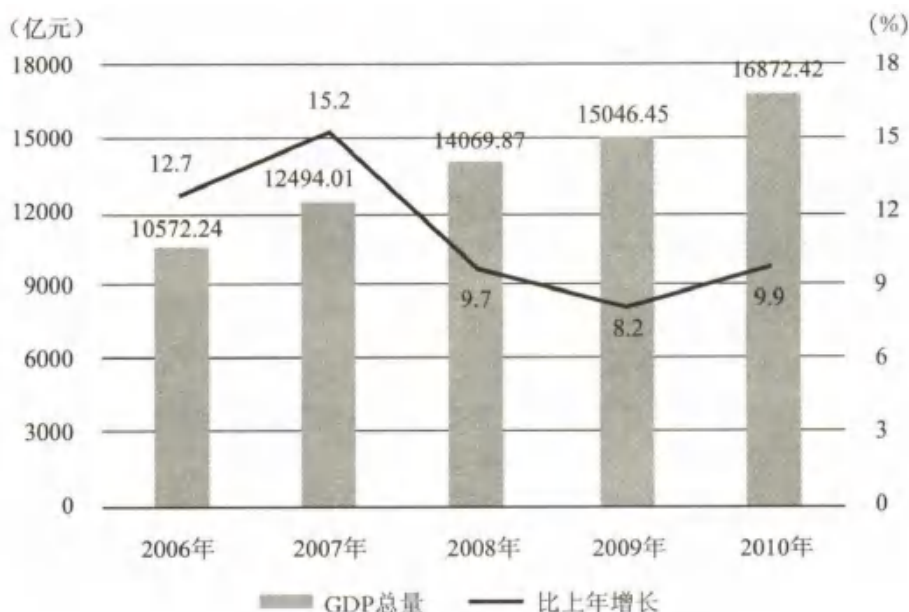


图 1 “十一五”时期上海市生产总值与增长速度

在全市生产总值中,公有制经济增加值 8537.87 亿元,比上年增长 8.3%;非公有制

经济增加值 8334.55 亿元,增长 11.7%,占全市生产总值的比重由上年的 48.4% 提高到 49.4%。其中,私营及个体经济增加值 4060.29 亿元,增长 10.3%,占全市生产总值的比重达到 24.1%。

全年经工商登记新设立的各类市场主体 18.45 万户,比上年增长 9.4%。其中,企业 12.52 万户,增长 16.4%;个体工商户 5.81 万户,下降 3.2%。在新设立企业中,内资企业(不含私营企业)4155 户,增长 5%;外商投资企业 6457 户,增长 27.1%;私营企业 11.46 万户,增长 16.3%。

全年地方财政收入 2873.58 亿元,比上年增长 13.1%。其中,增值税 388.62 亿元,增长 4.3%;营业税 933.91 亿元,增长 11.2%;个人所得税 261.2 亿元,增长 13.3%;企业所得税 606.05 亿元,增长 25.8%。全年地方财政支出 3302.89 亿元,比上年增长 10.5%。其中,一般公共服务支出 226.02 亿元,增长 14.5%;公共安全支出 187.25 亿元,增长 14.6%;社会保障和就业支出 362.56 亿元,增长 8.6%;医疗卫生支出 160.07 亿元,增长 20.5%;城乡社区事务支出 475.47 亿元,下降 14.6%。“十一五”时期地方财政收入达到 11499.2 亿元,年均增长 14.9%。

全年完成全社会固定资产投资总额 5317.67 亿元,比上年增长 0.8% (见图 2)。其中,城市基础设施投资 1497.46 亿元,下降 29.1%。从产业投向看,第一产业投资 16.4 亿元,比上年增长 43.8%,占全社会固定资产投资总额的比重为 0.3%;第二产业投资 1435.37 亿元,增长 0.6%,所占比重为 27%;第三产业投资 3865.9 亿元,增长 0.8%,所占比重为 72.7%。从投资主体看,国有经济投资 2234.12 亿元,比上年下降 14.7%,占全社会固定资产投资总额的比重为 42%;集体经济投资 183.07 亿元,增长 38.4%,所占比重为 3.4%;股份制经济投资 1200.26 亿元,增长 2.2%,所占比重为 22.6%;外商及港澳台投资 686.95 亿元,增长 11.2%,所占比重为 12.9%。“十一五”时期全社会固定资产投资总额达到 23804.15 亿元,年均增长 10%。

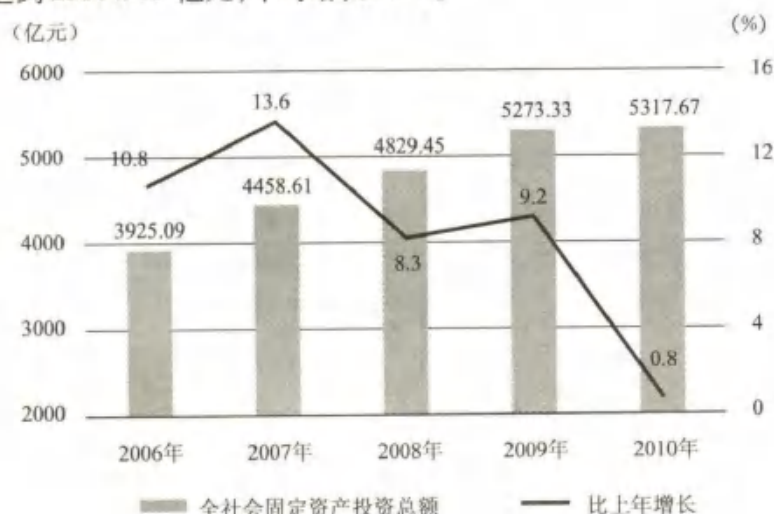


图2 “十一五”时期全社会固定资产投资总额与增长速度

全年居民消费价格指数为 103.1(见表 1)。其中,食品类价格指数 107.7;烟酒及用品类价格指数 101.1;家庭设备用品及维修服务类价格指数 101.1。

表 1 居民消费价格指数

指 标	指 数(上年=100)
居民消费价格指数	103.1
食 品	107.7
烟酒及用品	101.1
衣 着	98.6
家庭设备用品及维修服务	101.1
医疗保健和个人用品	103.7
交通和通信	97.4
娱乐教育文化用品及服务	100.9
居 住	103.5

全年工业品出厂价格指数为 102.3;原材料、燃料、动力购进价格指数为 111.2。

全年新建住宅销售价格指数为 107.6。在新建住宅销售价格指数中,商品住宅价格指数为 108。其中,普通商品住宅价格指数为 109。全年住宅租赁价格指数为 104.9。

二、农 业

全年完成农业总产值 287.03 亿元,比上年下降 5.1%。其中,种植业产值 155.27 亿元,下降 4.7%;畜牧业产值 62.9 亿元,下降 2.8%;渔业产值 52.62 亿元,下降 8%。

全年粮食种植面积 17.92 万公顷;粮食产量 118.4 万吨,比上年下降 2.7%。郊区奶牛良种率达到 100%,生猪良种率超过 95%,水稻、蔬菜良种覆盖率均超过 96%。主要农副产品产量(见表 2)。

表 2 主要农副产品产量

产品名称	单 位	产 量	比上年增长(%)
粮食	万吨	118.40	-2.7
蔬菜	万吨	398.08	1.0
生猪出栏	万头	265.98	-1.4
牛奶	万吨	24.71	16.3
家禽出栏	万羽	4083.76	-0.3
鲜蛋	万吨	6.28	1.7
水产品	万吨	28.97	-14.4

至年末,全市有 2095 个产品获得农产品认证。其中,无公害农产品 1809 个,绿色食品 99 个,有机农产品 187 个。

至年末,农机总动力达到 104.15 万千瓦。全市建成设施粮田 8.65 万公顷。其中,

年内建成0.75万公顷。设施菜田1.15万公顷。其中,年内建成0.13万公顷。标准化畜禽养殖场120家。其中,年内建成60家。标准化水产养殖面积0.18万公顷。其中,年内建成0.11万公顷。年内新认定15家国家级和50家市级农业产业化重点龙头企业。全年农业组织化水平达到62.5%。拥有各类农民专业合作社2577家,农业产业化龙头企业402家。

三、工业和建筑业

全年实现工业增加值6456.78亿元,比上年增长17.5%(见图3)。其中,规模以上工业增加值6225.98亿元,增长18.4%。在规模以上工业增加值中,轻工业增加值1866.21亿元,增长15.9%;重工业增加值4359.77亿元,增长19.5%。全年工业总产值31038.57亿元,比上年增长22.9%。其中,规模以上工业总产值30003.57亿元,增长23.1%。“十一五”时期全市工业总产值达到124305.48亿元,年均增长12.6%。

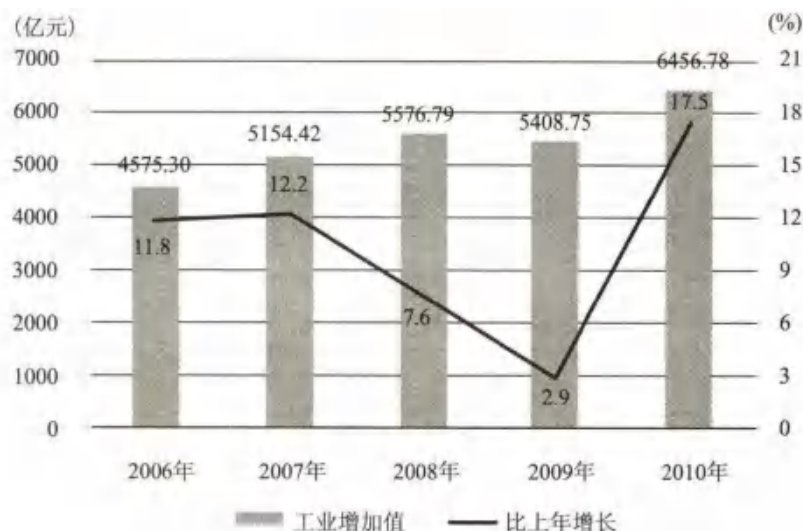


图3 “十一五”时期工业增加值与增长速度

全年电子信息产品制造业、汽车制造业、石油化工及精细化工制造业、精品钢材制造业、成套设备制造业、生物医药制造业等六个重点发展工业行业完成工业总产值19863.27亿元,比上年增长26.6%,占全市规模以上工业总产值的比重达到66.2%(见图4)。

全年高技术产业完成工业总产值6958.01亿元,比上年增长33.7%,增幅高出全市规模以上工业总产值10.6个百分点,占全市规模以上工业的比重为23.2%。微型电子计算机、汽车等主要工业产品产量增长较快(见表3)。



图4 六个重点发展工业行业占工业总产值的比重

表3 主要工业产品产量

产品名称	单位	产量	比上年增长(%)
微型电子计算机	万部	9388.44	20.1
成品钢材	万吨	2475.95	10.6
汽车	万辆	169.89	35.9
# 轿车	万辆	159.77	30.5
家用电冰箱	万台	218.55	17.3
电力电缆	万公里	119.11	65.8
发电量	亿千瓦小时	876.19	14.2
乙烯	万吨	226.72	25.7
化学药品原药	万吨	2.80	6.0

全年规模以上工业企业实现利润总额 2216.55 亿元,比上年增长 56.7%;实现税金总额 1373.98 亿元,增长 24.5%。其中,国有控股工业企业实现利润 1082.54 亿元,增长 67.5%;实现税金 1003.99 亿元,增长 31.9%,占全市工业税金总额的比重为 73.1%。全市工业企业亏损面为 18.3%。全年工业企业经济效益综合指数为 263.91,比上年提高 39.5 个点。

全年建筑业总产值 4298.12 亿元,比上年增长 12.2%;房屋建筑施工面积 22092.72 万平方米,增长 15.9%;竣工面积 6025.95 万平方米,增长 5.4%。建筑企业按总产值计算的全员劳动生产率达到人均 34.61 万元,比上年提高 10.8%。

四、批发和零售业

全年批发和零售业实现增加值 2512.89 亿元,比上年增长 13.1%。

全年实现商品销售总额 37383.25 亿元,比上年增长 24.2%。其中,批发销售额 32184.13 亿元,增长 25.8%。

全年实现社会消费品零售总额 6036.86 亿元,比上年增长 17.5%。其中,吃的商品零售额 1819.88 亿元,增长 12.9%;穿的商品零售额 682.12 亿元,增长 18.3%;用的商品零售额 3179 亿元,增长 19.4%。分行业看,批发零售贸易业实现零售额 5357.95 亿元,比上年增长 17.5%;住宿餐饮业实现零售额 678.91 亿元,增长 16.9%。消费惠民政策成效显著。全年受理汽车以旧换新 1.36 万辆,实现新车销售额 20.4 亿元;家电下乡和以旧换新商品销售 407.76 万台,实现销售额 152.93 亿元。

至年末,全市连锁商业网点达到 12987 家。其中,连锁超市门店 2610 家,便利店 4532 家。全年连锁商业销售额 2085.28 亿元,比上年增长 12.7%。

五、交通、邮电和旅游

全年实现交通运输、仓储和邮政业增加值 746.41 亿元,比上年增长 11.1%。

全年各种运输方式完成货物运输总量 81023.85 万吨,比上年增长 5.3%。旅客发送总量 13431.72 万人次,比上年增长 20.6%(见表 4)。

表 4 货物运输量与旅客发送量

指 标	单 位	绝对值	比上年增长(%)
货物运输量	万吨	81023.85	5.3
铁 路	万吨	958.54	1.8
水 运	万吨	38803.00	2.2
公 路	万吨	40890.00	8.3
机 场	万吨	372.31	24.8
旅客发送量	万人次	13431.72	20.6
铁 路	万人次	6094.69	18.1
港 口	万人次	89.60	-0.2
公 路	万人次	3634.00	21.3
机 场	万人次	3613.43	25.0

全年上海港口货物吞吐量达到 6.53 亿吨,比上年增长 10.4%。全年港口集装箱吞吐量 2906.9 万国际标准箱,比上年增长 16.3%。上海浦东、虹桥两大国际机场全年共起降航班 55.11 万架次,比上年增长 15.5%;进出港旅客达到 7170.09 万人次,增长 25.8%。其中,国内航线进出港旅客 5098.78 万人次,增长 24.7%;国际航线进出港旅客

1509.55 万人次,增长 29%;地区航线进出港旅客 561.76 万人次,增长 27.8%。

年内轨道交通 10 号线、2 号线延伸段、11 号线支线段建成运营。至年末,全市轨道交通线路达到 12 条,运营线路长度达到 452.57 公里(见图 5)。全年新增公交专用道 48.3 公里,新辟公交线路 127 条,建成 6 个“P+R”公共换乘停车点。全年公交运营车辆 1.74 万辆,运营出租车 5 万辆。全年市内公共交通客运量 59.25 亿人次,比上年增长 13.4%。其中,轨道交通客运量 18.84 亿人次,增长 42.9%;公共汽电车客运量 28.08 亿人次,增长 3.8%。全年享受公交优惠换乘人数达到 84975 万人次,老年人免费乘车人数达到 18558 万人次。

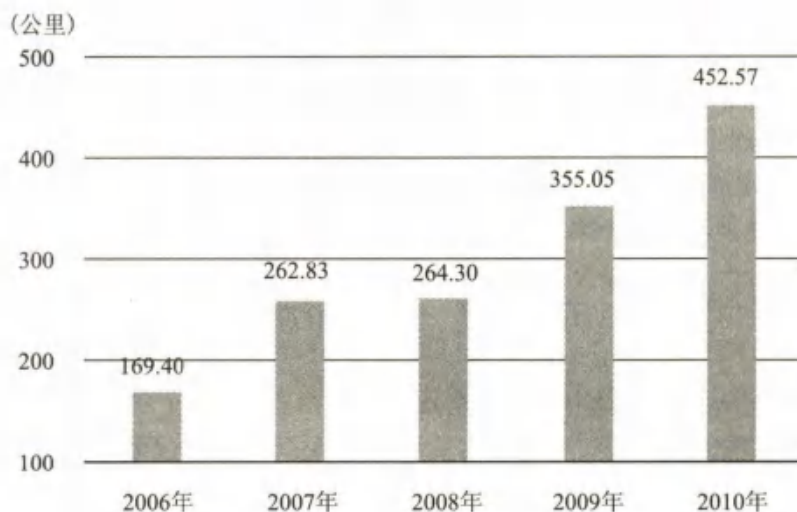


图 5 “十一五”时期轨道交通运营线路长度

至年末,全市拥有各类民用车辆 308.3 万辆,比上年增长 7.9%。其中,汽车 169.56 万辆,增长 13.1%。在汽车拥有量中,私人汽车 102.93 万辆,比上年增长 17.2%。

全年完成邮政电信业务总量 1031.23 亿元,比上年增长 17.8%。其中,邮政业务总量 64.27 亿元,下降 6.3%;电信业务总量 966.96 亿元,增长 19.8%。至年末,全市固定电话用户 935.9 万户。其中,住宅电话 574.5 万户。移动电话用户 2361.6 万户。其中,3G 用户 197.3 万户。

全年实现旅游产业增加值 1360.8 亿元,比上年增长 30.1%。

至年末,全市已有星级宾馆 298 家,旅行社 1037 家,A 级旅游景区(点)61 家,红色旅游基地 30 个(见表 5)。

表 5 旅游设施情况

指 标	单位	绝对值
星级宾馆	家	298
# 五星级	家	44
四星级	家	64
旅行社	家	1037
# 经营出境旅游业务的旅行社	家	42
A 级旅游景区(点)	家	61
# 5A 级景区(点)	家	3
4A 级景区(点)	家	28
红色旅游基地	个	30
# 全国红色旅游基地	个	8
工业旅游示范点	个	53
农业旅游示范点	个	18
旅游咨询服务中心	个	45
旅游集散中心站点	个	6

全年接待国际旅游入境人数 851.12 万人次,比上年增长 35.3%(见图 6)。其中,入境外国人 665.63 万人次,增长 35.9%;港、澳、台同胞 185.49 万人次,增长 33.3%。在国际旅游入境人数中,过夜旅游人数 733.72 万人次,比上年增长 37.6%。全年接待国内旅游者 21463.16 万人次,比上年增长 73.6%。其中,外省市来沪旅游者 11254.66 万人次,增长 32.7%。全年国际旅游外汇收入 64.05 亿美元,比上年增长 33.5%;国内旅游收入 2522.94 亿元,增长 31.8%。

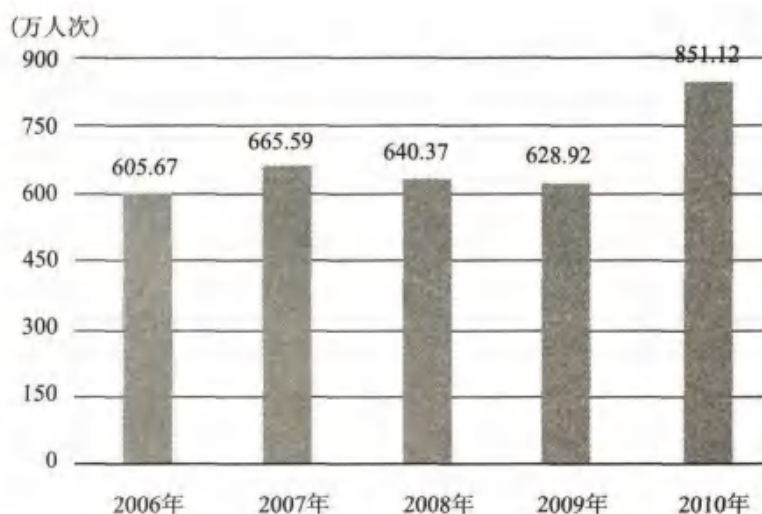


图 6 “十一五”时期国际旅游入境人数

中国2010年上海世博会是第一次在发展中国家举办的注册类世博会,吸引了包括190个国家、56个国际组织在内的246个官方参展者,参观人数达到7308万人次(见表6)。

表6 上海世博会举办情况

指 标	单 位	绝对值
参展国家和国际组织	个	246
参观人数	万人次	7308
# 境外参观者	万人次	425
累计志愿者	万名	200
网上世博参观人次	万人次	8234
文化演出	万场	2.29

六、金融和保险

全年实现金融业增加值1931.73亿元,比上年增长4.9%。

全年新增各类金融单位116家。其中,银行业7家,保险业13家,证券业40家。至年末,全市有各类金融单位910家。其中,银行业140家,证券业138家,保险业320家。至年末,在沪经营性外资金融单位数达到173家。其中,年内新增3家。

至年末,全市中外资金融机构本外币各项存款余额52190.04亿元,比上年增长17%;贷款余额34154.17亿元,增长15.1%(见表7)。全年金融机构现金收入33877.47亿元,现金支出34941.88亿元,现金净投放1064.41亿元。

表7 中外资金融机构本外币存贷款

指 标	绝对值(亿元)	比年初增减额(亿元)
各项存款余额	52190.04	7607.68
# 企业存款	24991.39	3344.40
储蓄存款	16249.29	1891.41
各项贷款余额	34154.17	4492.99
# 短期贷款	9278.11	795.18
中长期贷款	21693.69	3764.15
# 中资商业银行人民币个人消费贷款	4841.45	591.80
# 住房贷款	4399.90	484.91
汽车消费贷款	134.29	43.42

全年通过上海证券市场筹资 7584.14 亿元,比上年增长 55.9%。其中,发行新股筹资 1891.51 亿元,增长 51.2%;再次发行(增发、配股和权证行权)和可转债转股筹资 3640.62 亿元,增长 70.1%;发行债券 2053 亿元,增长 39.2%。至年末,上海证券市场上市证券数 1500 只。其中,股票 938 只,比上年增加 24 只。全年上海证券交易所各类有价证券成交金额 39.84 万亿元,比上年下降 9.8%。其中,股票成交金额 30.4 万亿元,下降 12.2%。上海期货交易所各品种总成交金额 123.48 万亿元,比上年增长 67.4%。中国金融期货交易所总成交金额 41.07 万亿元。全国银行间货币和债券市场成交金额 179.82 万亿元,比上年增长 30.7%。上海黄金交易所总成交金额 2.02 万亿元,比上年增长 83.3%。全年通过上海钻石交易所海关报关的钻石进出口和所内交易合计 28.61 亿美元,比上年增长 88.1%。年内沪深 300 股指期货平稳推出、贷款转让市场启动运行、股权托管交易机构挂牌成立、融资融券、期货保税交割业务试点、信用风险缓释工具、单机单船融资租赁、境外机构投资境内银行间市场等创新业务相继推出。

全年原保险保费收入 883.86 亿元,比上年增长 32.9%。其中,财产险保险费收入 197.18 亿元,增长 24.1%;人身险保险费收入 686.68 亿元,增长 35.7%。在全年原保险保费收入中,中资保险公司保险保费收入 725.26 亿元,比上年增长 31.4%;外资保险公司保险保费收入 158.6 亿元,增长 40.5%。全年支付各类保险赔款及给付 194.54 亿元,比上年增长 10.1%。其中,财产险 84.26 亿元,增长 7.3%;人身险 110.28 亿元,增长 12.3%。

七、对外经济

全年上海关区进出口总额 6846.45 亿美元,比上年增长 32.8%。其中,进口总额 2613.05 亿美元,增长 37.3%;出口总额 4233.4 亿美元,增长 30.2%。

全年上海市进出口总额 3688.69 亿美元,比上年增长 32.8%(见图 7)。其中,进口总额 1880.85 亿美元,增长 38.5%;出口总额 1807.84 亿美元,增长 27.4%。全年外商及港澳台投资企业出口 1259.74 亿美元,增长 29.7%;私营企业完成出口 228.05 亿美元,增长 31%;国有企业出口 307.67 亿美元,增长 16.3%;集体企业出口 12.26 亿美元,增长 29.3%。

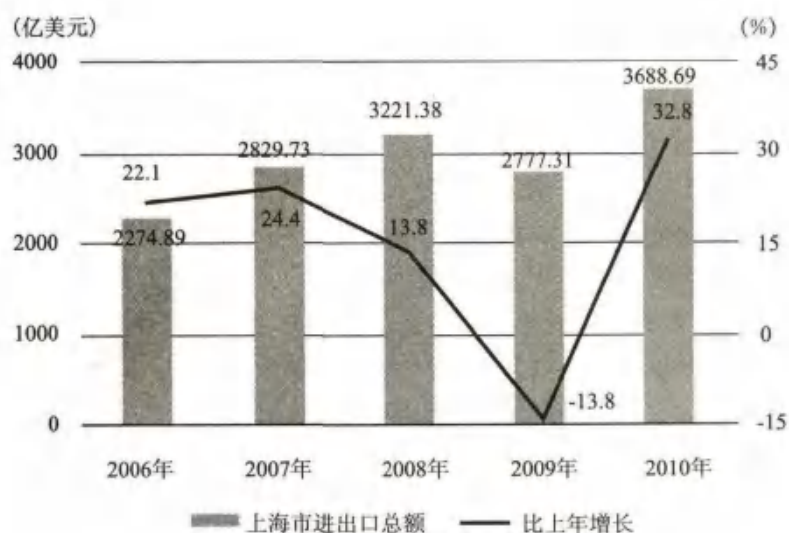


图7 “十一五”时期上海市进出口总额与增长速度

在上海市出口总额中,高新技术产品出口 841.11 亿美元,比上年增长 32.2%,机电产品出口 1311.14 亿美元,增长 27.8%;一般贸易出口 632.74 亿美元,增长 29.5%,加工贸易出口 1003.74 亿美元,增长 23.2%。全年对亚洲市场出口 725.92 亿美元,比上年增长 26.5%;对欧洲出口 450.72 亿美元,增长 21.6%(见表 8)。

表 8 上海市出口市场结构

类 别	绝对值(亿美元)	比上年增长(%)
上海市出口总额	1807.84	27.4
# 亚洲	725.92	26.5
# 日本	196.46	22.1
中国香港	134.09	22.1
欧洲	450.72	21.6
北美洲	437.83	27.4
# 美国	409.91	27.7
拉丁美洲	94.47	61.1
大洋洲	57.91	45.1

全年批准外商直接投资合同项目 3906 项,比上年增长 26.4%;吸收外资合同金额 153.07 亿美元,增长 15.1%;实际到位金额 111.21 亿美元,增长 5.5%。全年第三产业吸收外商直接投资实际到位金额 88.31 亿美元,增长 16%,占全市实际利用外资的比重达到 79.4%。全年批准总投资在 1000 万美元以上的外商直接投资项目 203 项,合同金额 125.65 亿美元。至年末,在上海投资的国家 and 地区已达 149 个。年内新增跨国公司地区总部 45 家、投资性公司 22 家、外资研发中心 15 家。至年末,在上海落户的跨国公

司地区总部达到 305 家,投资性公司 213 家,外资研发中心 319 家。

全年新批对外投资项目 179 项,投资总额 24.2 亿美元。签订对外承包工程和劳务合作合同 7532 项;实际完成营业额 75.42 亿美元,增长 2.7%;派出劳务人员 1.59 万人次,增长 13.4%。至年末,上海对外承包工程和劳务合作涉及的国家和地区已达 179 个。

八、浦东改革开放

全年浦东新区实现增加值 4707.52 亿元,比上年增长 12.4% (见表 9)。

表 9 浦东新区主要经济指标

指标	单位	绝对值	比上年增长(%)
增加值	亿元	4707.52	12.4
# 第三产业增加值	亿元	2639.47	10.3
工业总产值	亿元	8488.02	21.1
商品销售总额	亿元	7594.61	26.9
社会消费品零售总额	亿元	1036.88	20.6
出口总额	亿美元	738.79	28.2
外商直接投资合同金额	亿美元	56.25	1.7
外商直接投资实际到位金额	亿美元	38.56	-1.3

至年末,已有 285 家外资金融机构和 150 家跨国公司地区总部入驻浦东。全年综合保税区完成集装箱吞吐量 2509.5 万国际标准箱,比上年增长 17.3%。张江高科技园区电子信息产品制造业实现产值 257.89 亿元,比上年增长 80.5%。生物医药制造业实现产值 129.9 亿元,比上年增长 21.4%。知识产权授权 12764 件,比上年增长 58.6%。金桥出口加工区实现工业总产值 2095.3 亿元,比上年增长 28.4%。临港产业区成套设备制造业实现总产值 68.61 亿元,比上年增长 17.4%。

九、城市基础设施和房地产

全年完成城市基础设施建设投资 1497.46 亿元,比上年下降 29.1%,占全社会固定资产投资总额的比重为 28.2%。其中,交通运输邮电通信投资 866.2 亿元,市政建设投资 396.18 亿元,公用事业投资 86.58 亿元(见表 10)。全面完成世博会计划建设项目,市域快速路网基本建成。龙耀路隧道、闵浦二桥、外滩地区综合交通改造工程、铁路上海站北广场综合交通枢纽等建成投入使用。年内沪宁城际铁路、沪杭客运专线建成通车。全市高速公路网通车里程达到 775 公里。

表 10 城市基础设施建设投资

指 标	绝对值(亿元)	比上年增长(%)
城市基础设施建设投资	1497.46	-29.1
电力建设	148.50	-41.4
交通运输	754.66	-22.9
邮电通信	111.54	-9.1
公用事业	86.58	-36.3
市政建设	396.18	-36.4

全市自来水日供水能力达到 1121 万立方米,比上年增长 2.3%。全年全市用电量 1295.87 亿千瓦时,比上年增长 12.4%。至年末,全市家庭人工煤气用户 132.9 万户;家庭液化气用户 316.4 万户;家庭天然气用户达到 405.9 万户(见表 11)。

表 11 公用事业

指 标	单 位	绝对值	比上年增长(%)
自来水日供水能力	万立方米	1121.00	2.3
自来水售水总量	亿立方米	24.44	1.6
# 生活用水	亿立方米	18.64	1.0
工业用水	亿立方米	5.80	3.7
用电量	亿千瓦时	1295.87	12.4
# 城市居民生活用电	亿千瓦时	157.00	10.5
煤气销售总量	亿立方米	12.90	-9.2
液化气销售总量	万 吨	40.00	-0.2
天然气销售总量	亿立方米	42.70	36.4

全年完成房地产开发投资 1980.68 亿元,比上年增长 35.3%;商品房施工面积 11295.03 万平方米,增长 13.4%;竣工面积 1941.25 万平方米,下降 7.8%;销售面积 2055.53 万平方米,下降 39%。其中,商品住宅销售面积 1685.35 万平方米,下降 42.4%。全年商品房销售额 2959.94 亿元,比上年下降 31.6%。其中,商品住宅销售额 2395.35 亿元,下降 33.8%。全年存量房成交过户面积 1966.86 万平方米,比上年下降 30%。

十、城市信息化

全年实现信息产业增加值 1646.49 亿元,比上年增长 21%。其中,信息服务业增加值 903.52 亿元,增长 15.2%。

至年末,通过 CMM/CMMI3 级以上国际认证的企业达到 117 家。其中,5 级 18 家。

189 家企业获得计算机信息系统资质认证。其中,1 级 12 家。信息服务业上市企业达到 27 家,经营收入超亿元软件企业 150 家。全市用于信息化建设的固定资产投资 317.91 亿元,占全社会固定资产投资总额的比重为 6%。

至年末,集约化信息管线累计敷设 5821 沟公里,比上年末增加 467 沟公里;3G 宏基站 4300 个,增加 1500 个;国际互联网出口带宽达 300Gbps,增加 100Gbps;WLAN 无线热点 7400 个,增加 2300 个;宽带接入用户达 499.2 万户,其中家庭宽带用户达 440 万户;数字电视用户达 227 万户,增加 143 万户;IPTV 用户达 130 万户,增加 29 万户。

全年完成电子商务交易额 4095.1 亿元,比上年增长 23.5%。口岸税费电子支付系统入网企业累计达到 4410 家,全年电子单证传输量达到 13250 万张,实现电子支付金额 1566 亿元,比上年增长 49.4%。社会公共服务领域信息化建设不断深化(见表 12)。

表 12 社会公共服务领域信息化

指 标	单 位	绝对值	比上年
“市民信箱”累计注册用户	万人	399.00	增加 14 万人
全年“付费通”业务平台交易量	万笔	7483.10	增长 60.9%
全年“付费通”业务平台交易额	亿元	62.40	增长 34.2%
全年交通卡销售额	亿元	25.90	增长 1.2 倍
银行卡累计发卡量	万张	11427.54	增加 1417.61 万张
全年银行卡交易额	亿元	11306.30	增长 18.8%

至年末,数字证书累计发放 217.86 万张。社会信用体系持续完善。至年末,个人信用联合征信系统覆盖 1138.2 万人的信用信息,比上年末增加 28.6 万人;个人信用产品提供量达到 1460.9 万份,增加 21.1 万份。

十一、教育和科学技术

至年末,全市共有普通高等学校(含独立学院)66 所;普通中等学校 856 所;普通小学 766 所;特殊教育学校 29 所。普通高校在校生和毕业生数持续扩大,中等学校在校生和毕业生数继续下降(见表 13)。至年末,全市共有 54 家机构培养研究生。全年研究生教育共招生 3.86 万人,在学研究生 11.17 万人,毕业生 2.82 万人。全市九年义务教育入学率保持在 99.9% 以上。年内新增 50 所幼儿园。全年 47 万来沪务工人员随迁子女全部在公办学校或政府委托民办小学就读。

表 13 各级各类学校学生情况

类 别	在校学生数 (万人)	比上年 增长(%)	毕业学生数 (万人)	比上年 增长(%)
普通高等学校	51.57	0.6	13.37	5.4
普通中等学校	75.20	-2.4	21.16	-6.0
普通中学	59.44	-1.5	16.13	-5.3
高 中	16.89	-4.9	6.24	-11.4
初 中	42.55	-0.1	9.89	-1.0
中等专业学校	10.91	-5.1	3.34	-1.5
职业学校	3.77	-8.9	1.38	-20.2
技工学校	1.08	1.9	0.31	-13.9
普通小学	70.16	4.5	12.44	9.5
特殊教育学校	0.50	平	0.09	平

至年末,全市共有 20 所民办普通高校,在校学生 9.4 万人;109 所民办普通中学,在校学生 7.87 万人;184 所民办小学,在校学生 16.42 万人。全市共有独立设置的成人高校 17 所,成人中等专业学校 26 所,职业技术培训机构 787 所,老年教育机构 277 所。

全年用于研究与试验发展(R&D)经费支出 477 亿元,相当于全市生产总值的比例为 2.83%(见图 8)。

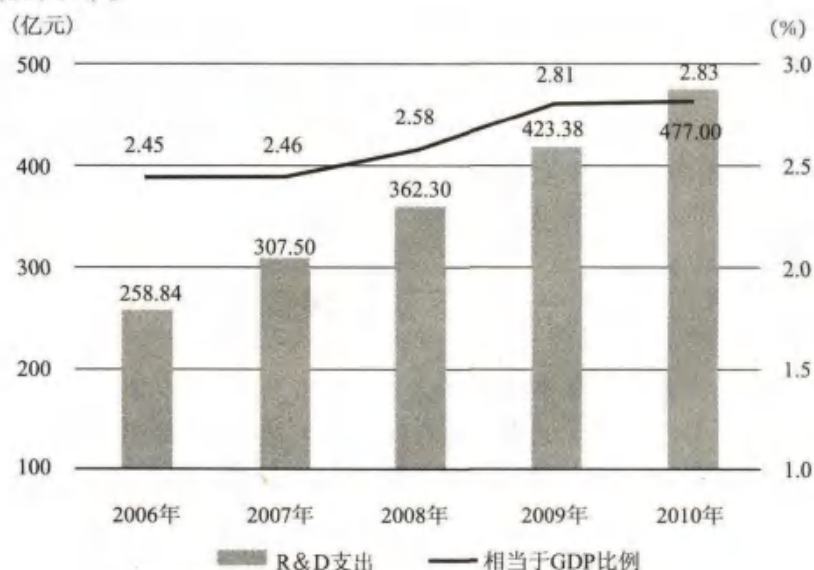


图 8 “十一五”时期 R&D 支出及其相当于生产总值的比例

全年共取得重要科技成果 2318 项。其中,属于国际领先的有 188 项,达到国际先进水平的有 698 项。在已颁布的 2010 年度国家科学技术奖励获奖人员和项目中,上海共有 58 项(人)获奖,占获奖总数的 16.3%。全年受理专利申请量 7.12 万件,比上年增

长 14.4%。其中,发明专利 2.62 万件,增长 18.9%。全年专利授权量 4.82 万件,增长 38.1%。其中,发明专利 6867 件,增长 14.5%。至年末,全市共有 42 家国家级企业技术中心和分中心;323 家市级企业技术中心。全年新认定高新技术企业 629 家。至年末,全市共认定高新技术企业总数 3129 家。高技术成果产业化加快推进。全年新认定高新技术成果转化项目 634 项。其中,电子信息、生物医药、新材料等重点领域的项目占 84.1%。拥有自主知识产权的项目占 100%。至年末,全市共认定高新技术成果转化项目 7215 项。其中,71.6% 的项目已实现产业转化。年内启动实施高新技术产业化两批 53 个重大项目,22 个产业技术创新战略联盟和 12 个技术创新服务平台相继成立。全年共签订各类技术交易合同 2.62 万项,比上年下降 3.4%;合同金额 525.45 亿元,增长 7.3%。

十二、文化、卫生和体育

至年末,全市有市、区(县)级文化馆、群众艺术馆 27 个,艺术表演团体 112 个,市、区(县)级公共图书馆 28 个,档案馆 50 个,博物馆 114 个。全市共有公共广播节目 21 套,公共电视节目 25 套。广播、电视综合覆盖率均达到 100%。全年共出版报纸 16.14 亿份,各类期刊 1.77 亿册,图书 2.87 亿册。全年共组织开展各类群众文化活动和各级各类群众性业余团队活动 47 万场次,3919 万人次参加。年内新增 37 家标准化社区文化活动中心。

至年末,全市共有卫生机构 3270 所,卫生技术人员 13.54 万人(见表 14)。在全国率先建立统一的住院医师规范化培训制度,年内 1830 名住院医师接受培训。郊区 540 家村卫生室和 145 家社区卫生服务中心实现新型农村合作医疗实时报销。

表 14 卫生机构情况

指 标	单 位	绝对值	比上年增长(%)
卫生机构数	所	3270	8.5
# 医院	所	306	3.4
门诊部	所	429	14.1
社区卫生服务中心	所	296	4.2
疾病预防控制中心	所	21	平
卫生监督所	所	19	-5.0
卫生技术人员数	万人	13.54	3.4
# 执业医师	万人	5.13	0.4
# 医院执业医师	万人	3.17	0.6
注册护士	万人	5.59	6.9

年内成功地举办了 27 项 38 次国际重大体育赛事和 24 项 45 次国内重要体育赛事。在广州亚运会上,上海代表团共获得 53 枚金牌。在第四届全国体育大会上,上海代表团

获 57 个一等奖、116 个二等奖、133 个三等奖和体育道德风尚奖。年内新建 55 处社区公共运动场。

十三、就业、人民生活和社会保障

全年新增就业岗位 63.15 万个(见图 9)。其中,农村富余劳动力实现非农就业 12.18 万个。全年新安置就业困难人员 1.88 万人,新消除零就业家庭 1092 户,帮助成功创业 1.24 万人。全年共完成职业培训 41.13 万人,对 11.46 万名农民工开展职业技能培训。至年末,全市城镇登记失业人员 27.73 万人,城镇登记失业率为 4.2%。

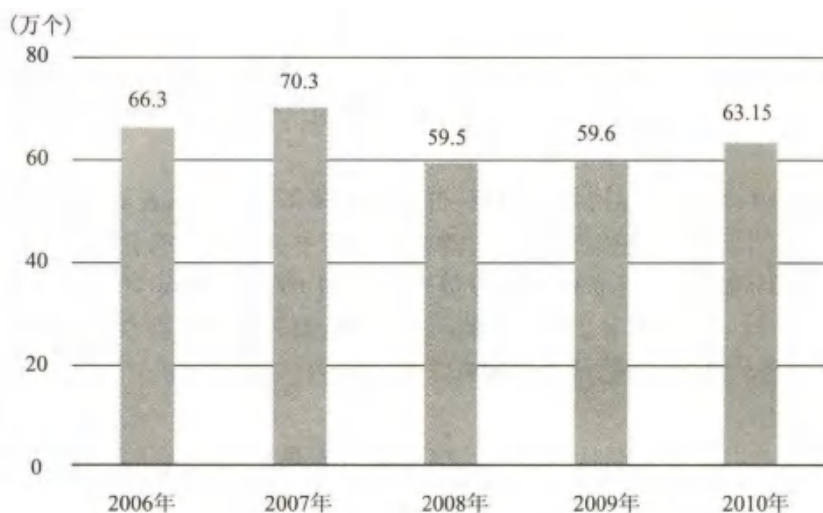


图 9 “十一五”时期新增就业岗位

据抽样调查,城市居民家庭人均年可支配收入 31838 元,比上年增长 10.4%;农村居民家庭人均年可支配收入 13746 元,增长 11.5%。全年城市居民人均消费支出 23200 元,比上年增长 10.5%。其中,服务性消费支出 6955 元,增长 4.5%。农村居民人均生活消费支出 10225 元,比上年增长 4.3%。其中,服务性消费支出 2951 元,增长 1.9%。

据抽样调查,至年末,平均每百户城市居民家庭耐用消费品拥有量:家用轿车 17 辆,家用空调 200 台,移动电话 230 部,家用电脑 129 台。平均每百户农村居民家庭耐用消费品拥有量:彩电 198 台,洗衣机 95 台,热水淋浴器 96 台,移动电话 194 部,家用空调 147 台,家用电脑 60 台。

至年末,全市居民储蓄存款余额 16249.29 亿元,当年新增 1891.41 亿元。其中,定期储蓄存款余额 10853.11 亿元,新增 1119.84 亿元;活期储蓄存款余额 5396.19 亿元,新增 771.57 亿元。

全年拆除住宅建筑面积 389.9 万平方米,动迁居民 3.84 万户;完成旧住房综合改造 1055 万平方米。全年新开工和筹措各类保障性住房 1300 万平方米。至年末,廉租住房受益家庭达到 7.5 万户。其中,年内新增 0.9 万户;经济适用住房购房家庭达到 0.19 万

户。至年末,城镇居民人均住房建筑面积 34.6 平方米;折合人均住房居住面积 17.5 平方米(见图 10)。居民住宅成套率达到 95.8%。

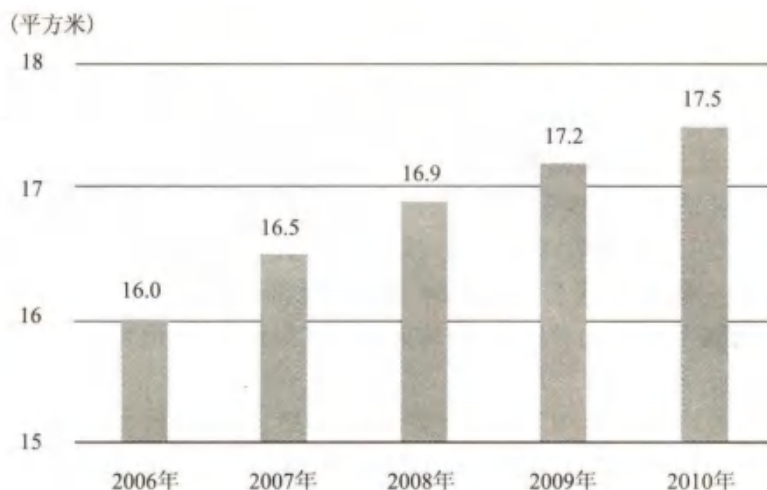


图 10 “十一五”时期城镇居民人均住房居住面积

至年末,全市共有 894.89 万人(包括离退休人员)参加城镇基本养老保险,556.2 万人参加失业保险,657.3 万人参加生育保险,556.12 万人参加工伤保险。至年末,小城镇社会保险参保人数达到 154.58 万人。其中,被征用土地农民参保人数 96.72 万人。外来从业人员综合保险参保人数达到 404.84 万人。继续增加各类退休人员养老金、统筹调整提高各类保障标准。年内“城保”、“镇保”和“农保”月平均养老金分别提高 170 元、70 元和 35 元;城镇最低生活保障标准提高到每人每月 450 元,农村最低生活保障标准提高到每人每年 3600 元。

至年末,全市共有 999.74 万人(包括小城镇社会保险参保人员和离退休人员)参加城镇职工基本医疗保险。至年末,居民医保参保人数(含普通高等院校学生)达到 259.17 万人。

至年末,全市共有养老机构 625 家,床位 97841 张。其中,年内新增养老床位 10843 张。在全市养老机构中,由社会出资开办的 332 家,床位 52185 张。至年末,全市共有老年人日间服务中心 303 家,为 9000 名老人提供日间照料服务。其中,年内新建老年人日间服务中心 20 家。至年末,全市共有社区老年人助餐服务点 404 个。其中,年内新设立社区老年人助餐服务点 65 个。

全年各级财政支出城镇居民最低生活保障金 13.27 亿元,农村居民最低生活保障金 1.27 亿元,农村五保供养资金支出 0.27 亿元,粮油帮困资金支出 0.57 亿元,医疗救助金支出 2.38 亿元。

十四、环境保护和安全生产

全年用于环境保护的资金投入 507.54 亿元,相当于全市生产总值的比例达到

3.01%。全年环境空气质量优良率达到 92.1%，比上年提高 0.6 个百分点。全年建成 6.8 平方公里扬尘污染控制区和 8 平方公里无燃煤区。全年区域月降尘平均值为 7 吨/平方公里。污水处理能力达到 684.05 万立方米/日。中心城区二氧化硫年日平均值为 0.029 毫克/立方米，比上年下降 17%；二氧化氮年日平均值为 0.05 毫克/立方米，下降 6%；可吸入颗粒平均浓度为 0.079 毫克/立方米，下降 2.4%。全年处置生活垃圾 732 万吨，生活垃圾无害化处理率达到 84.9%，比上年提高 2.6 个百分点。工业危险废物和医疗废物无害化处理率达到 100%。

全年新建绿地 1223 公顷。其中，公共绿地 766 公顷。至年末，城市建成区绿化覆盖率达到 38.15%。全年新建公益林 884 公顷，经济林 465 公顷。森林覆盖率达到 12.58%。年内相继完成辰山植物园、卢湾南园滨江绿地、宝山炮台湾湿地公园二期等建设。

全年共发生道路交通、工矿商贸、火灾、铁路交通、农业机械生产安全事故 8191 起，造成死亡 1409 人，比上年下降 4.7%。其中，工矿商贸生产安全事故 276 起，造成死亡 290 人，下降 21.2%；道路交通事故 2176 起，造成死亡 1011 人，比上年下降 3%；直接财产损失 958.3 万元，下降 21.2%；火灾事故 5725 起，造成死亡 101 人，比上年增长 62.9%；铁路交通事故 10 起，造成死亡 6 人，与上年持平；农业机械事故 4 起，造成死亡 1 人，与上年持平。全年亿元 GDP 生产安全事故死亡率为 0.083。



编辑：上海市崇明县统计局
国家统计局崇明调查队
地址：上海市崇明县人民路68号
电话：59621798
邮编：202150